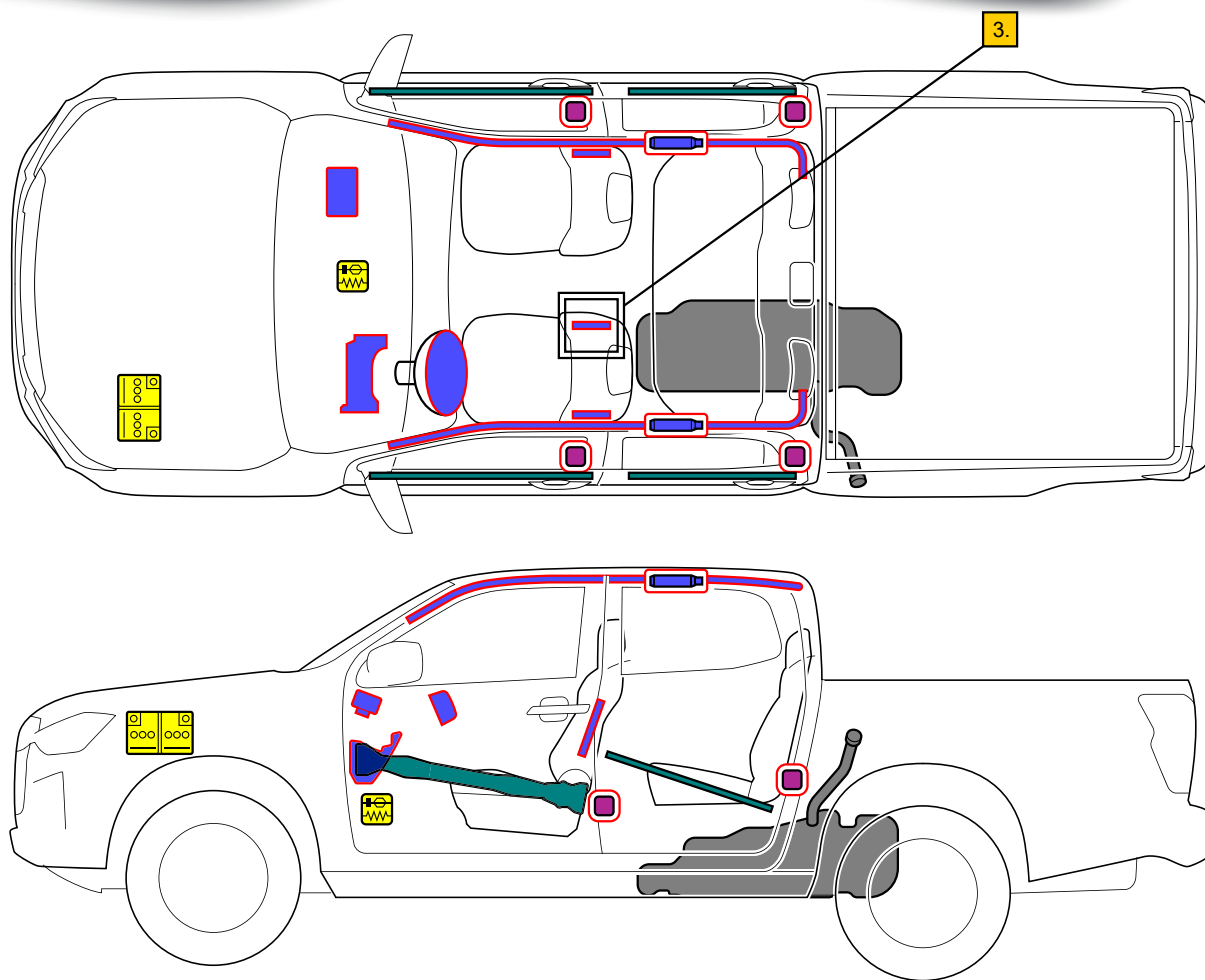




Doble cabina, cabina ampliada y cabina normal (2020-)



Leyenda

	Airbag		Generador de gas		Pretensor del cinturón de seguridad		Unidad de control SRS		Sistema activo de protección de peatones
	Sistema automático de protección antivuelco		Puntal de gas/ Muelle precargado		Refuerzo del cuerpo		Zona que requiere atención especial		
	Batería de voltaje bajo		Ultracondensador, voltaje bajo		Depósito de combustible		Depósito de gasolina		Válvula de seguridad
	Batería de voltaje alto		Cable/componente de voltaje alto		Desconexión de voltaje alto		Caja de fusibles que desactiva el sistema de voltaje alto		Ultracondensador, voltaje alto
	Contenido del depósito de combustible diésel								

1. Identificación/reconocimiento

Doble cabina (4 puertas, 5 plazas)

ISUZU
D-MAX



Cabina normal (2 puertas, 2 plazas)

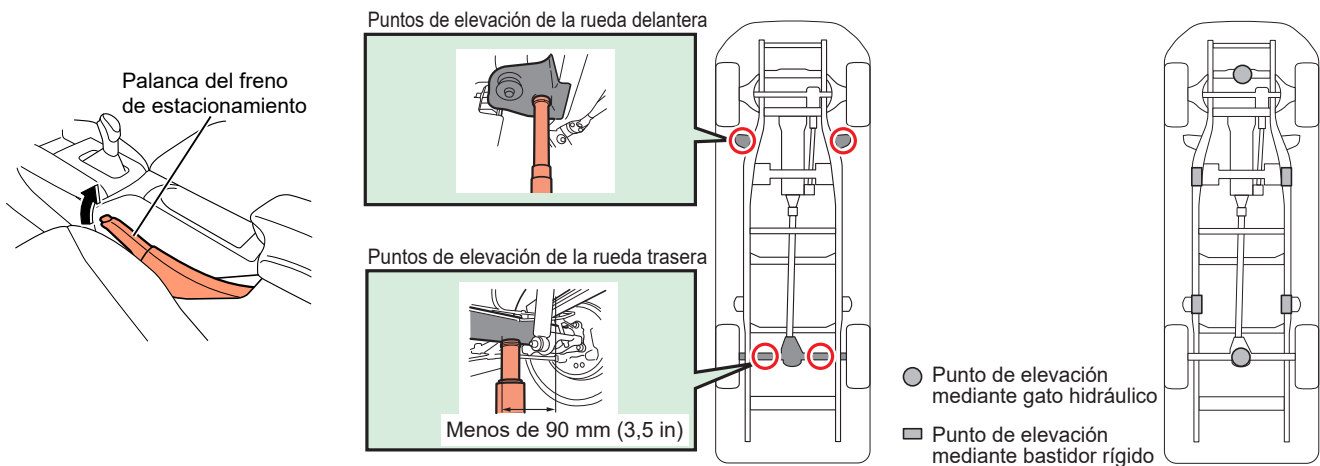


Cabina ampliada (4 puertas, 4 plazas)

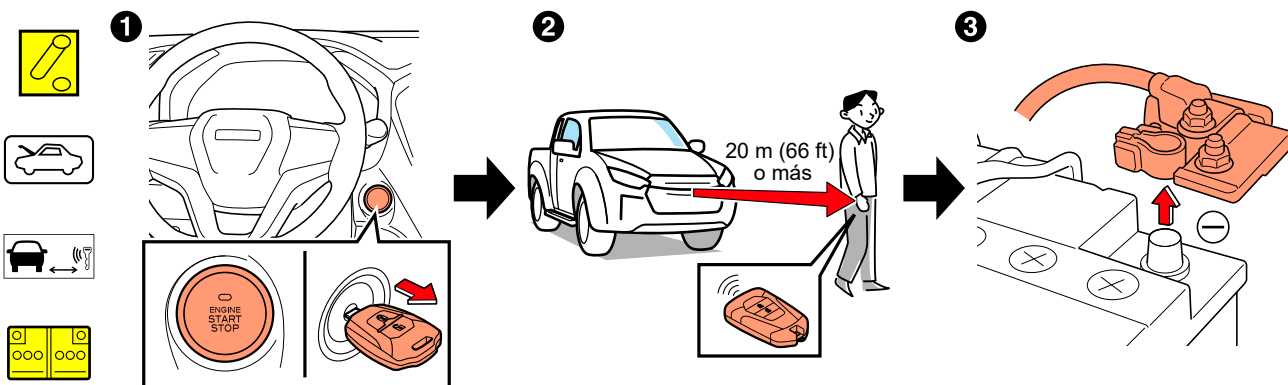


2. Inmovilización/estabilización/elevación

1. Bloquee las ruedas y aplique el freno de estacionamiento.
2. Coloque la palanca de selección en la posición "P". (transmisión automática)



3. Eliminación de peligros directos/Normas de seguridad



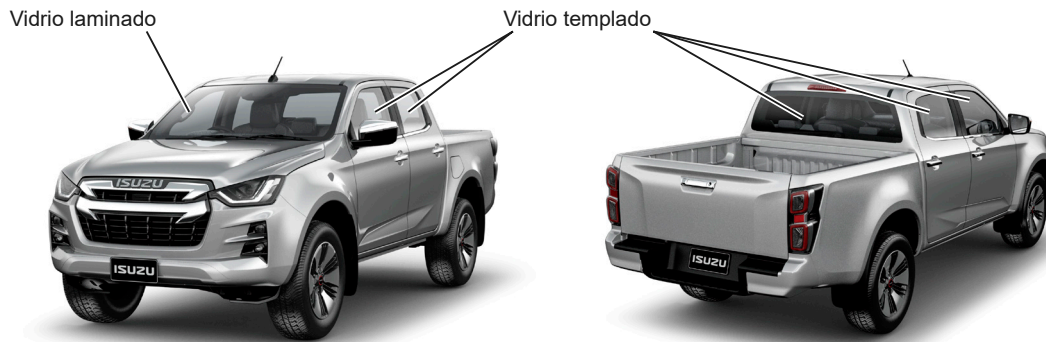
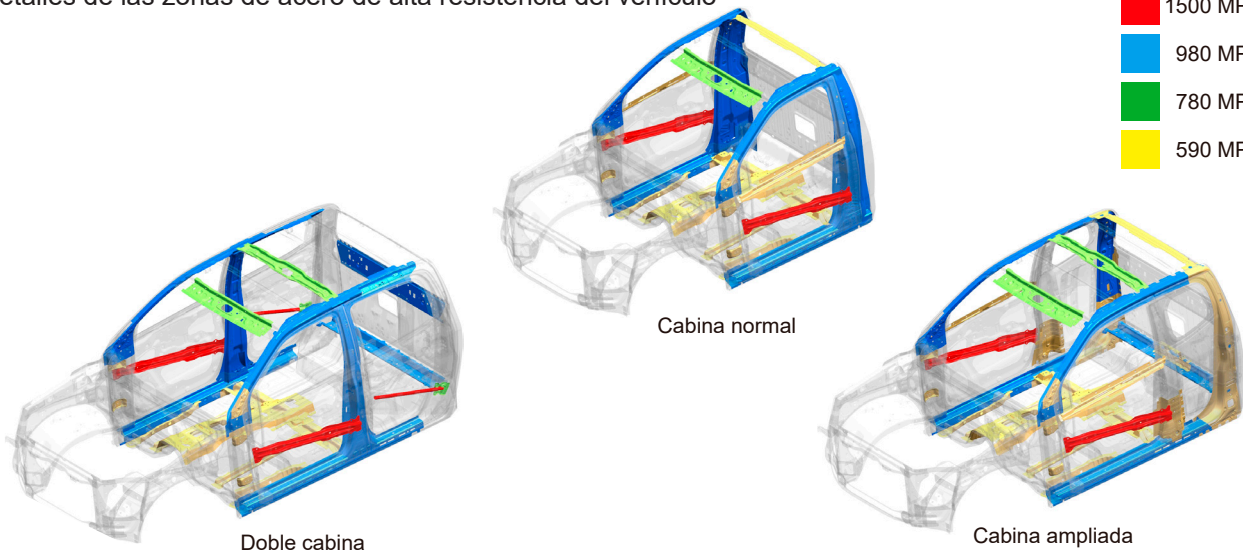

No aplique fuerza excesiva ni golpee con fuerza la zona de instalación del airbag.



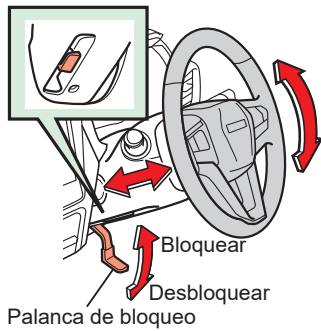
El asiento del conductor tiene un airbag lateral alejado además del airbag lateral. La ubicación del airbag lateral alejado se muestra en la marca **3.** en la página 1.

4. Acceso a los ocupantes

Detalles de las zonas de acero de alta resistencia del vehículo

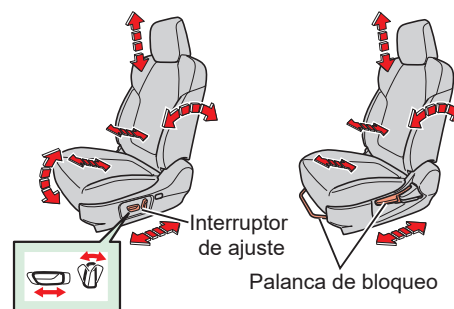


Ajuste de la columna de la dirección



Ajuste del asiento

Modelo con asiento eléctrico Modelo con asiento manual



Es necesario el uso de la energía de la batería para accionar el asiento eléctrico.

5. Energía almacenada/líquidos/gases/sólidos

				12 V
				76 l
				530 g

6. En caso de incendio

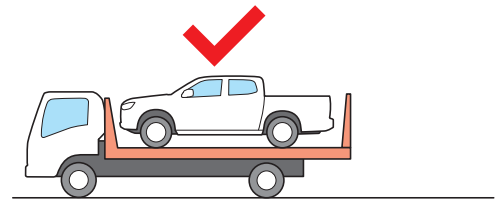
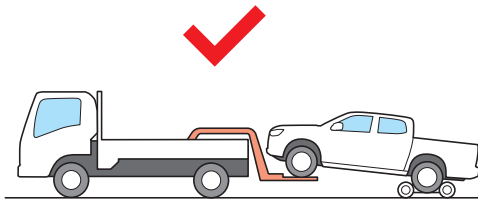
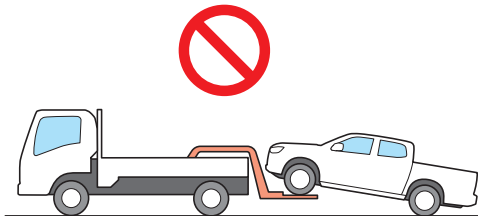
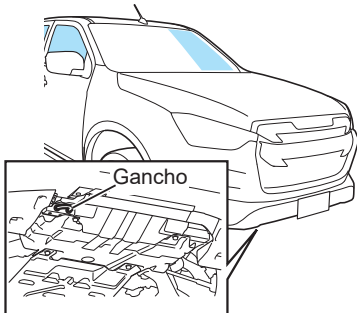


USAR GRANDES CANTIDADES DE AGUA



8. Remolque/transporte/almacenamiento

¡GUARDAR A UNA DISTANCIA SEGURA DE OTROS VEHÍCULOS!



10. Explicación de los pictogramas utilizados

	Distancia de la llave inteligente		Riesgo de inflamabilidad
	Precaución		Riesgo de daños para la salud de las personas
	Componente del aire acondicionado		Peligro de toxicidad aguda
	Capó		Riesgo de explosión
	Usar agua para extinguir el fuego		Riesgo de material/sustancias corrosivas
	Dispositivo para cortar la alimentación en el vehículo		