

**ISUZU**

# 2017年3月期決算説明会



2017年5月12日

いすゞ自動車株式会社

## 説明内容

### I. 代表取締役社長：片山 正則

・2017年3月期実績及び2018年3月期見通し 総括

### II. 常務執行役員 企画・財務部門統括：瀬戸 貢一

1. 事業状況

2. 2017年3月期 実績

3. 2018年3月期 業績見通し

### III. Q&Aセッション

本資料における記述のうち、過去又は現在の事実に関するものを除いては、現時点で入手可能な情報に鑑みてなされた当社の仮定及び判断に基づくものです。従いまして、かかる仮定及び判断に含まれる不確定要素や将来の経済環境の変化などを含む種々の要因によって影響を受ける可能性があり、ゆえに、当社の将来の業績、経営結果等と異なる結果をもたらす可能性があります。

## 一部連結子会社の決算期変更

### < 連結子会社の決算期変更の内容 >

#### (1) 決算期変更の内容

変更前：毎年12月31日→変更後：毎年3月31日

#### (2) 対象となる連結子会社

海外：北米・豪州 7社

#### (3) 変更時期

2017年3月期より

代表取締役社長

片山 正則

## '17年3月期 決算実績(連結)

- 前年同期比較 -

( 億円 )	'17/3	'17/3 (除く: 北米・豪州 3ヶ月決算)	'16/3	対前年比 増減
売上高	19,532	19,048	19,270	▲222
営業利益	1,464	1,434	1,716	▲282
経常利益	1,520	1,496	1,867	▲371
*当期利益	939	925	1,147	▲222

※親会社株主に帰属する当期純利益

※為替実績: '17/3月期 = 109円/\$  
'16/3月期 = 120円/\$

## '18年3月期 決算見通し(連結)

- 前年同期比較 -

( 億円 )	'18/3	'17/3 (除く:北米・豪州 3ヶ月決算)	対前年比 増減	<参考>
				'17/3
売上高	19,900	19,048	+852	19,532
営業利益	1,520	1,434	+86	1,464
経常利益	1,570	1,496	+74	1,520
*当期利益	990	925	+65	939

※親会社株主に帰属する当期純利益

※為替前提: '18/3月期 = 110円/\$  
'17/3月期 = 109円/\$

常務執行役員  
企画・財務部門統括

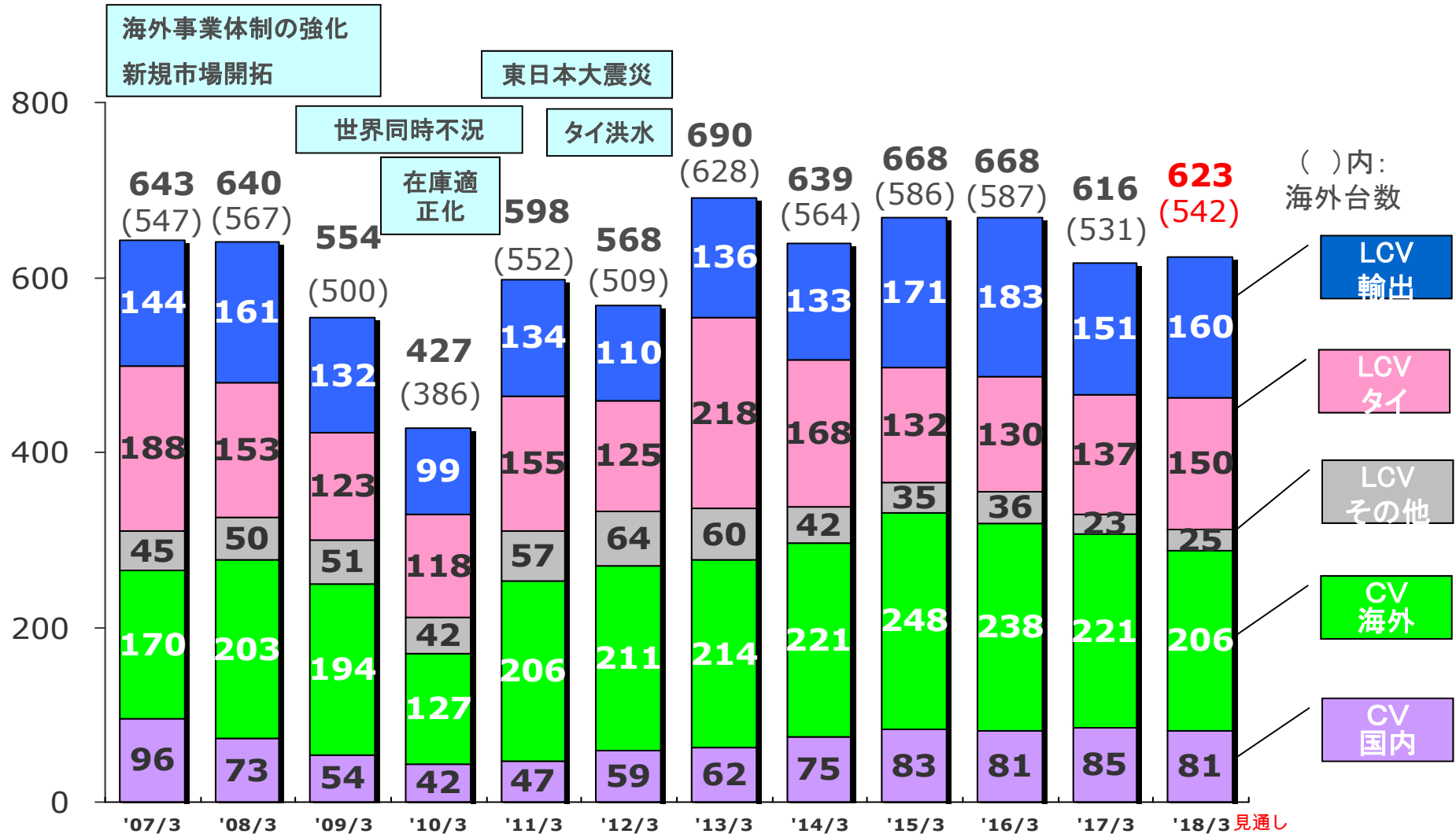
瀬戸 貢一

## Ⅱ-1. 事業状況



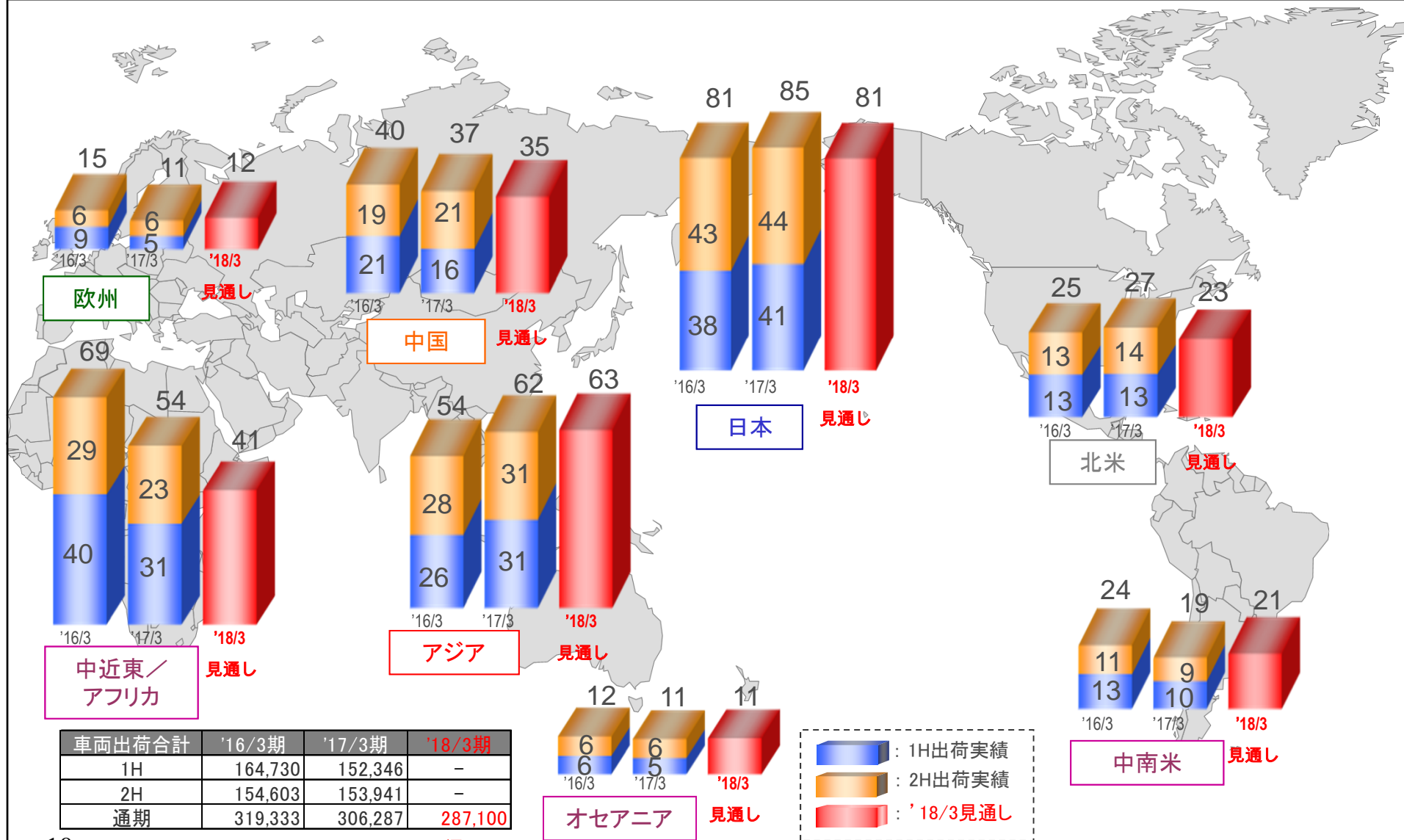
## CV/LCV出荷台数推移

- 完成車およびKDセット他:千台 -



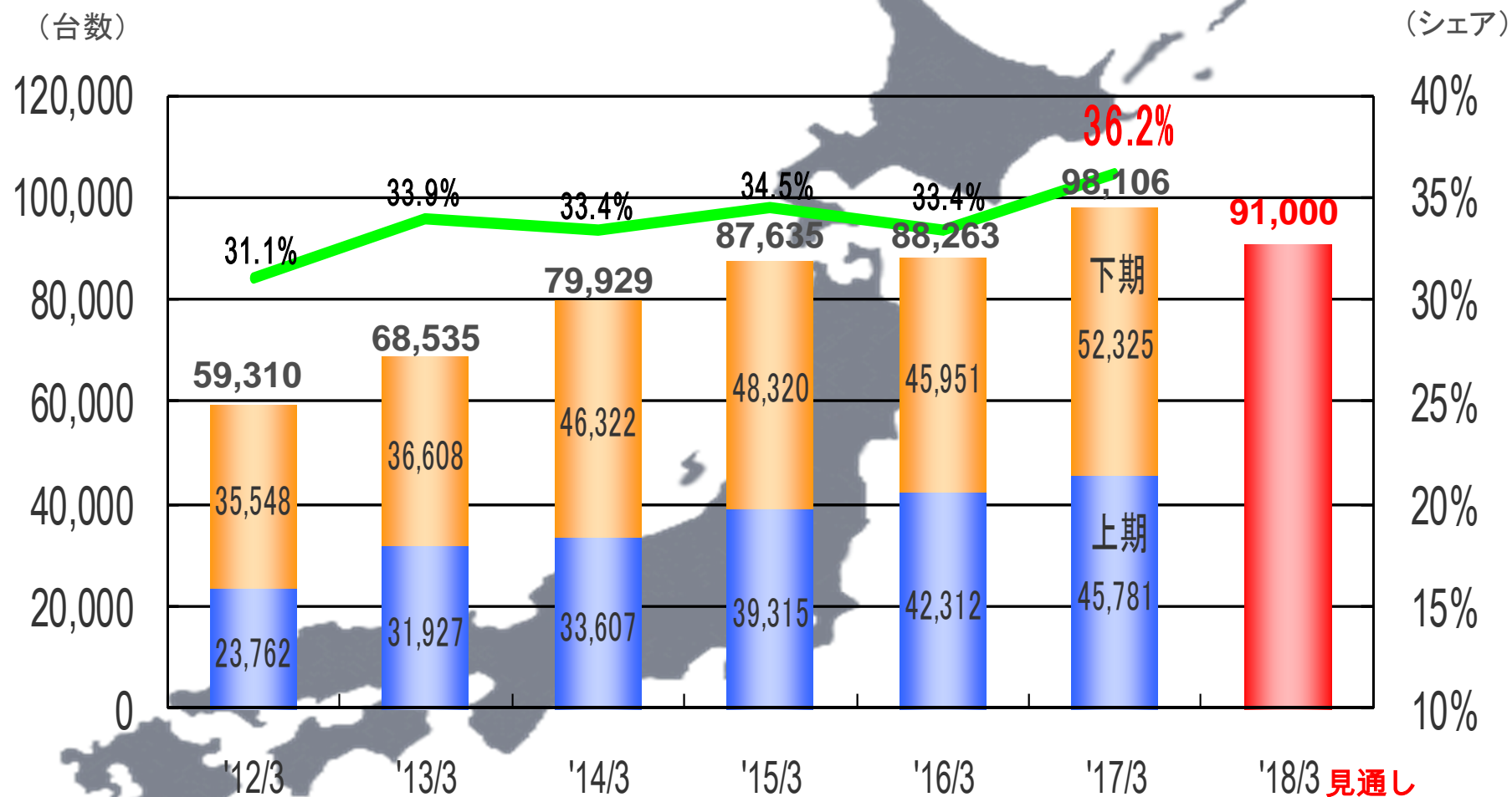
## CV 地域別出荷推移

- 完成車およびKDセット他:千台 -





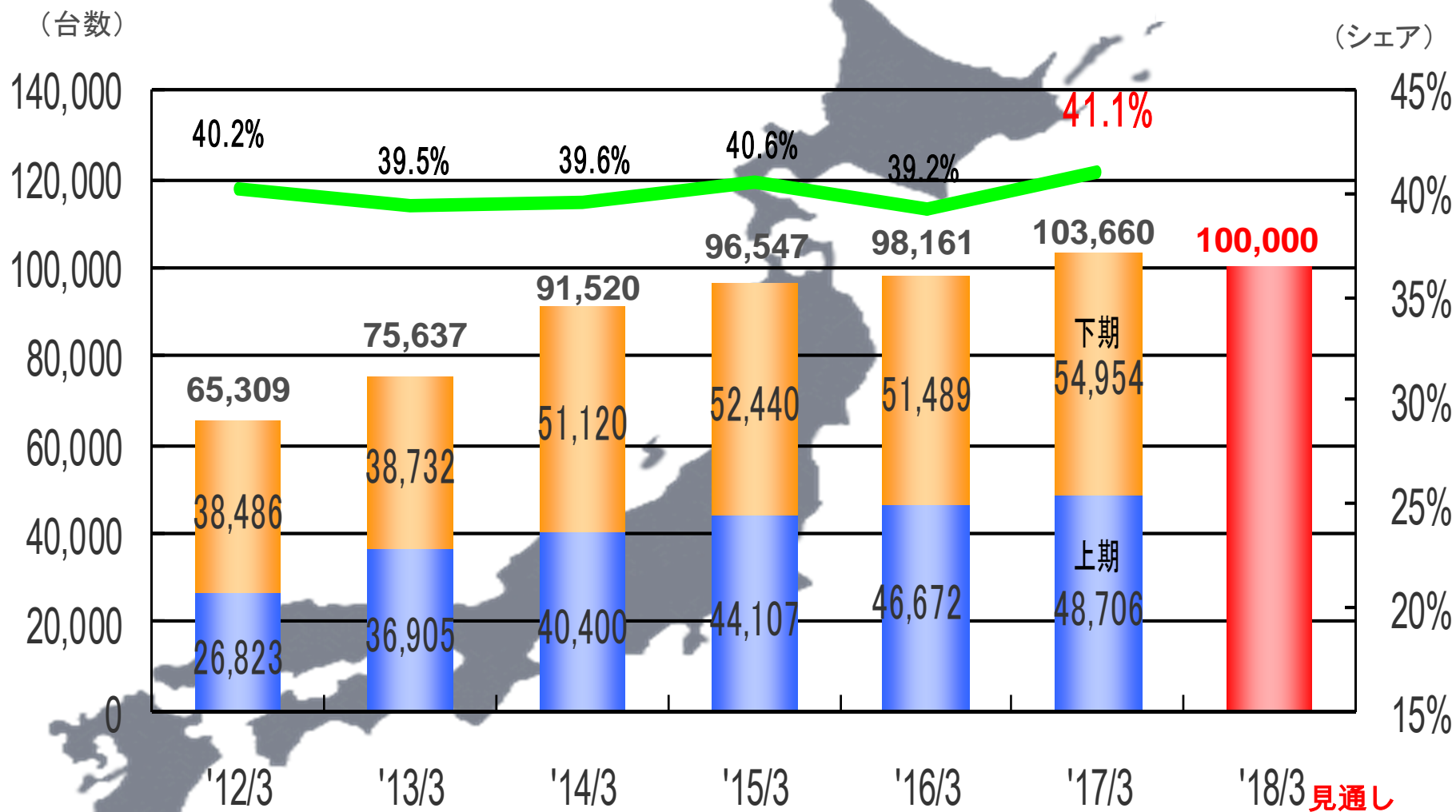
## 国内全需・シェア① - 普通トラック(4トン超) -





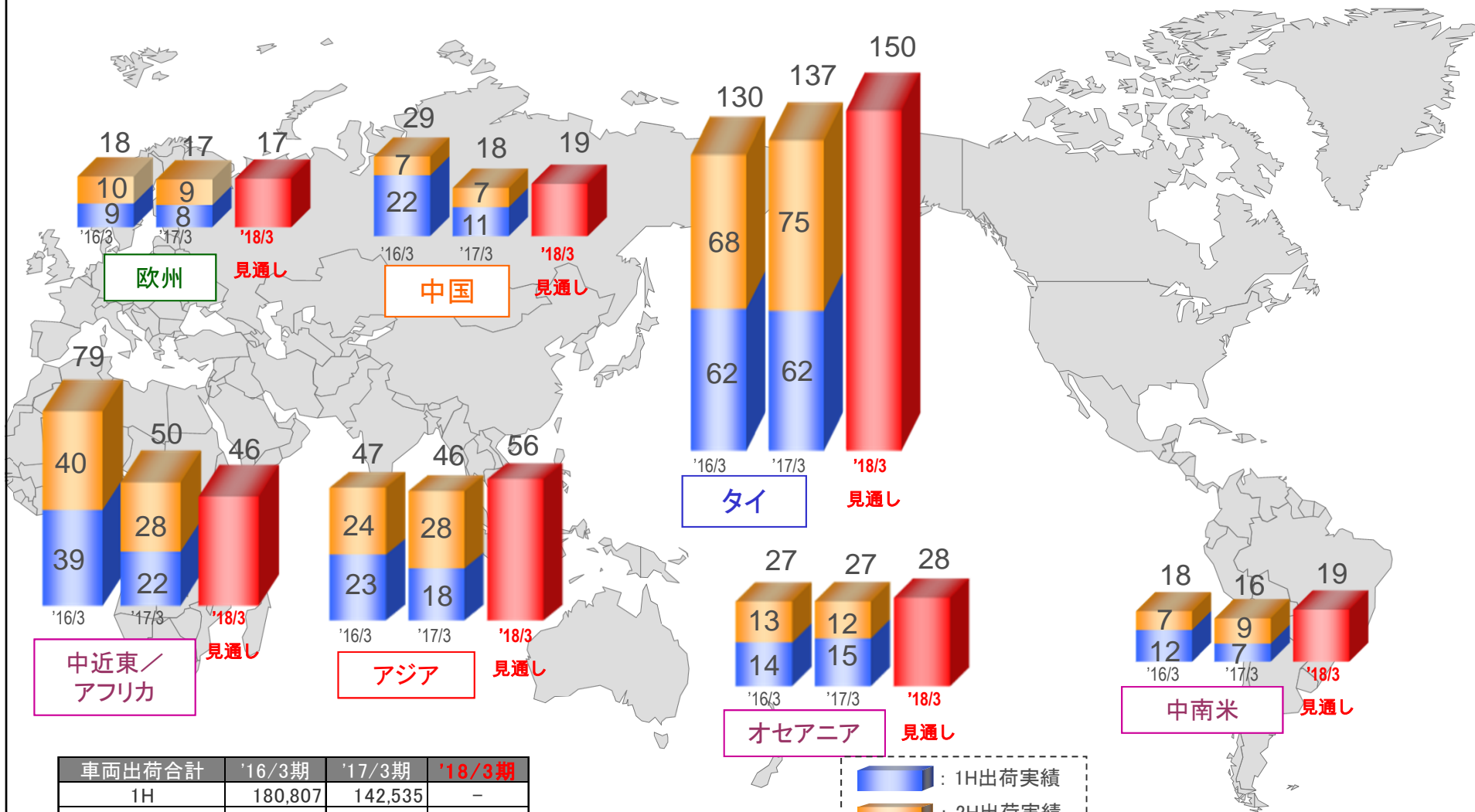
## 国内全需・シェア②

- 小型トラック(2-3トン) -



## LCV 地域別出荷推移

- 完成車およびKDセット他:千台 -

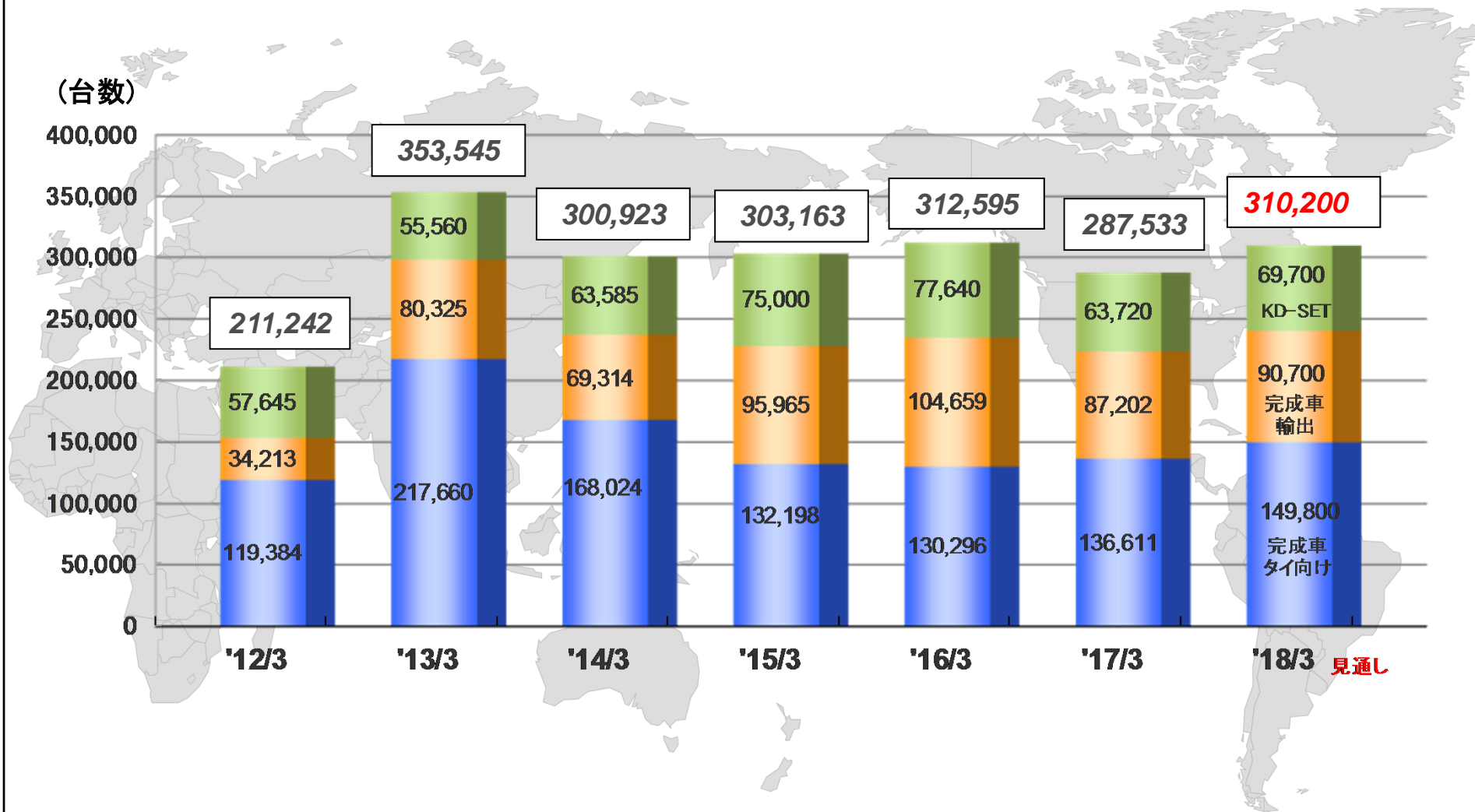


車両出荷合計	'16/3期	'17/3期	'18/3期
1H	180,807	142,535	-
2H	167,998	167,528	-
通期	348,805	310,063	335,500



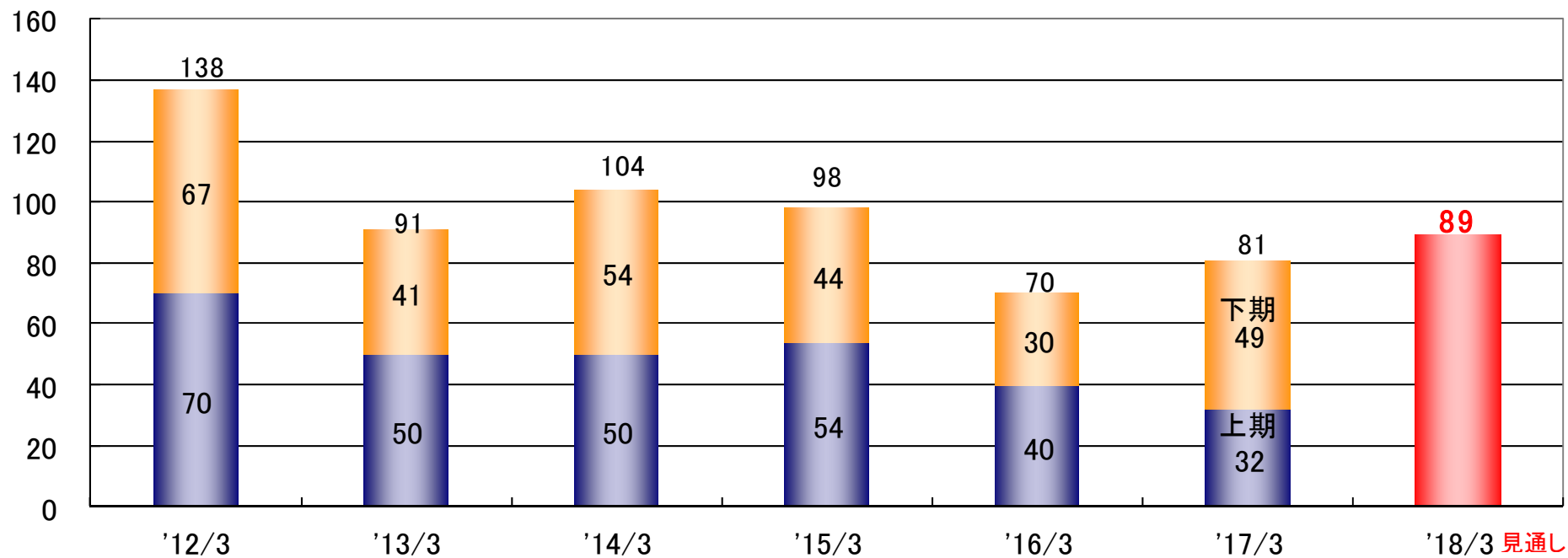


## タイいすゞLCV生産台数推移 - 完成車、KDセット -




## 産業用エンジン出荷推移

- 出荷台数:千台 -



C(IDI) C(DI) 4L 4J 4H 6H 6U 6W



~1.1 1.6 2.2 2.4 3.0 5.2 7.8 9.8 15.7 ℓ

産業用  
エンジン

## Ⅱ-2. 2017年3月期 実績



## '17年3月期 決算実績(連結)

- 前年同期比較 -

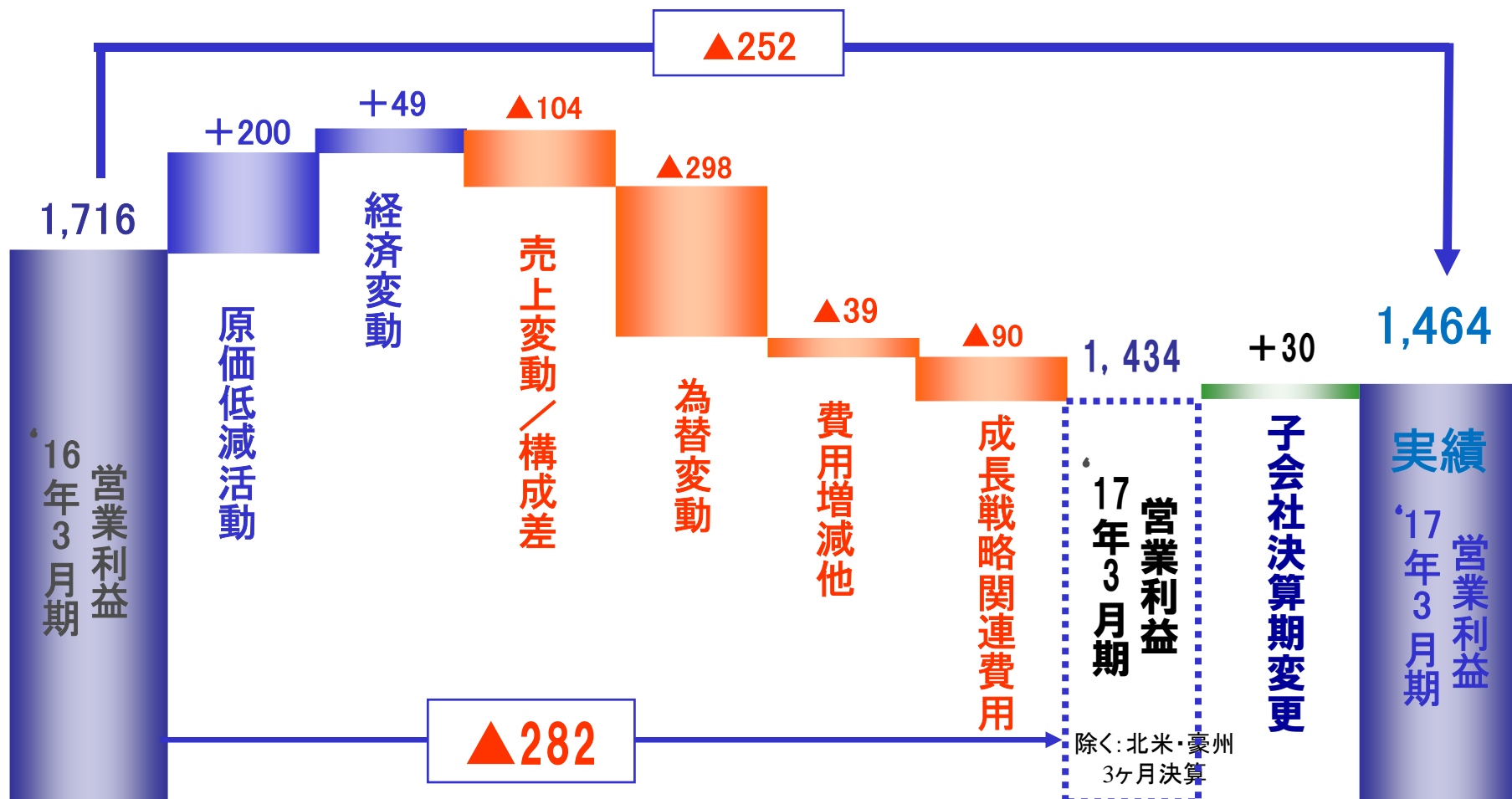
( 億円 )	'17/3	'17/3 (除く:北米・豪州 3ヶ月決算)	'16/3	対前年比 増減
売上高	19,532	19,048	19,270	▲222
営業利益	1,464	1,434	1,716	▲282
経常利益	1,520	1,496	1,867	▲371
*当期利益	939	925	1,147	▲222

※親会社株主に帰属する当期純利益

※為替実績: '17/3月期 = 109円/\$  
'16/3月期 = 120円/\$

## '17年3月期 連結営業利益実績 増減分析

- 対前年同期比較(億円) -



## '17年3月期 決算実績(連結)

- 経常/当期 利益分析 -

( 億円 )	'17/3期	'17/3期 (除く:北米・豪州 3ヶ月決算)	'16/3期	増減
売上高	19,532	19,048	19,270	▲ 222
営業利益	1,464	1,434	1,716	▲ 282
経常利益	1,520	1,496	1,867	▲ 371
※当期利益	939	925	1,147	▲ 222

※親会社株主に帰属する当期純利益

(除く:北米・豪州3ヶ月決算)

※参考

経常利益	営業利益増減	▲282	▲252
	◆ 持分法損益	▲36	▲36
	◆ 金融収支/為替差損益等	▲53	▲59
	合計	▲371	▲347
特別損益他	経常利益	1,496	1,520
	◆ 固定資産処分損等	▲31	▲31
	◆ 法人税等/非支配株主に帰属する当期純利益	▲540	▲550
	※当期利益	925	939

※親会社株主に帰属する当期純利益

## Ⅱ-3. 2018年3月期業績見通し

## '18年3月期 決算見通し(連結)

- 前年同期比較 -

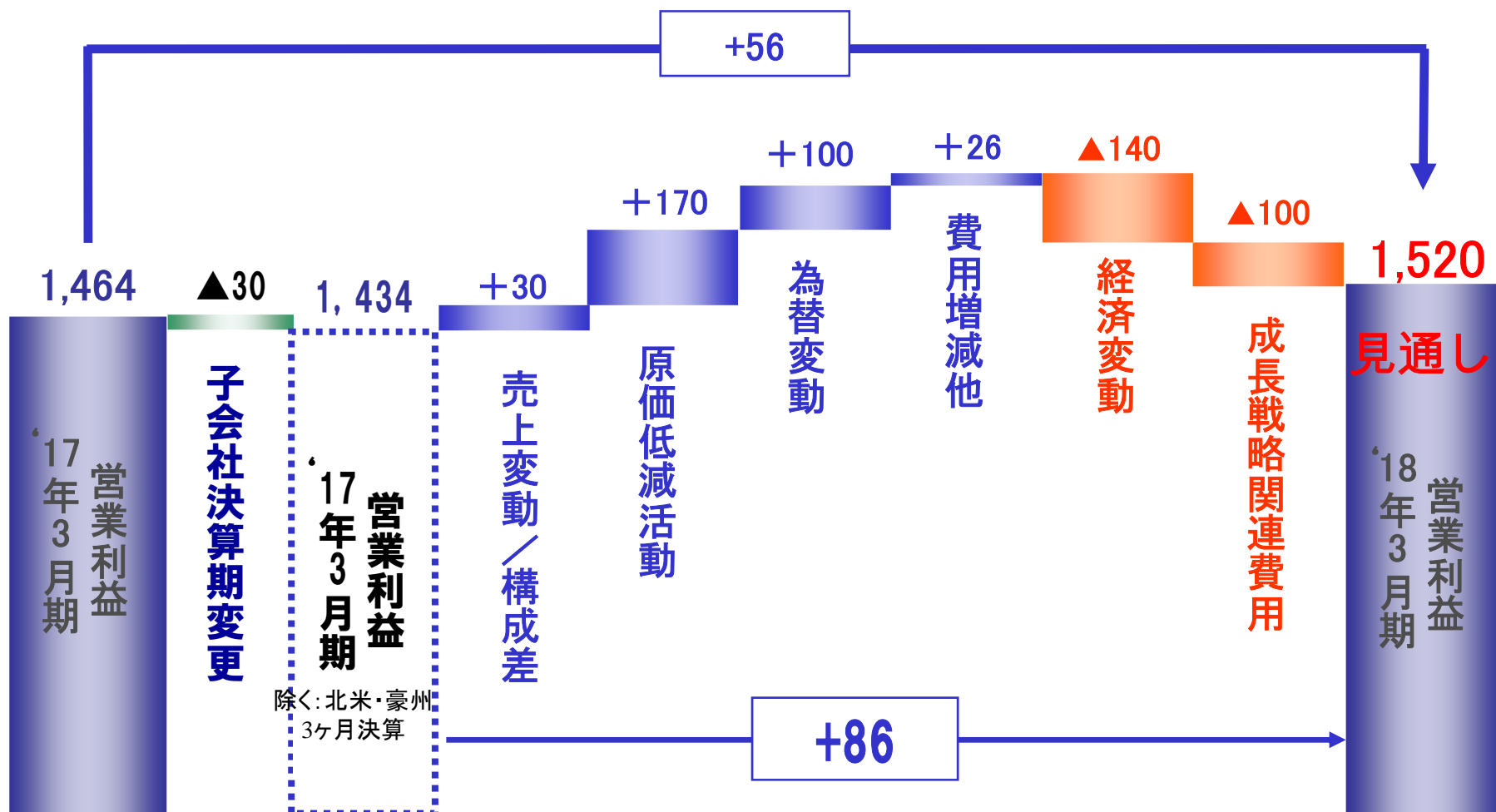
( 億円 )	'18/3	'17/3 (除く:北米・豪州 3ヶ月決算)	対前年比 増減	<参考>
				'17/3
売上高	19,900	19,048	+852	19,532
営業利益	1,520	1,434	+86	1,464
経常利益	1,570	1,496	+74	1,520
※当期利益	990	925	+65	939

※親会社株主に帰属する当期純利益

※為替前提: '18/3月期 = 110円/\$  
'17/3月期 = 109円/\$

## '18年3月期 連結営業利益見通し 増減分析

- 対前年同期比較(億円) -



## '18年3月期 業績見通し(連結)

- 経常/当期 利益分析 -

( 億円 )	'18/3期	'17/3期 (除く:北米・豪州 3ヶ月決算)	増減	※参考
				'17/3期
売上高	19,900	19,048	+852	19,532
営業利益	1,520	1,434	+86	1,464
経常利益	1,570	1,496	+74	1,520
※ 当期利益	990	925	+65	939

※親会社株主に帰属する当期純利益

経常利益

営業利益増減	+86
◆ 持分法損益	▲10
◆ 金融収支/為替差損益他	▲2
合計	+74

特別損益他

経常利益	1,570
◆ 固定資産処分損等	▲20
◆ 法人税等/非支配株主に帰属する当期純利益	▲560
※ 当期利益	990

※親会社株主に帰属する当期純利益

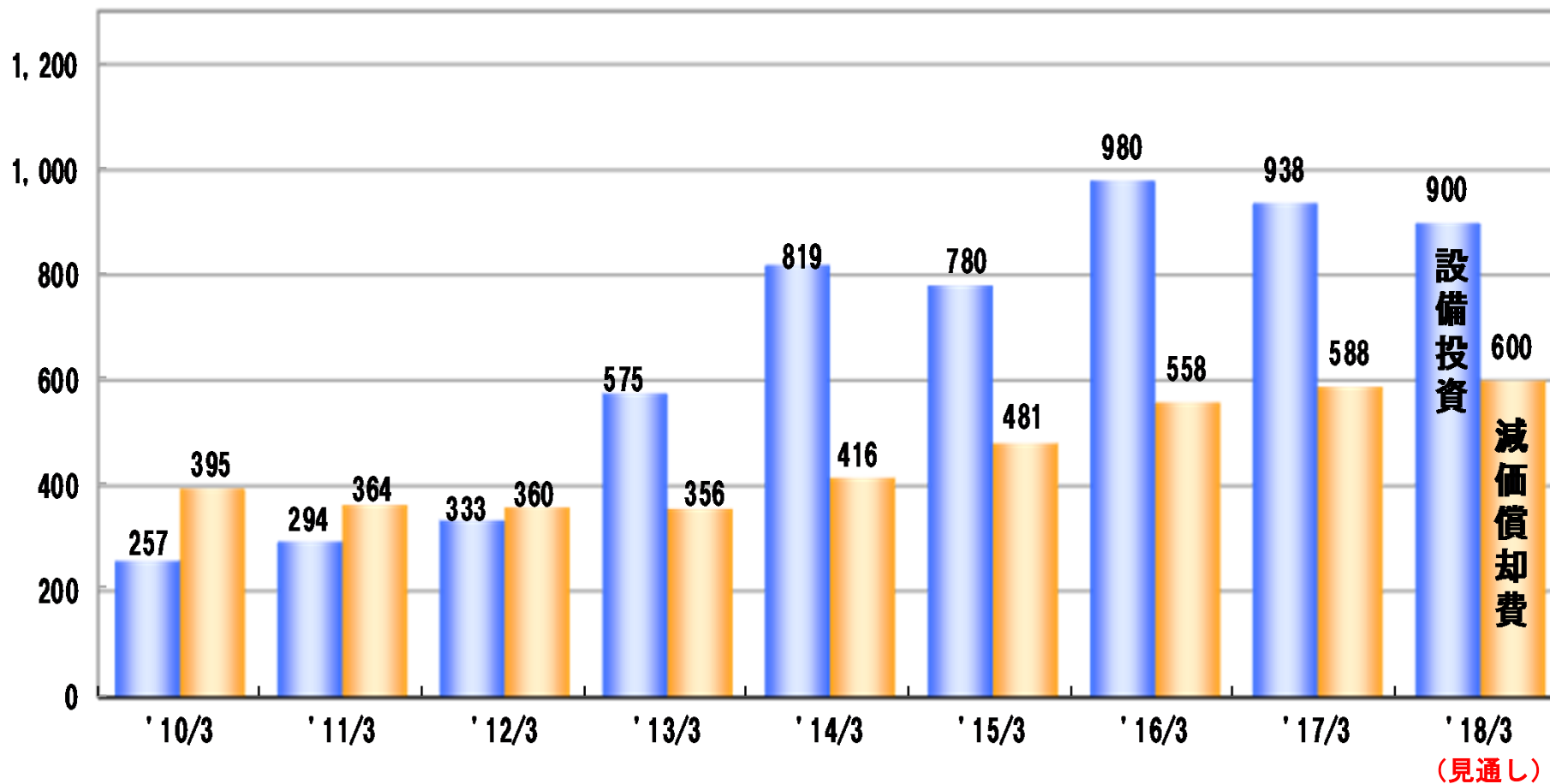
# 【付表】

## 主要事業指標推移等



## 設備投資・減価償却費推移(連結)

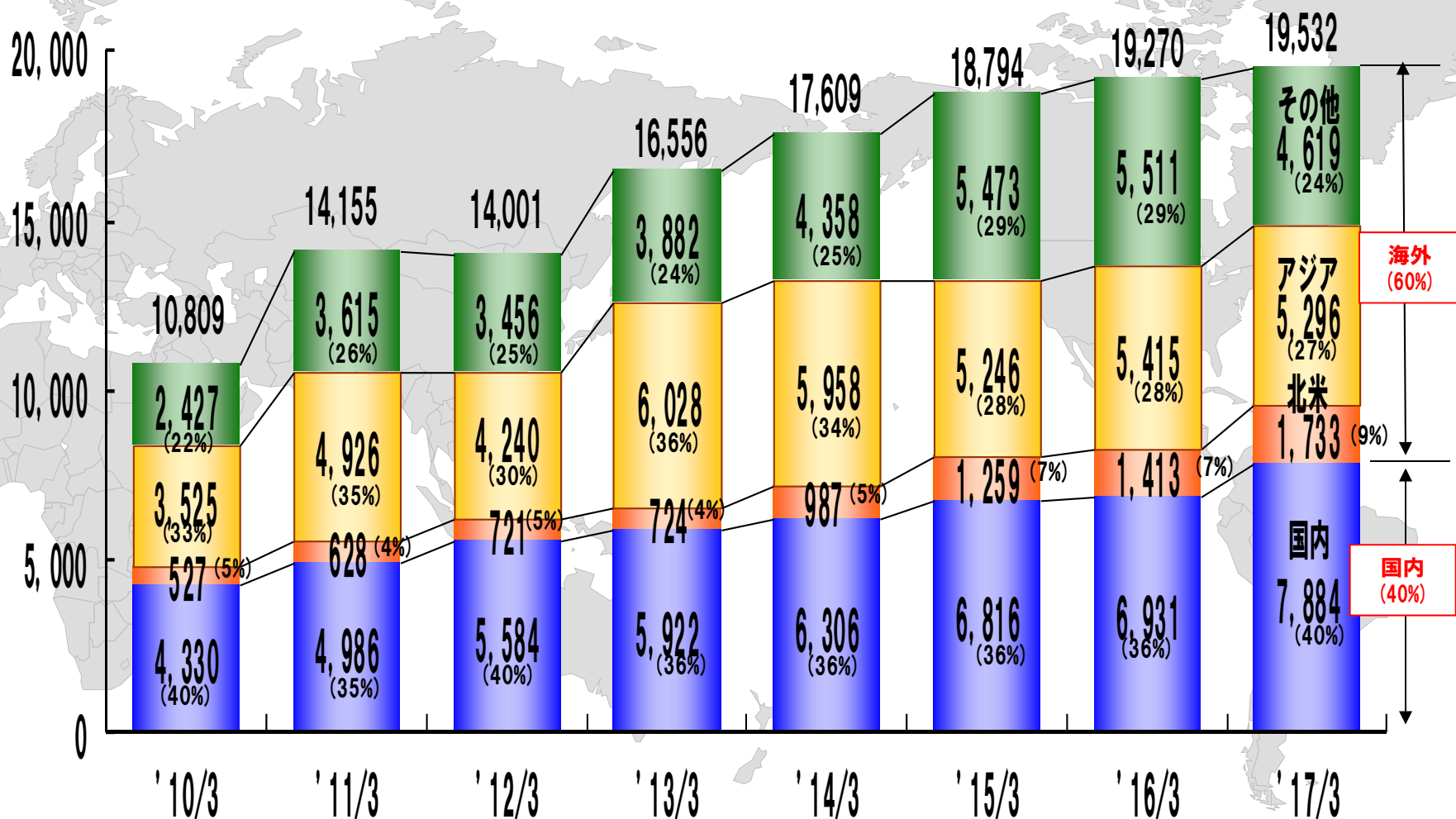
(億円)



\*'09/3期以降はリース分を含む

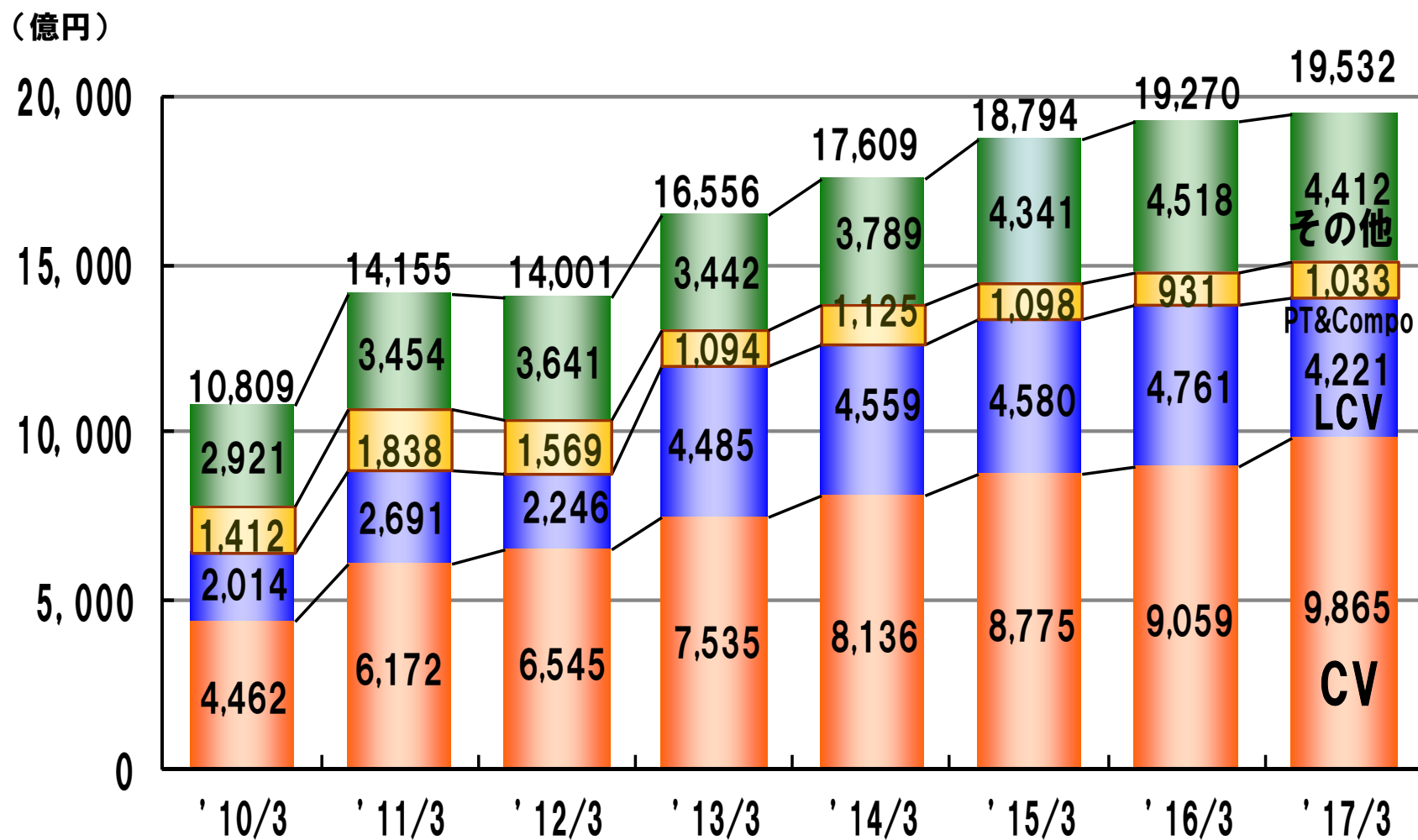
## 地域別連結売上高／比率 推移

(億円)

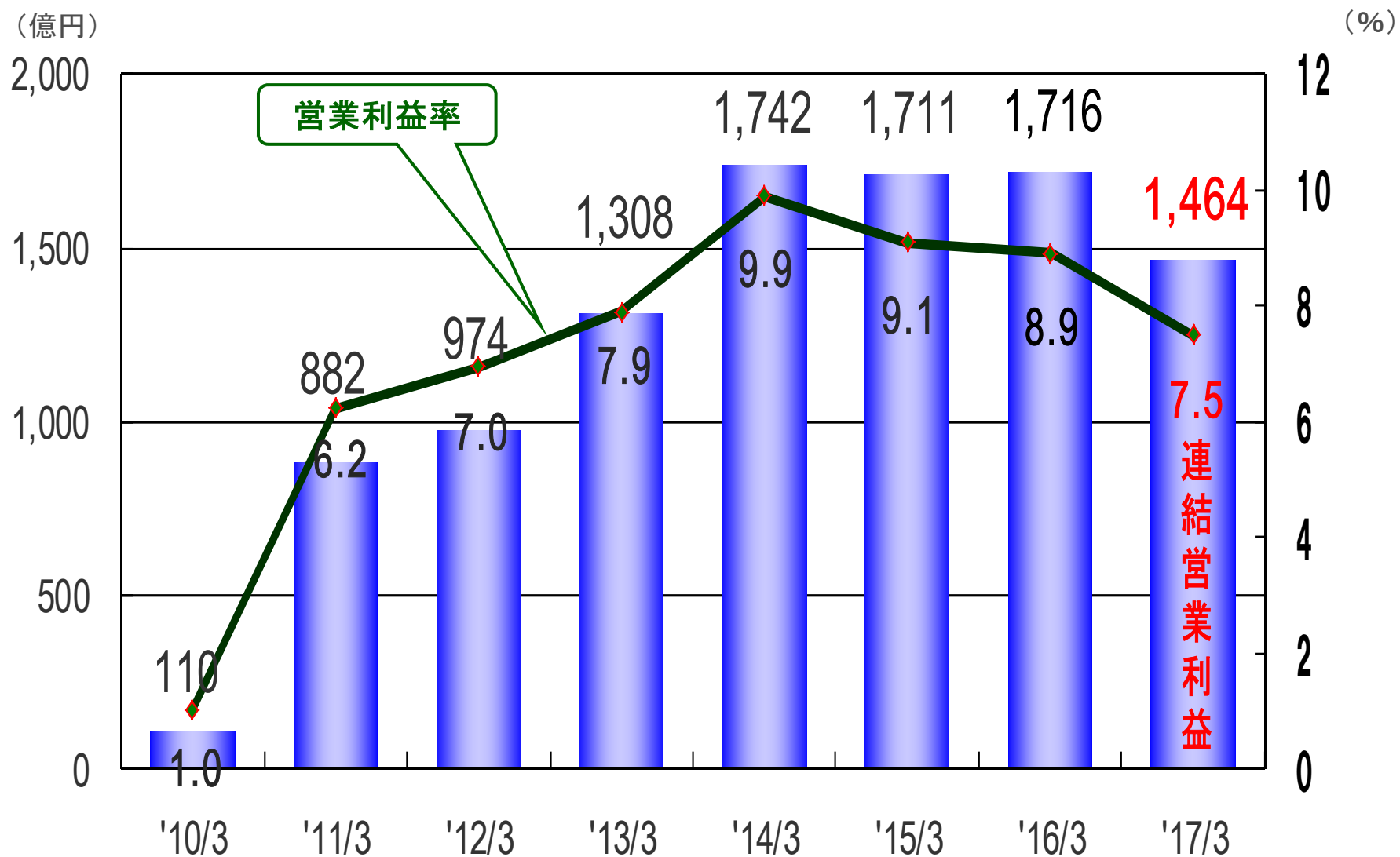


## 事業別連結売上高 推移

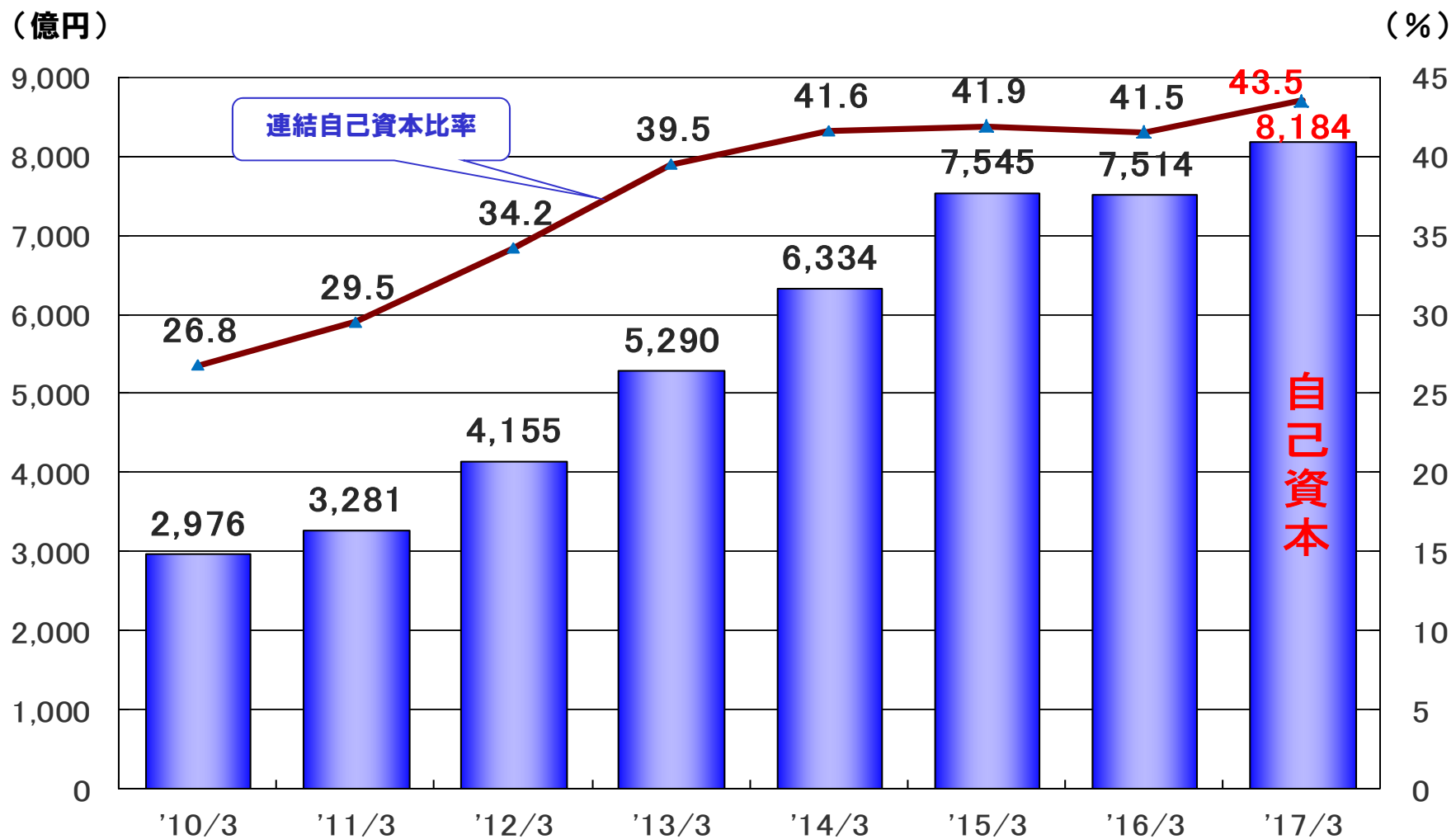
- LCV、CV、PT&Compo、その他(KDセット、部品等) -



## 営業利益／率 推移(連結)

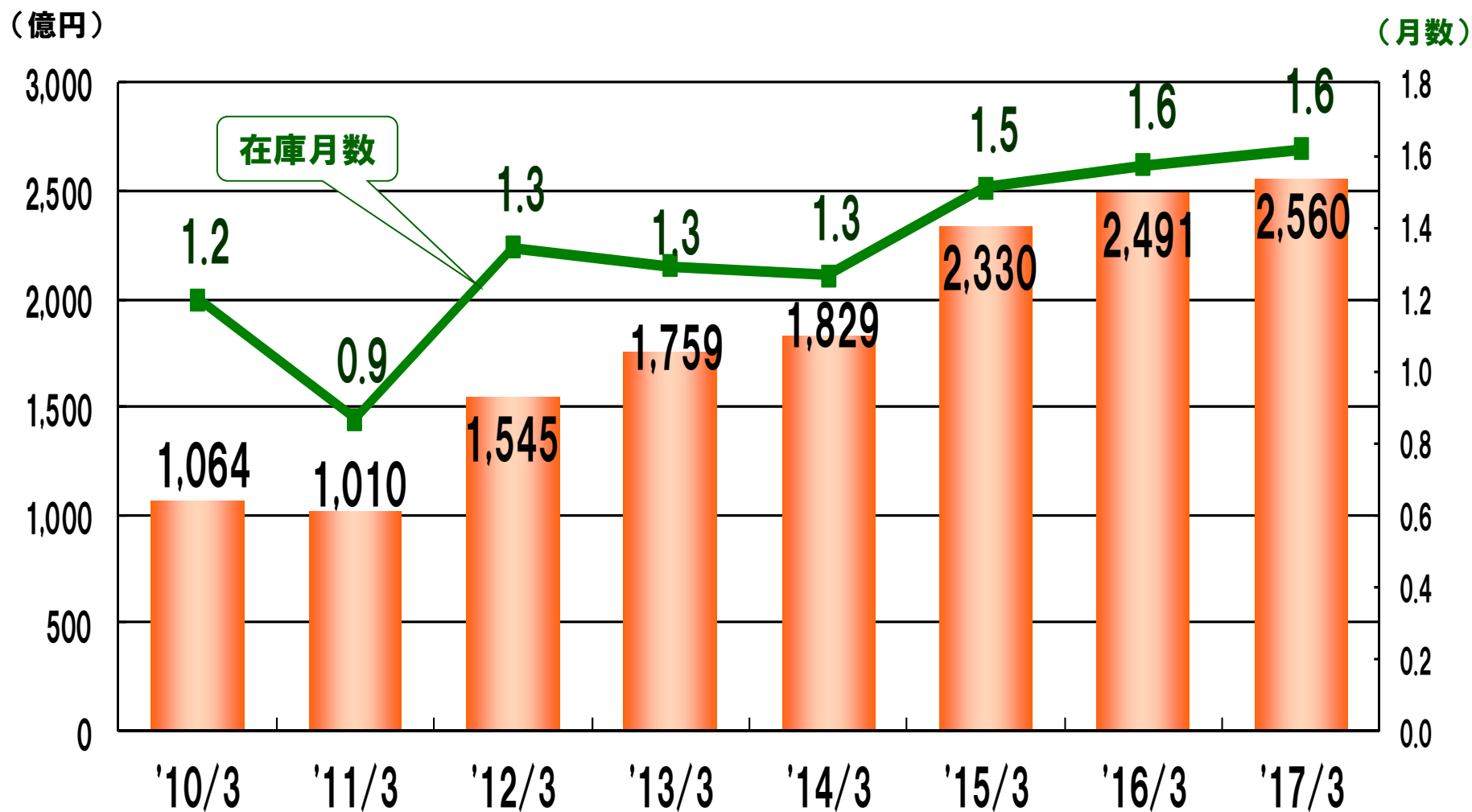


## 自己資本 比率推移(連結)



## 在庫金額 推移

- 連結総在庫 -



「運ぶ」を支え、環境と未来をひらく

**ISUZU**