

ISUZU

2008年3月期 第3四半期 説明資料



2008年2月7日

いすゞ自動車株式会社

説明内容

・ 2008年3月期 第3四半期 概要

・ 商品・市場別販売状況

－取締役 企画・財務部門担当： 片山 正則

・ 2008年3月期 第3四半期実績

－財務部門 執行担当： 藤森 正之

・ Q & A セッション

本資料における記述のうち、過去又は現在の事実に関するものを除いては、現時点で入手可能な情報に鑑みてなされた当社の仮定及び判断に基づくものです。

従いまして、かかる仮定及び判断に含まれる不確定要素や将来の経済環境の変化などを含む種々の要因によって影響を受ける可能性があり、ゆえに、当社の将来の業績、経営結果等と異なる結果をもたらす可能性があります。

2008年3月期 第3四半期 概要

' 0 8 / 3 月 期 第 3 四 半 期 実 績 (連 結)

- 前年同期比較 -

(億 円)	' 08 / 3 3Q	' 07 / 3 3Q	増減
売 上 高	4,300	4,015	+ 285
営 業 利 益	280	280	+ 0
経 常 利 益	312	305	+ 7
当 期 利 益	244	219	+ 25

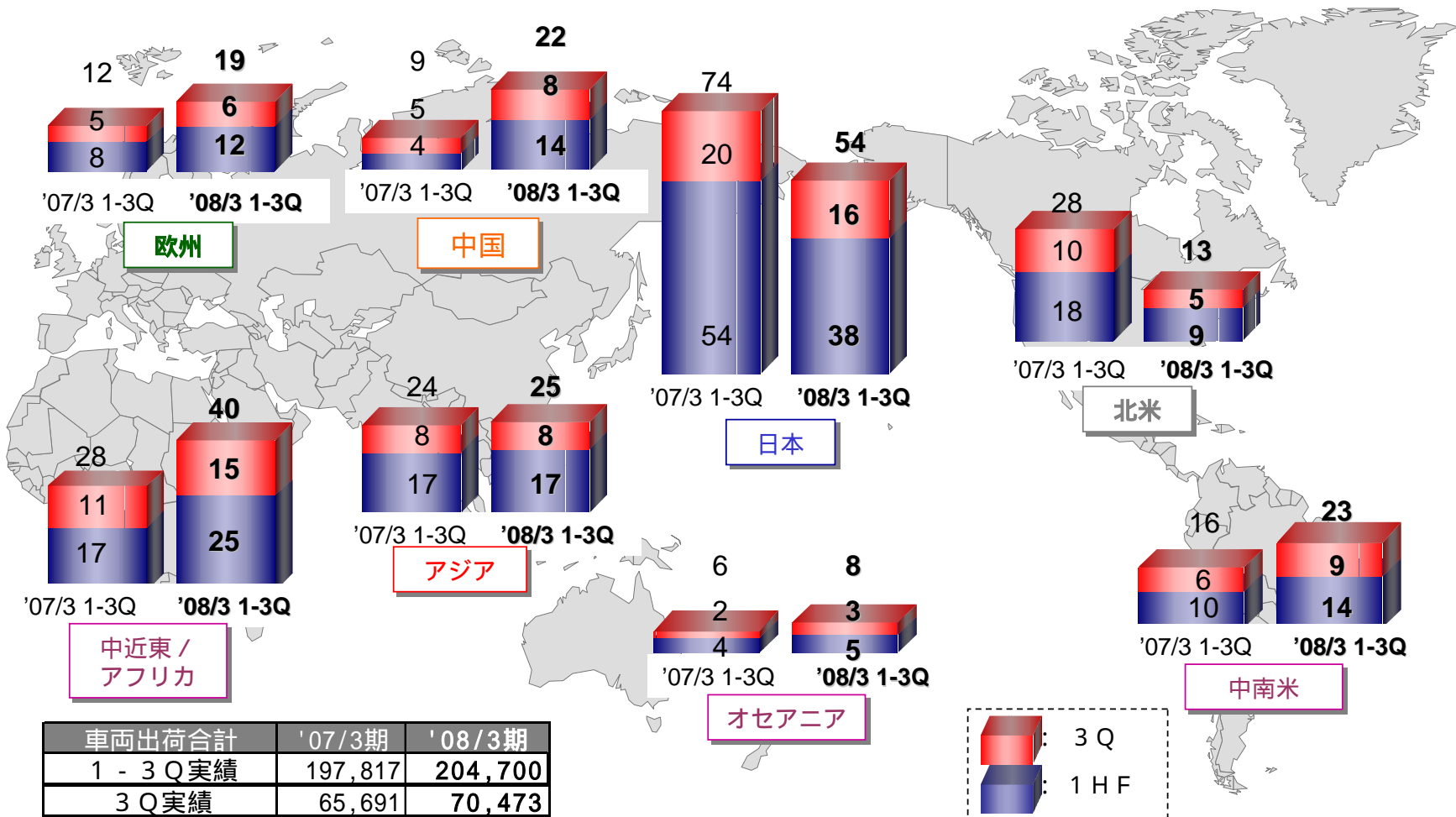
為替実績： '08年3月期3Q = 114円/\$
'07年3月期3Q = 116円/\$

【 9 ヶ 月 累 計 】	' 08 / 3 1-3Q	' 07 / 3 1-3Q	増減
売 上 高	13,045	12,262	+ 783
営 業 利 益	764	856	92
経 常 利 益	850	932	82
当 期 利 益	614	773	159

商品・市場別 販売状況

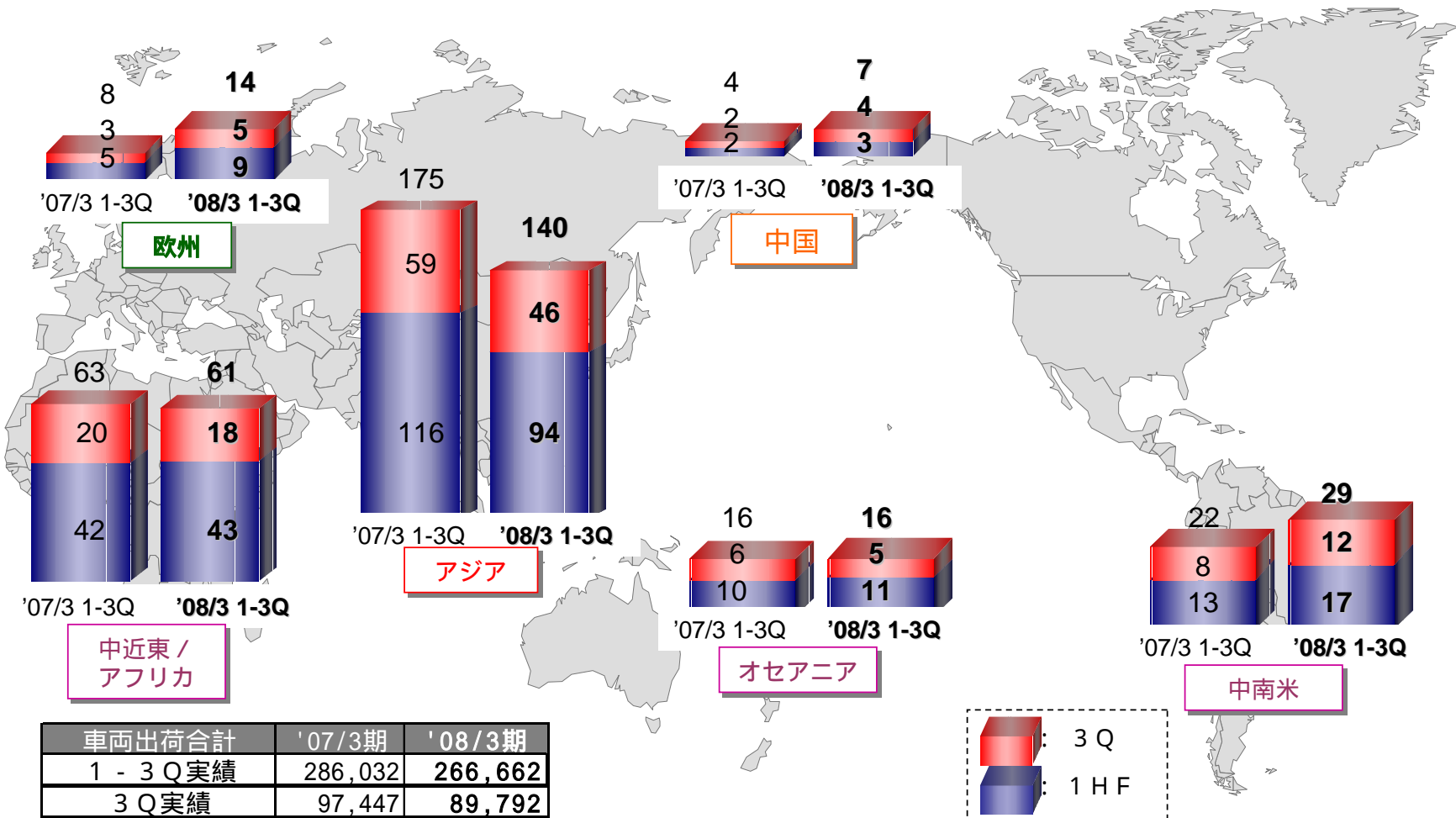
第3四半期 いすゞCV地域別出荷実績

- 完成車およびKDセット他：千台 -



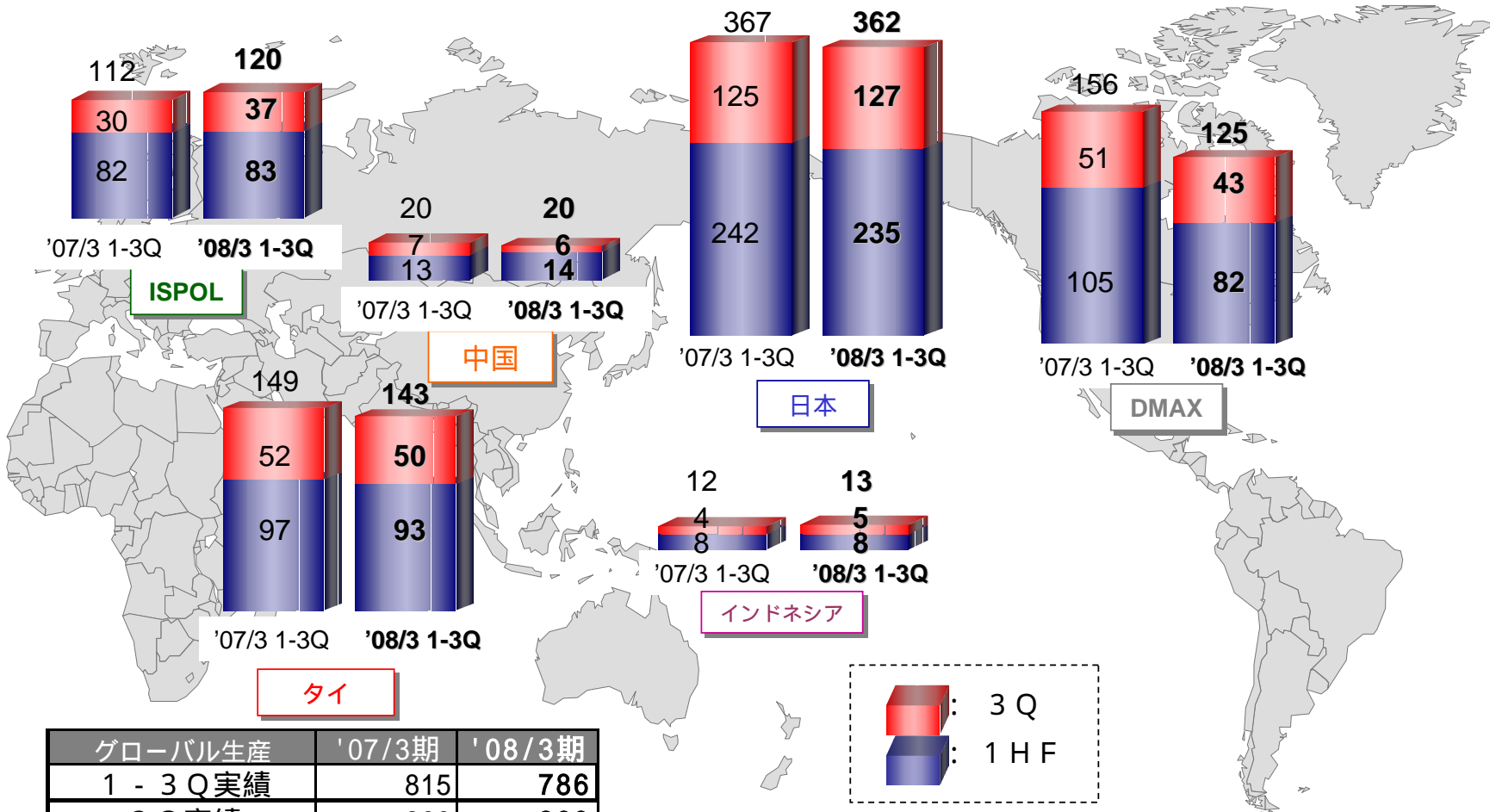
第3四半期 いすゞLCV地域別出荷実績

- 完成車およびKDセット他：千台 -



第3四半期 いすゞディーゼルエンジン生産実績

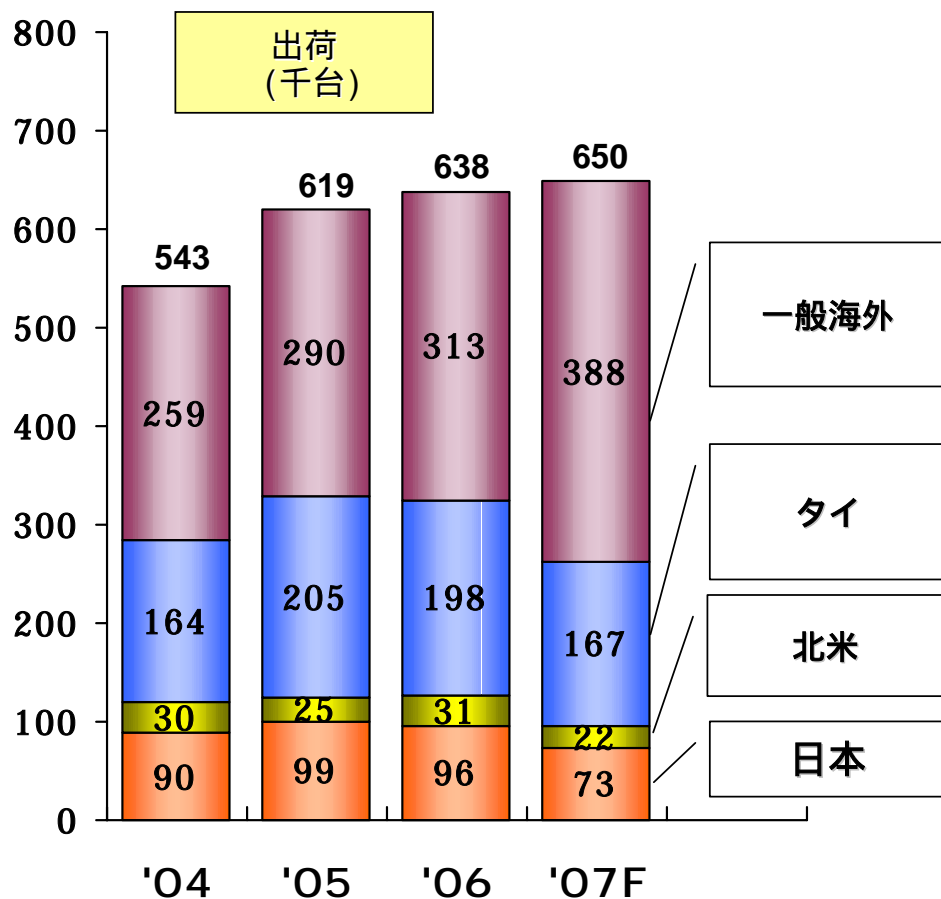
- グローバル(国別)生産台数：千台 -



グローバル生産	'07/3期	'08/3期
1 - 3 Q実績	815	786
3 Q実績	269	269

CV / LCV 車両販売（出荷）状況

● 一般海外で顕著な伸び、成熟市場では安定。

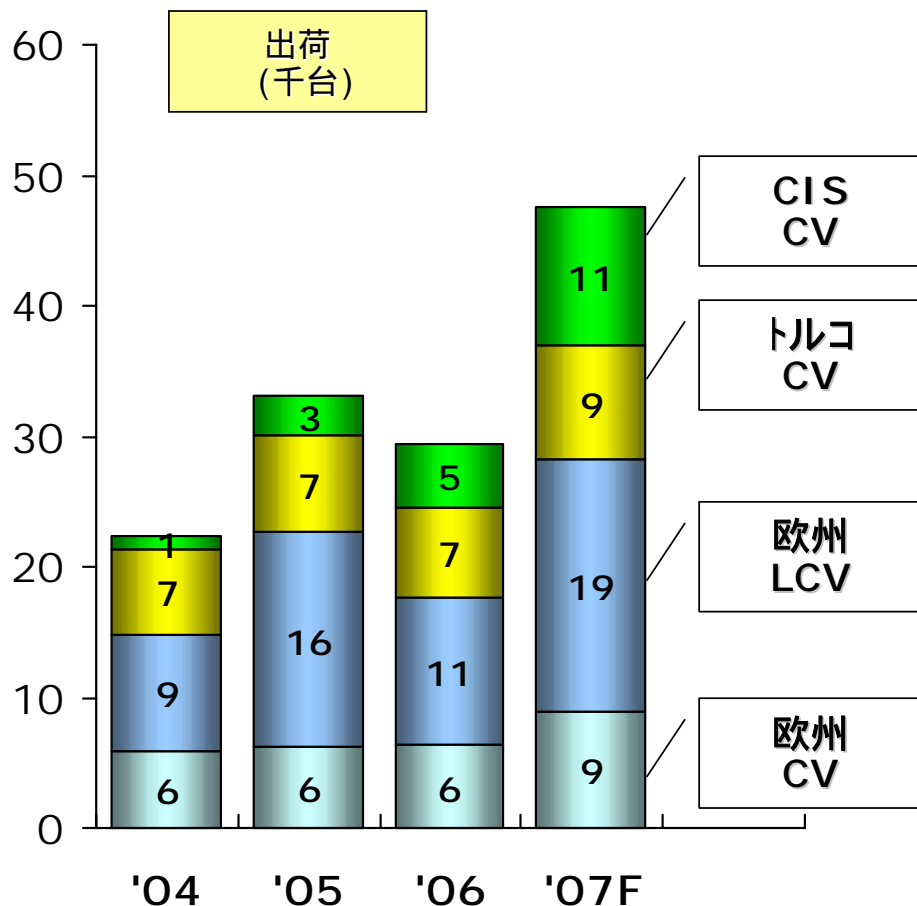


- 一般海外
 - 新興市場での先行優位性確保
 - 資源国向け輸出が拡大
- タイ
 - 政変の影響もあり、出荷減少も、年後半は回復基調
- 北米
 - 07EPAの影響、代替需要循環が下方局面にあることより出荷減少
- 日本
 - 排ガス需要の一巡により出荷減少

一般海外市場の販売（出荷）状況

- 欧州、C I S -

- ヨーロッパ、トルコは着実に増加、C I S 地域では急速に出荷が増加



- 欧州

- 2006年はユーロ4の導入により一時的に出荷減も全体的には増加傾向

- トルコ

- CVのシェアは着実に向上

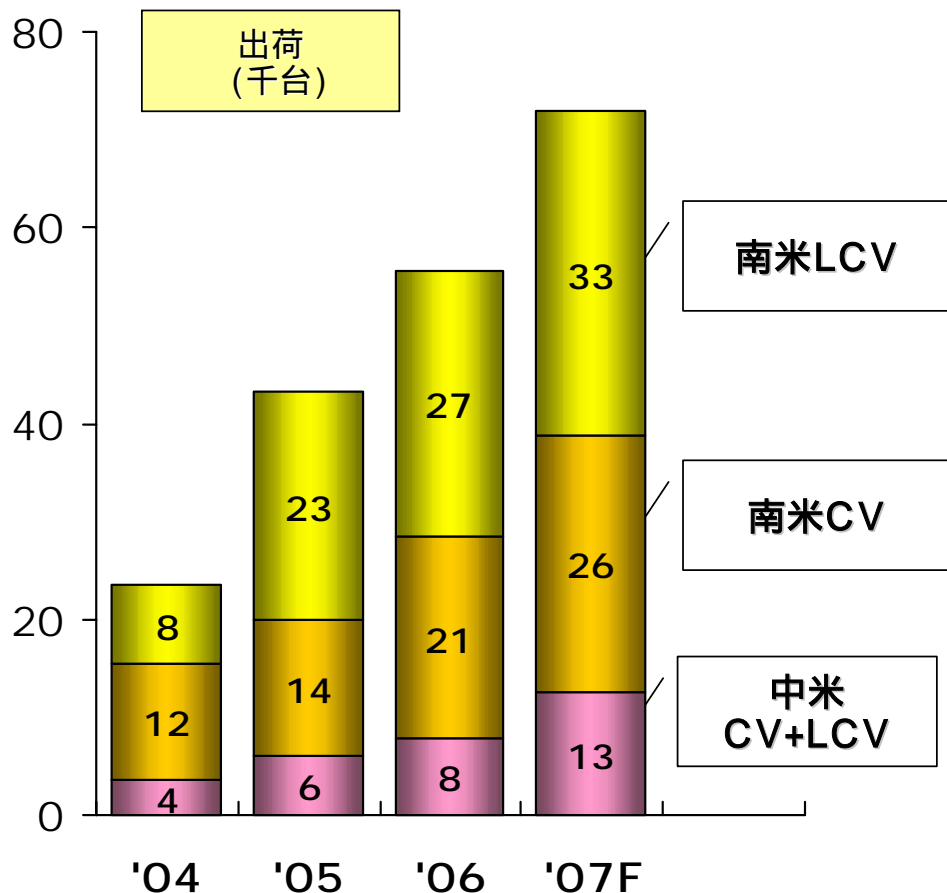
- C I S

- 新規参入（ロシア、ウクライナ、ウズベキスタン、アゼルバイジャン、カザフスタン）

一般海外市場の販売（出荷）状況

- 中南米 -

● ラテンアメリカで顕著な伸び



● 南米

- LCVの販売が好調
- 拡販活動の結果CVの販売も拡大

● 中米

- 全てのディストリビューター、販売店で出荷増
- メキシコ市場へも順調に参入

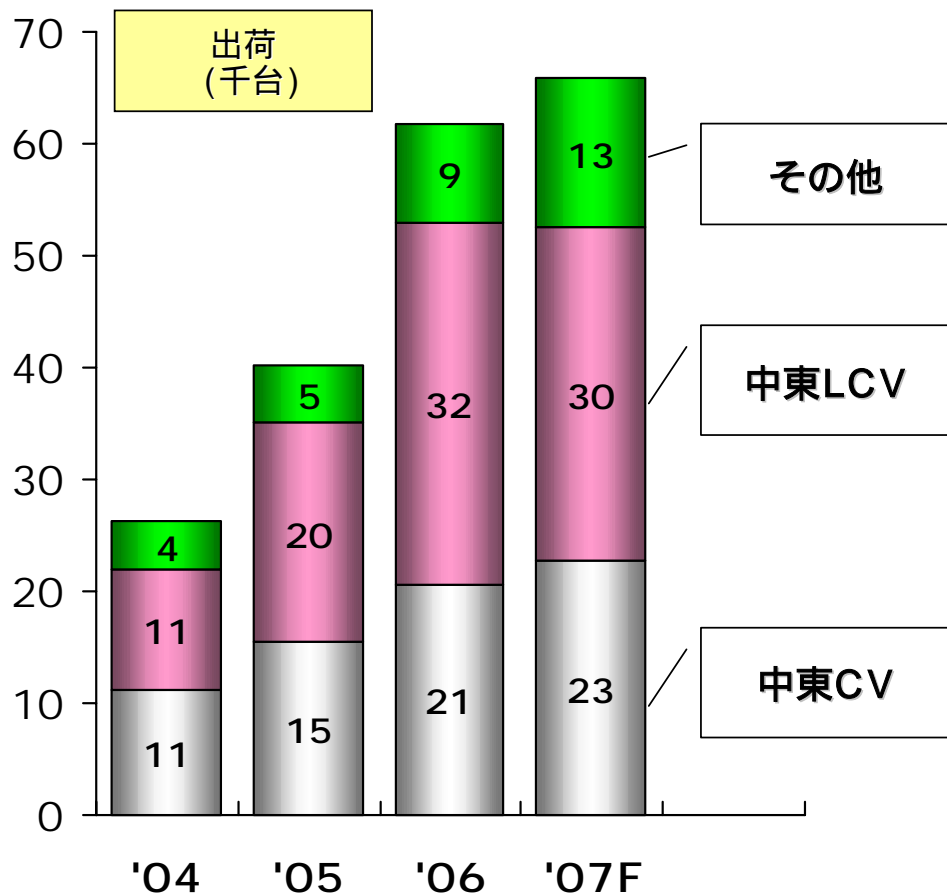
アンデアン三国:

- エクアドル, コロンビア, ベネズエラ

一般海外市場の販売（出荷）状況

- 中近東 -

● CV / LCVとも大きな伸び



● 中東CV

- Nシリーズはサウジアラビアで圧倒的なシェアを維持
- Fシリーズの販売も拡大

● 中東LCV

- ピックアップはトヨタに次いで2番目のシェア

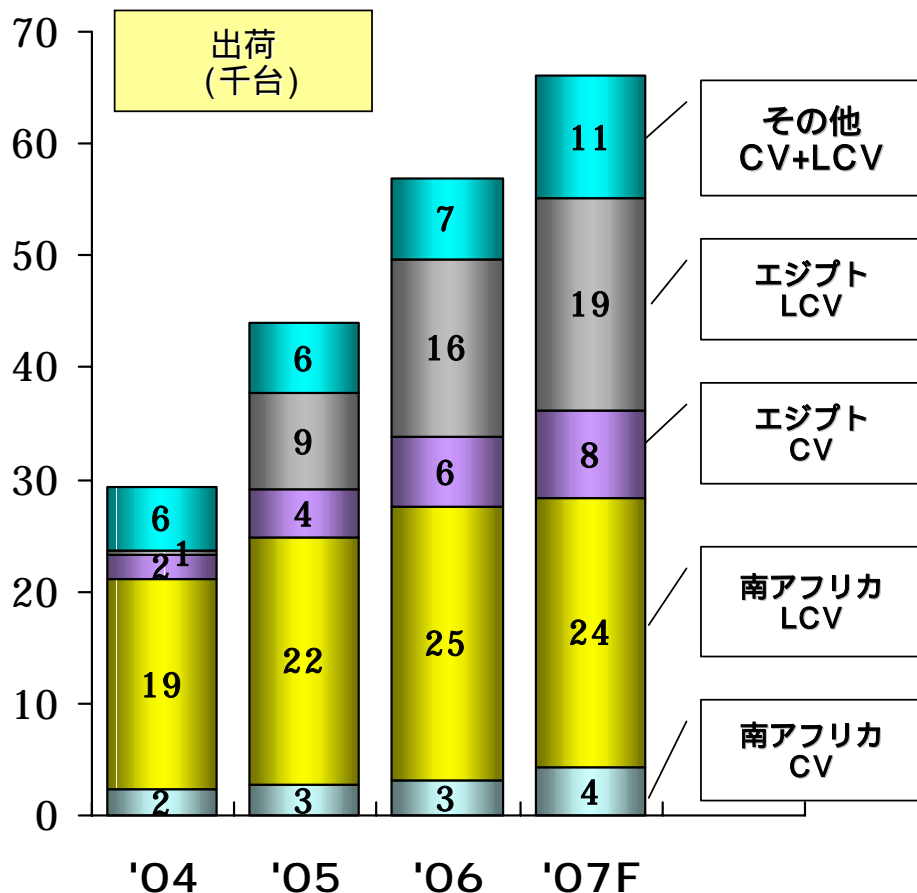
● その他

- イランでの販売が急速に拡大

一般海外市場の販売（出荷）状況

- アフリカ -

● CV・LCVとも市場の拡大に伴い出荷が増加



● 南アフリカ

- 市場は急速に拡大
- LCVはシェア2位

● エジプト

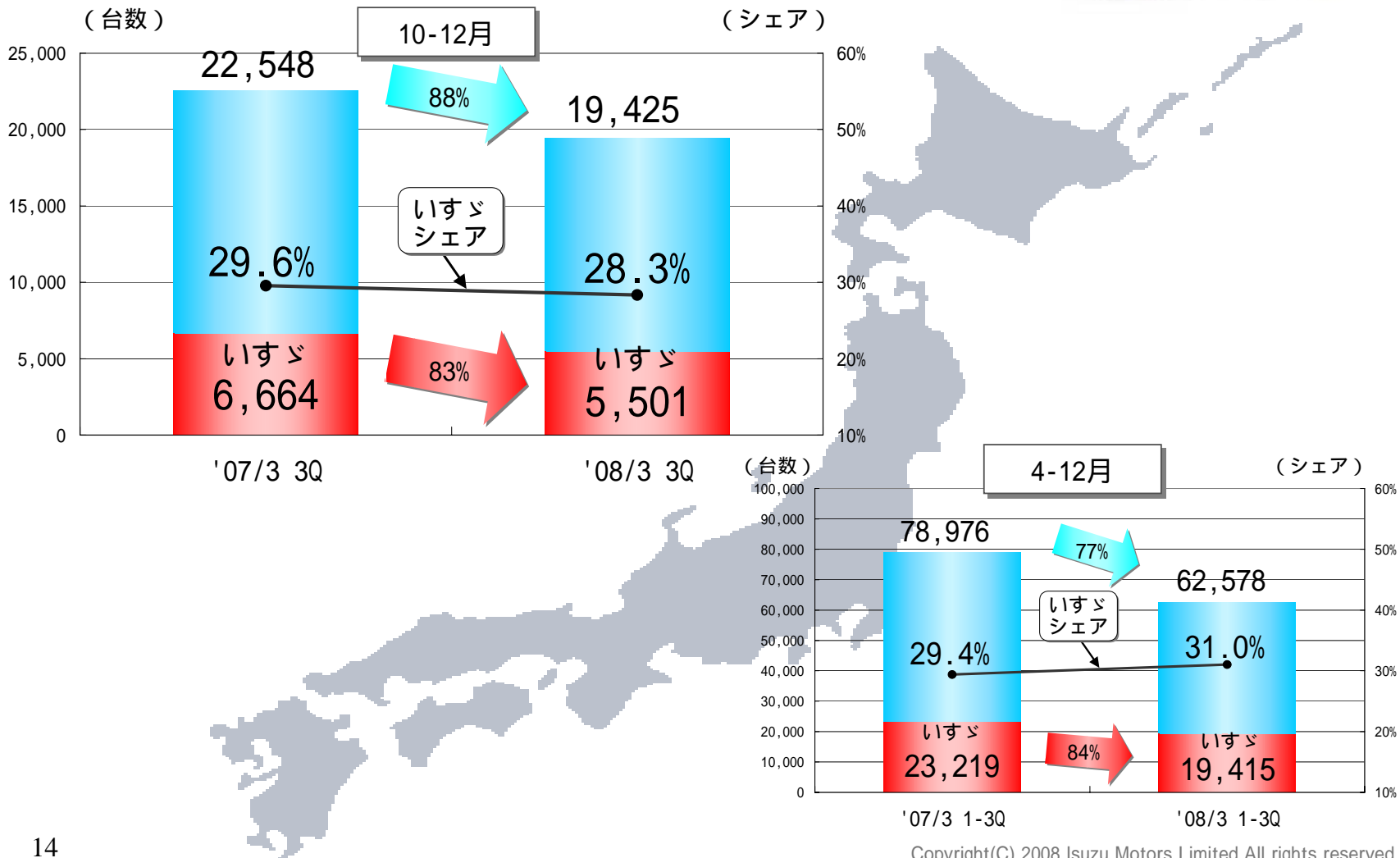
- 経済の拡大によりLCV、CVとも販売を拡大

● その他

- モロッコ、アルジェリア、ケニアで販売を拡大

'08/3期 第3四半期 国内全需・シェア

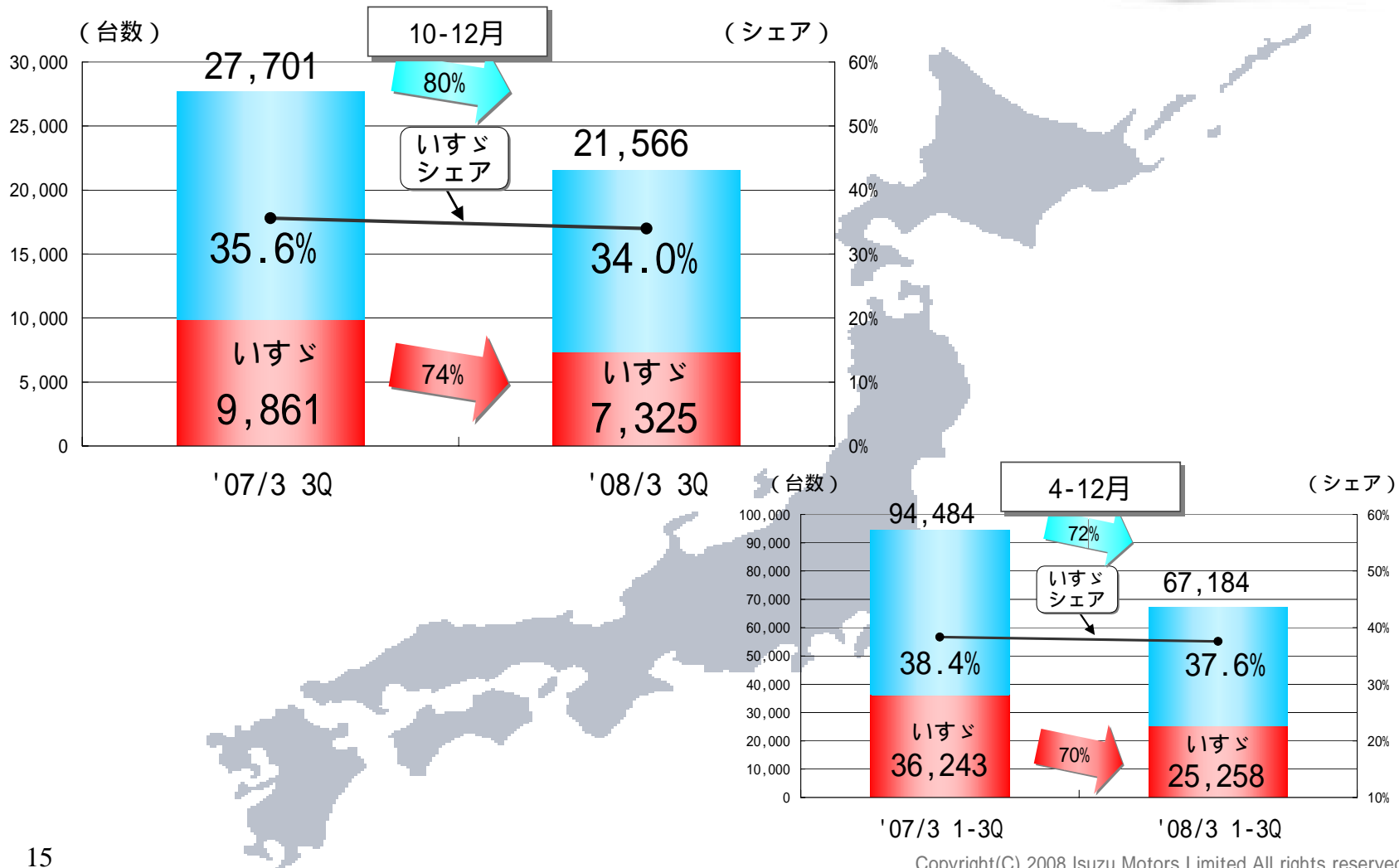
- 普通トラック（4トン超） -





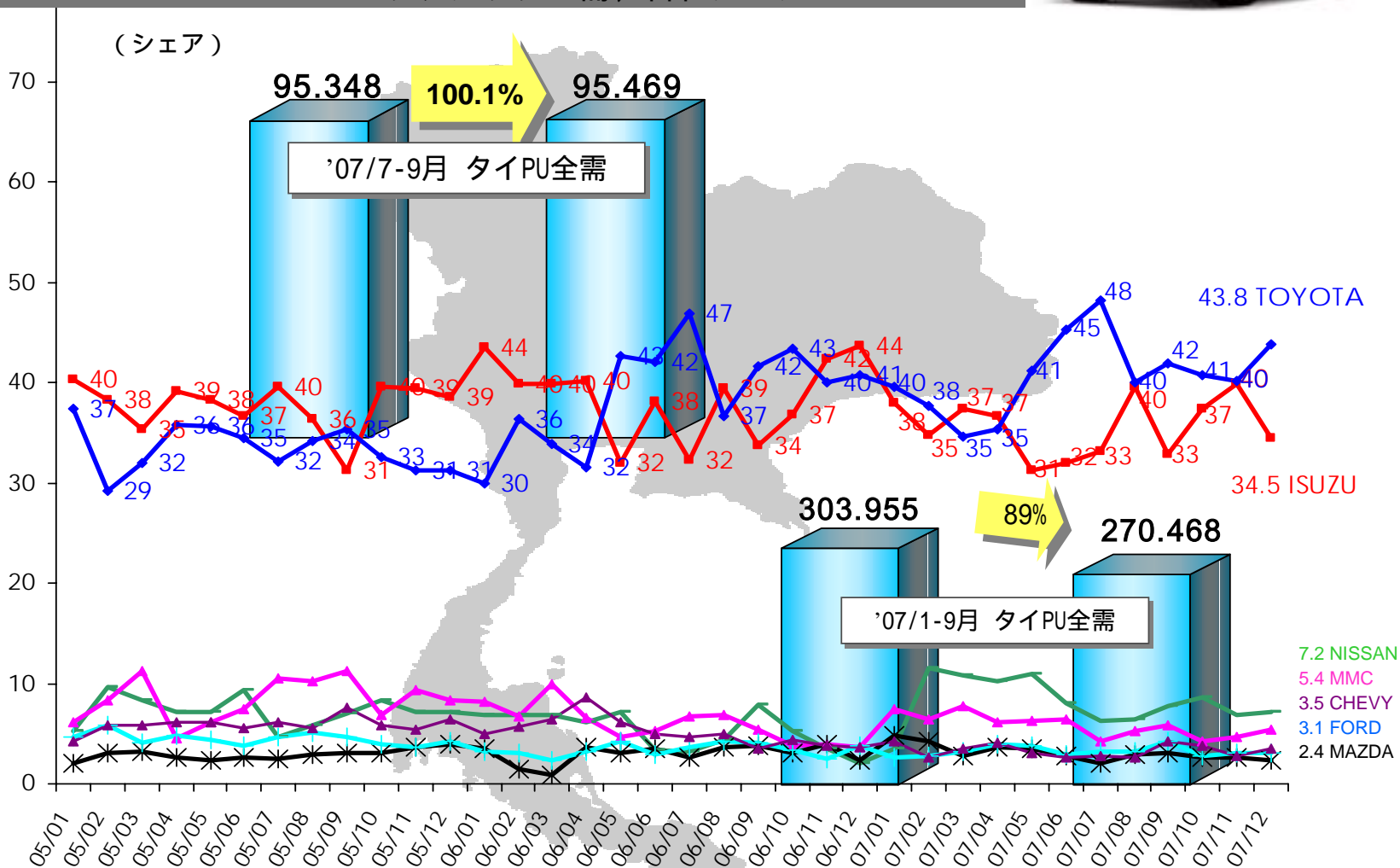
'08/3期 第3四半期 国内全需・シェア

- 小型トラック (2 - 3トン) -





'07/3 1-3Q ('07/1-9月) タイ市場推移 - ピックアップ全需、各社シェア -



. 2008年3月期 第3四半期実績

' 0 8 / 3 月 期 第 3 四 半 期 実 績 (連 結 : 10-12 月)

- 事 業 体 別 売 上 高 -

(億 円)	' 08 / 3 3Q	' 07 / 3 3Q	増 減
売 上 高	4,300	4,015	+ 285
営 業 利 益	280	280	+ 0
経 常 利 益	312	305	+ 7
当 期 利 益	244	219	+ 25

事 業 体 別 売 上 高		' 08 / 3 3Q	' 07 / 3 3Q	増 減
	単 体 (国 内 ・ 輸 出)	2,563	2,321	+ 242
	国 内 販 社	1,034	1,122	88
	北 米	301	396	95
	ア セ ア ン	1,318	1,207	+ 111
	そ の 他 連 結 会 社	857	715	+ 142
	連 結 調 整	1,773	1,746	27
	合 計	4,300	4,015	+ 285

' 07 / 3 月期 第 3 四半期実績 (連結 : 10-12月)

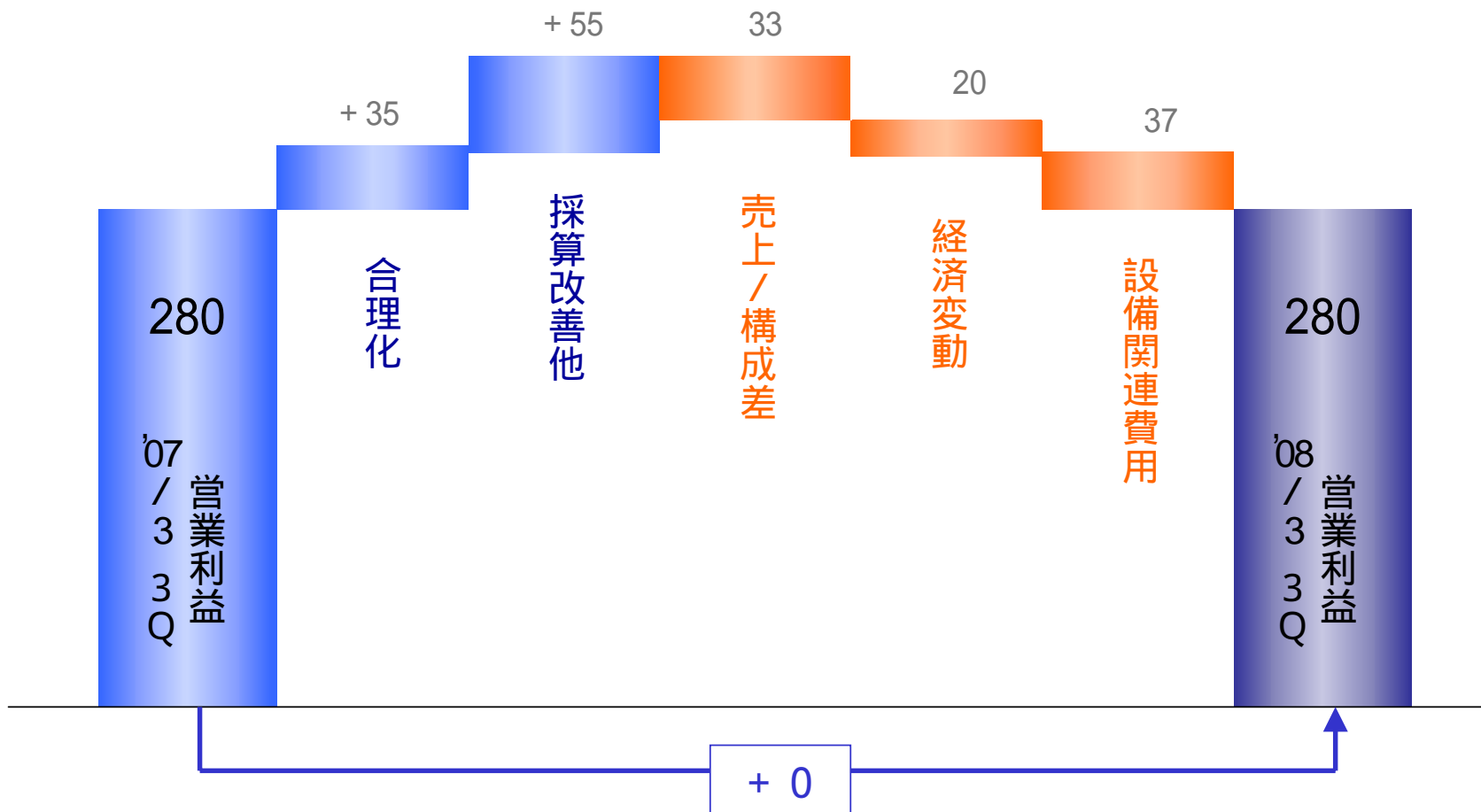
- 事業体別 営業利益 -

(億円)	' 08 / 3 3Q	' 07 / 3 3Q	増減
売上高	4,300	4,015	+ 285
営業利益	280	280	+ 0
経常利益	312	305	+ 7
当期利益	244	219	+ 25

事業体別 営業利益		' 08 / 3 3Q	' 07 / 3 3Q	増減
	単体 (国内・輸出)	152	198	46
	国内販社	0	9	+ 9
	北米	2	20	18
	アセアン	77	52	+ 25
	その他連結会社	43	30	+ 13
	連結調整	6	11	+ 17
	合計	280	280	+ 0

'08年3月期 連結營業利益 增減分析

- 対前年同期比較 (億円) -



' 0 8 年 3 月 期 第 3 四 半 期 实 績 (連 結 : 10-12 月)

- 經常 / 当期 利益分析 -

(億 円)	' 08 / 3 3Q	' 07 / 3 3Q	増 減
売 上 高	4,300	4,015	+ 285
営 業 利 益	280	280	+ 0
経 常 利 益	312	305	+ 7
当 期 利 益	244	219	+ 25

経
常
利
益

営業利益増減	+ 0
金融収支等	+ 1
持分法損益	+ 6
合計	+ 7

特
別
損
益
他

経常利益	312
固定資産処分損等	15
法人税等 / 少数株主利益	53
当期利益	244

「運ぶ」を支え、環境と未来をひらく

ISUZU