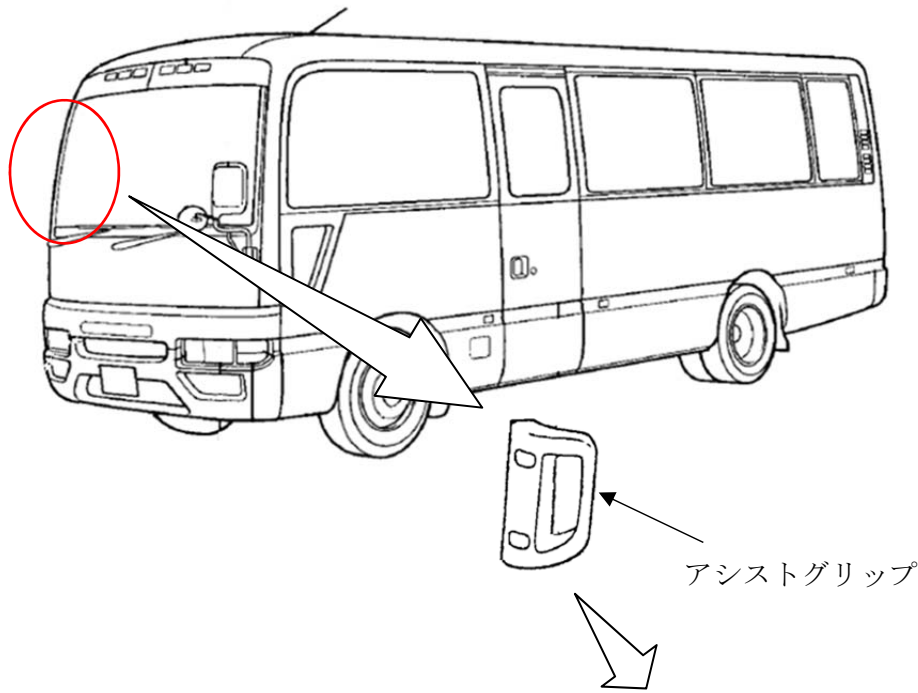


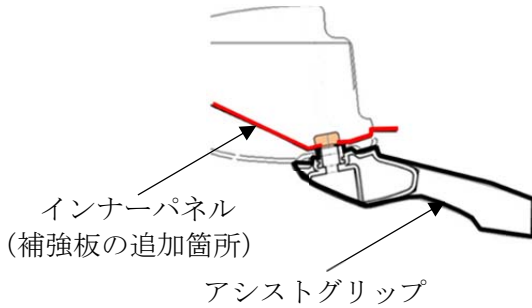
改善箇所説明図



アシストグリップ

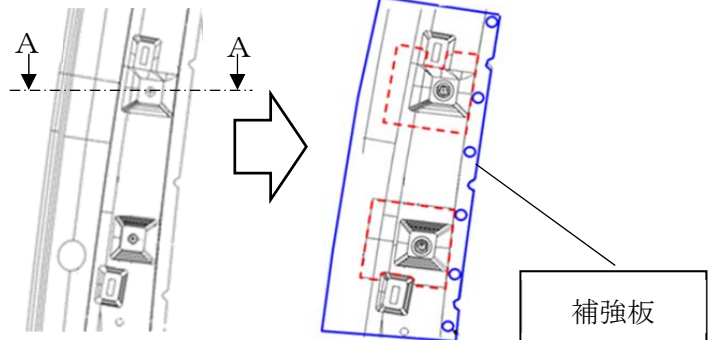
アシストグリップ取付部のパネル

取付部の断面図 (A-A)



該当箇所

補強板の追加



補強板

不具合発生箇所

運転席のアシストグリップにおいて、取付部のパネルの強度が不足しているため、繰り返し使用することで、パネルに亀裂が入ることがある。そのため、そのままの状態で使用すると、運転者が乗り込む際にアシストグリップが外れ、最悪の場合、転倒するおそれがある。

改善の内容

全車両、アシストグリップ取付部に補強板を追加する。
 なお、改修用部品の準備に時間を要するため、暫定措置として、アシストグリップの使用に関する注意喚起を行うとともに、アシストグリップを取り外す。

識別：銀色のシールをモデルナンバープレートの右横に貼り付ける。

注： は、追加部品を示す。