

**ISUZU**

# 2018年3月期第2四半期累計決算説明会

**80<sup>th</sup>**  
Anniversary



2017年11月6日

**いすゞ自動車株式会社**

## 説明内容

### I. 代表取締役社長：片山 正則

・2018年3月期 第2四半期累計実績及び通期見通し 総括

### II. 常務執行役員 企画・財務部門統括：瀬戸 貢一

1. 事業状況

2. 2018年3月期 第2四半期累計実績

3. 2018年3月期 通期見通し

### III. Q&Aセッション

本資料における記述のうち、過去又は現在の事実に関するものを除いては、現時点で入手可能な情報に鑑みてなされた当社の仮定及び判断に基づくものです。従いまして、かかる仮定及び判断に含まれる不確定要素や将来の経済環境の変化などを含む種々の要因によって影響を受ける可能性があり、ゆえに、当社の将来の業績、経営結果等と異なる結果をもたらす可能性があります。

代表取締役社長

片山 正則

## '18年3月期 第2四半期累計実績(連結)

- 前年同期比較 -

( 億円 )				<参考>
	'18/3 上期	'17/3 上期	対前年比 増減	'18/3-上期 計画
売上高	9,847	9,081	+766	9,400
営業利益	741	684	+57	610
経常利益	828	723	+105	640
※当期利益	527	388	+139	420

※親会社株主に帰属する四半期純利益

◇為替実績: '18/3-上期=112円/\$  
'17/3-上期=110円/\$

## '18年3月期 業績見通し(連結)

- 前年同期比較 -

<参考>

( 億円 )	'18/3期 見通し	'17/3期 (除く: 北米・豪州 3ヶ月決算)	対前年比 増減	'18/3期 前回計画	'17/3期
売上高	20,600	19,048	+1,552	19,900	19,532
営業利益	1,640	1,434	+206	1,520	1,464
経常利益	1,750	1,496	+254	1,570	1,520
※当期利益	1,090	925	+165	990	939

※親会社株主に帰属する当期純利益

◇為替前提: '18年3月期=111円/\$  
'17年3月期=109円/\$

# 常務執行役員

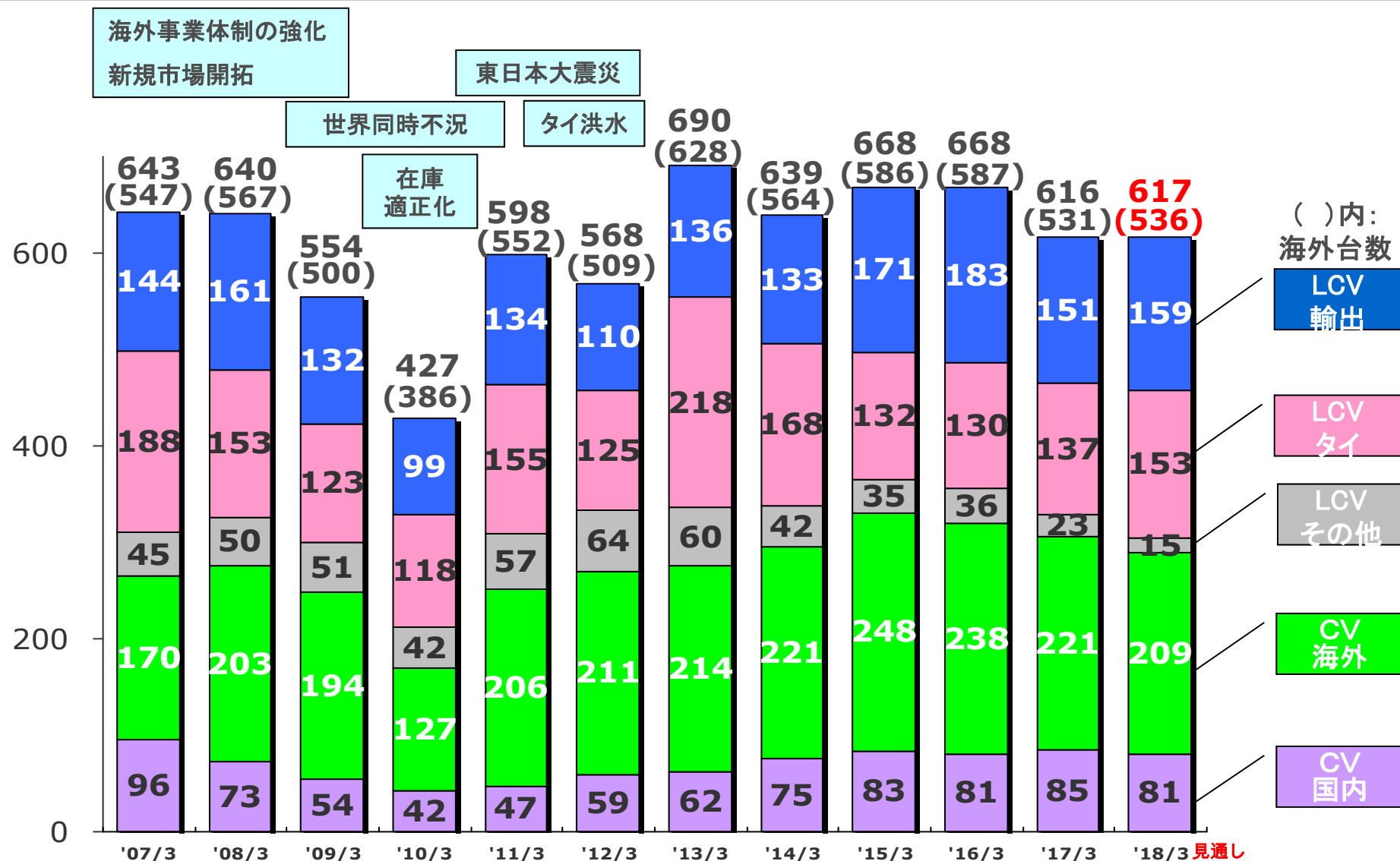
企画・財務部門統括

# 瀬戸 貢一

## Ⅱ-1. 事業状況

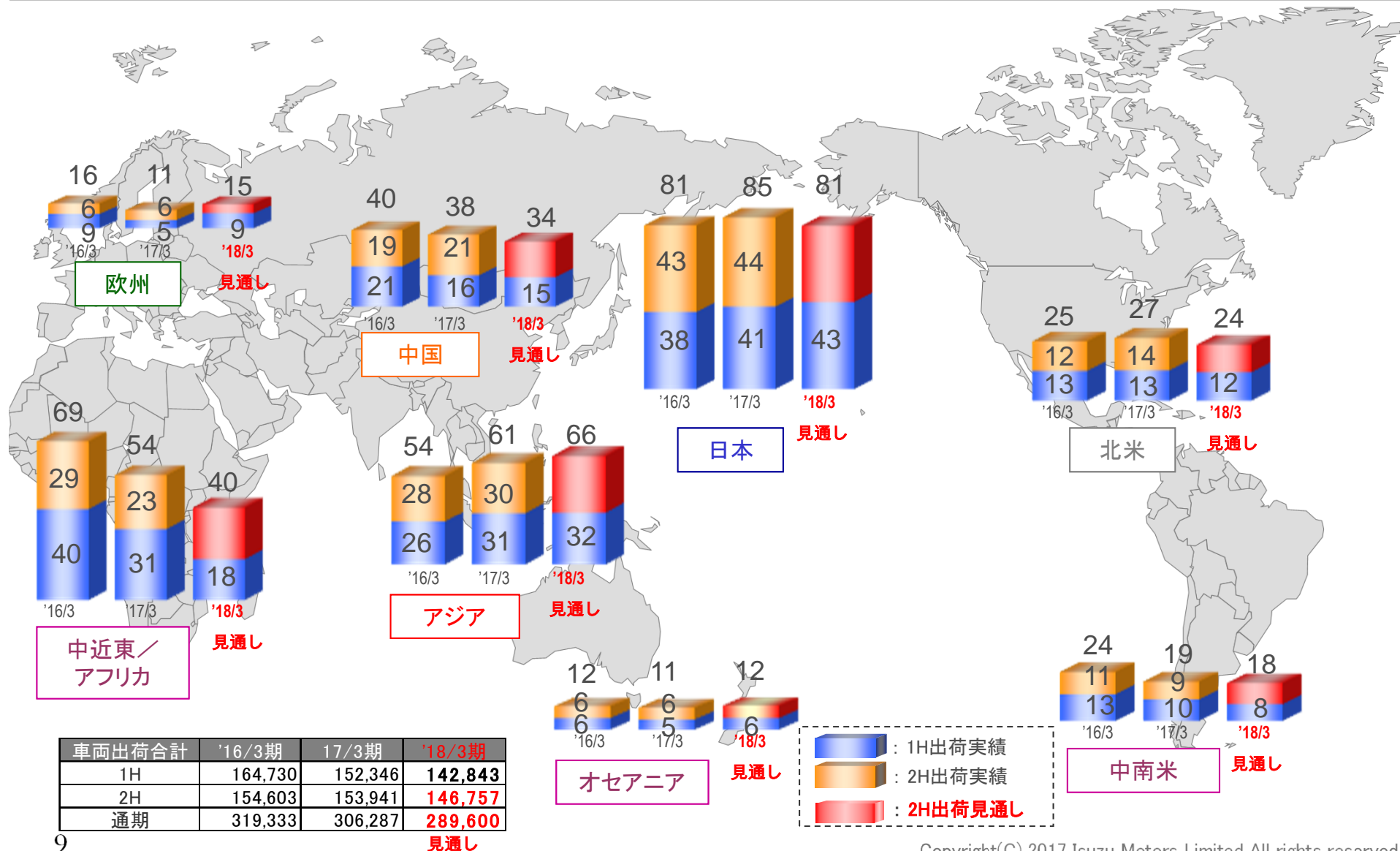
## CV/LCV出荷台数推移

- 完成車およびKDセット他:千台 -





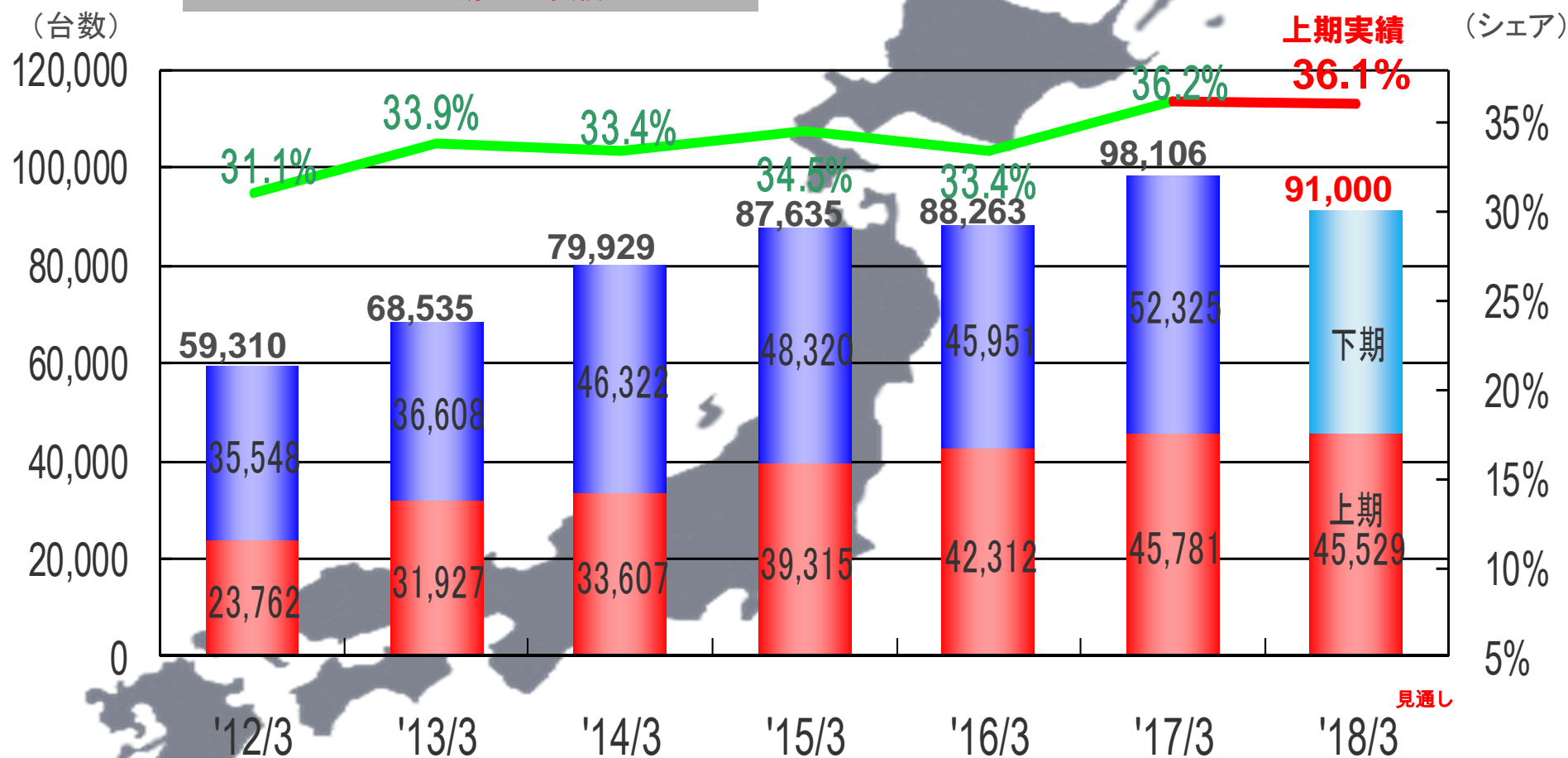
## CV 地域別出荷推移 - 完成車およびKDセット他:千台 -





## 国内全需・シェア① - 普通トラック(4トン超) -

※折線'12/3~'17/3は、いすゞ通期シェア実績  
'18/3は上期シェア実績



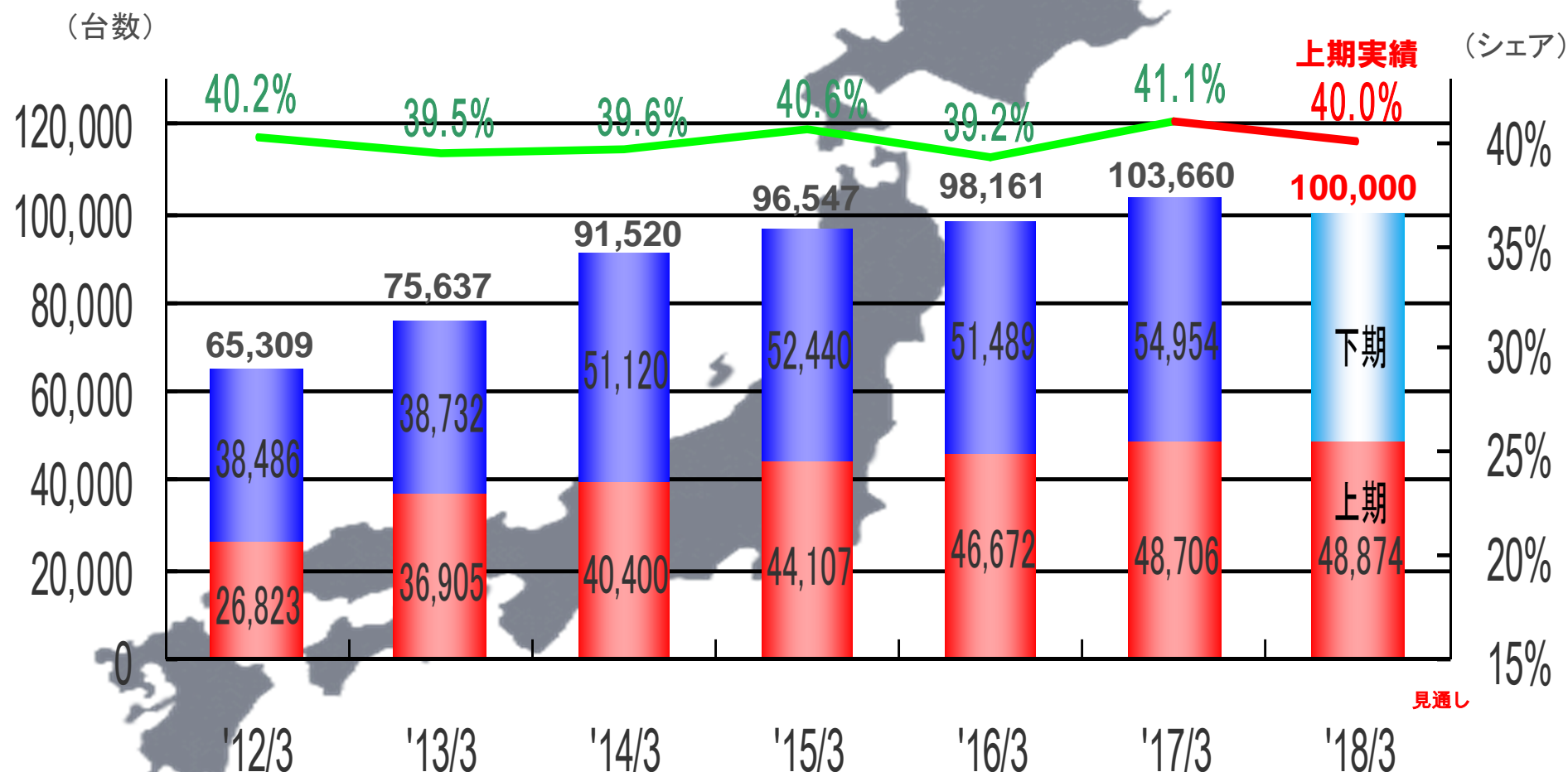


## 国内全需・シェア②

- 小型トラック(2-3トン) -

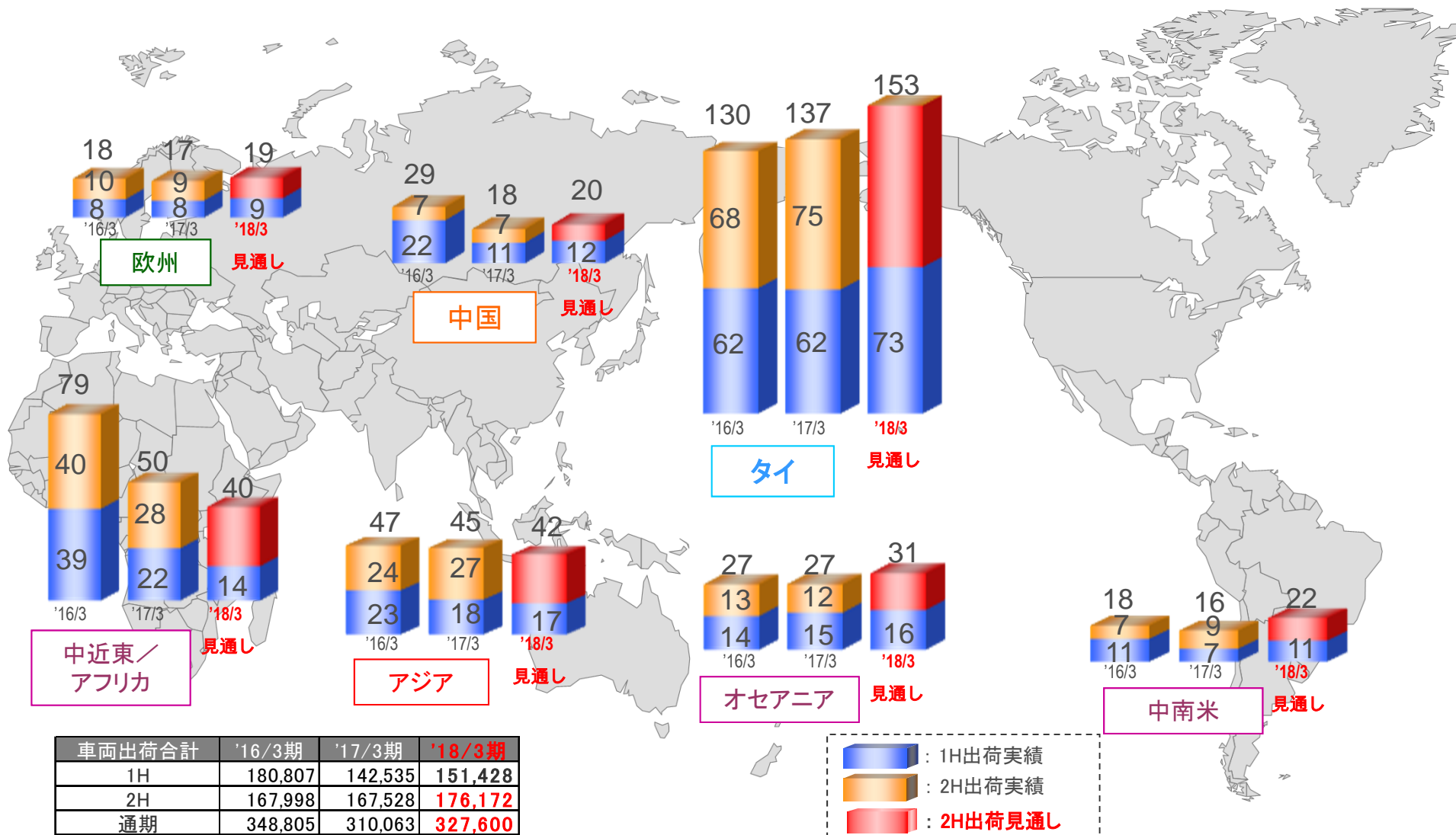
※折線'12/3~'17/3は、いすゞ通期シェア実績

'18/3は上期シェア実績



## LCV 地域別出荷推移

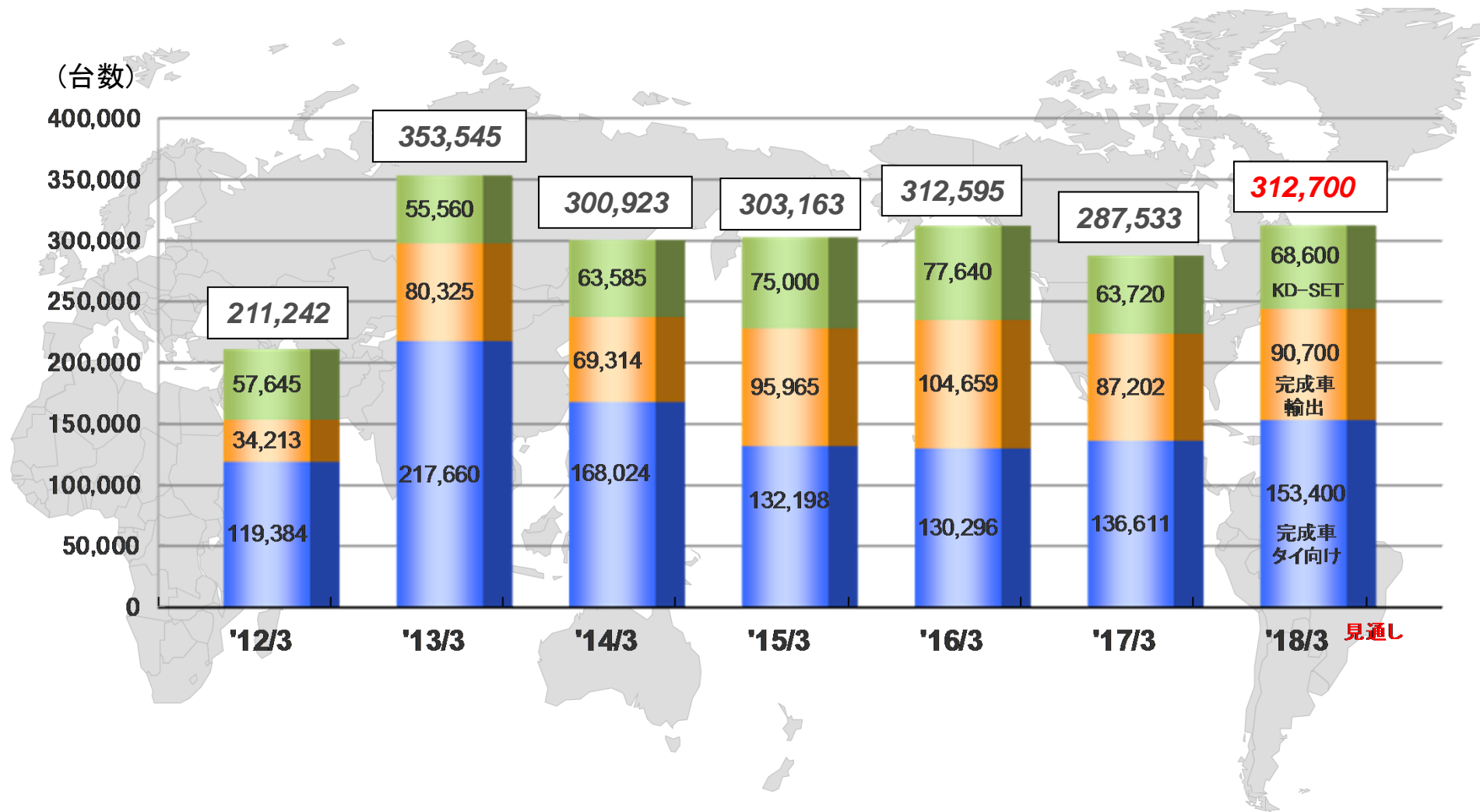
- 完成車およびKDセット他:千台 -



車両出荷合計	'16/3期	'17/3期	'18/3期
1H	180,807	142,535	151,428
2H	167,998	167,528	176,172
通期	348,805	310,063	327,600

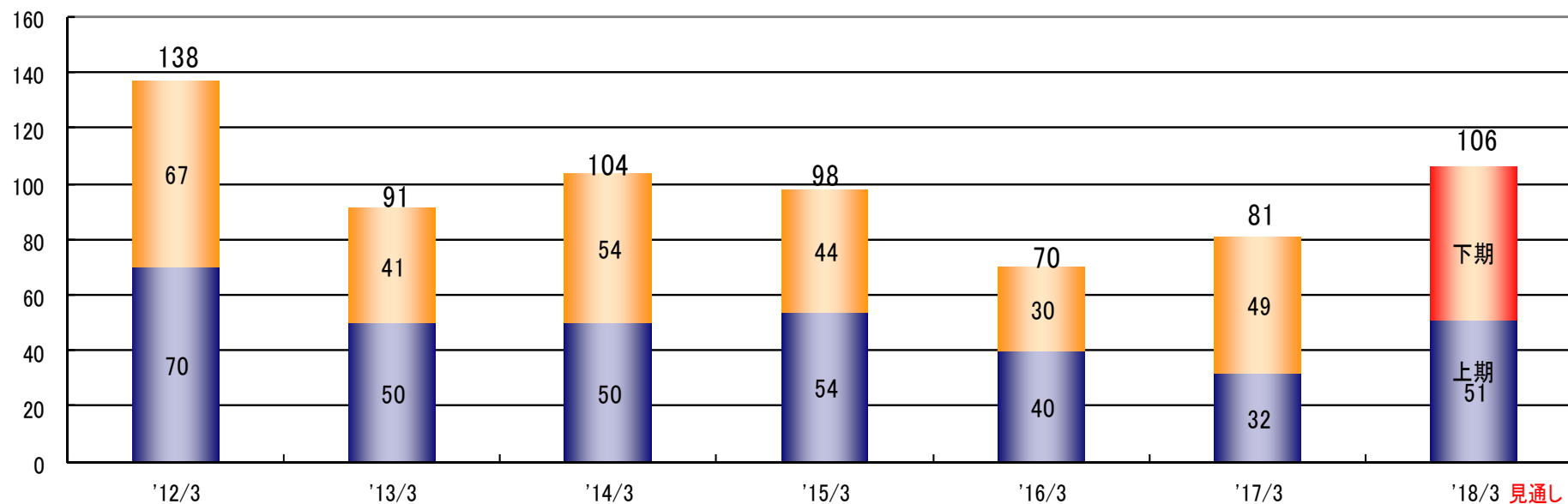
見通し

## タイいすゞLCV生産台数推移 - 完成車、KDセット -




## 産業用エンジン出荷推移

- 出荷台数:千台 -



産業用  
エンジン



## Ⅱ-2. 2018年3月期 第2四半期累計実績

## '18年3月期 第2四半期累計実績(連結)

- 前年同期比較 -

( 億円 )				<参考>
	'18/3 上期	'17/3 上期	対前年比 増減	'18/3-上期 計画
売上高	9,847	9,081	+766	9,400
営業利益	741	684	+57	610
経常利益	828	723	+105	640
※当期利益	527	388	+139	420

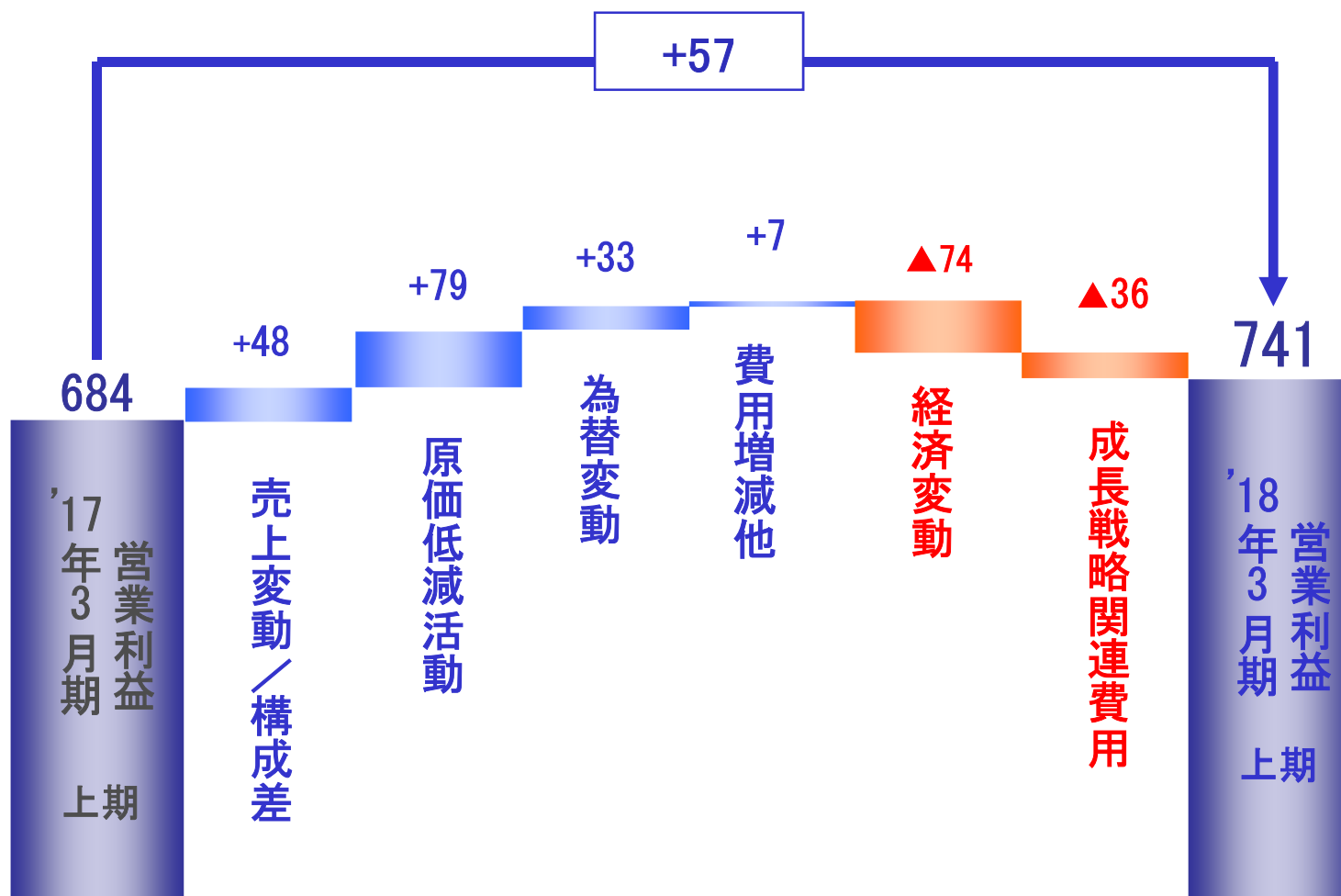
※親会社株主に帰属する四半期純利益

◇為替実績: '18/3-上期=112円/\$  
'17/3-上期=110円/\$



## '18年3月期 第2四半期累計 連結營業利益実績 増減分析

- 対前年同期比較(億円) -



## '18年3月期 第2四半期累計実績(連結)

- 経常/当期 利益分析 -

( 億円 )	'18/3-上期	'17/3-上期	増減
売上高	9,847	9,081	+766
営業利益	741	684	+57
経常利益	828	723	+105
※当期利益	527	388	+139

※親会社株主に帰属する四半期純利益

<b>経常利益</b>	<b>営業利益増減</b>	<b>+57</b>
	◆ 持分法損益	+10
	◆ 金融収支/為替差損益他	+38
	<b>合計</b>	<b>+105</b>
<b>特別損益他</b>	<b>経常利益</b>	<b>828</b>
	◆ 段階取得に係る差益 他	+29
	◆ 法人税等/非支配株主に帰属する四半期純利益	▲330
	<b>※当期純利益</b>	<b>527</b>

※親会社株主に帰属する四半期純利益

## Ⅱ-3. 2018年3月期 通期見通し

## '18年3月期 業績見通し(連結)

- 前年同期比較 -

<参考>

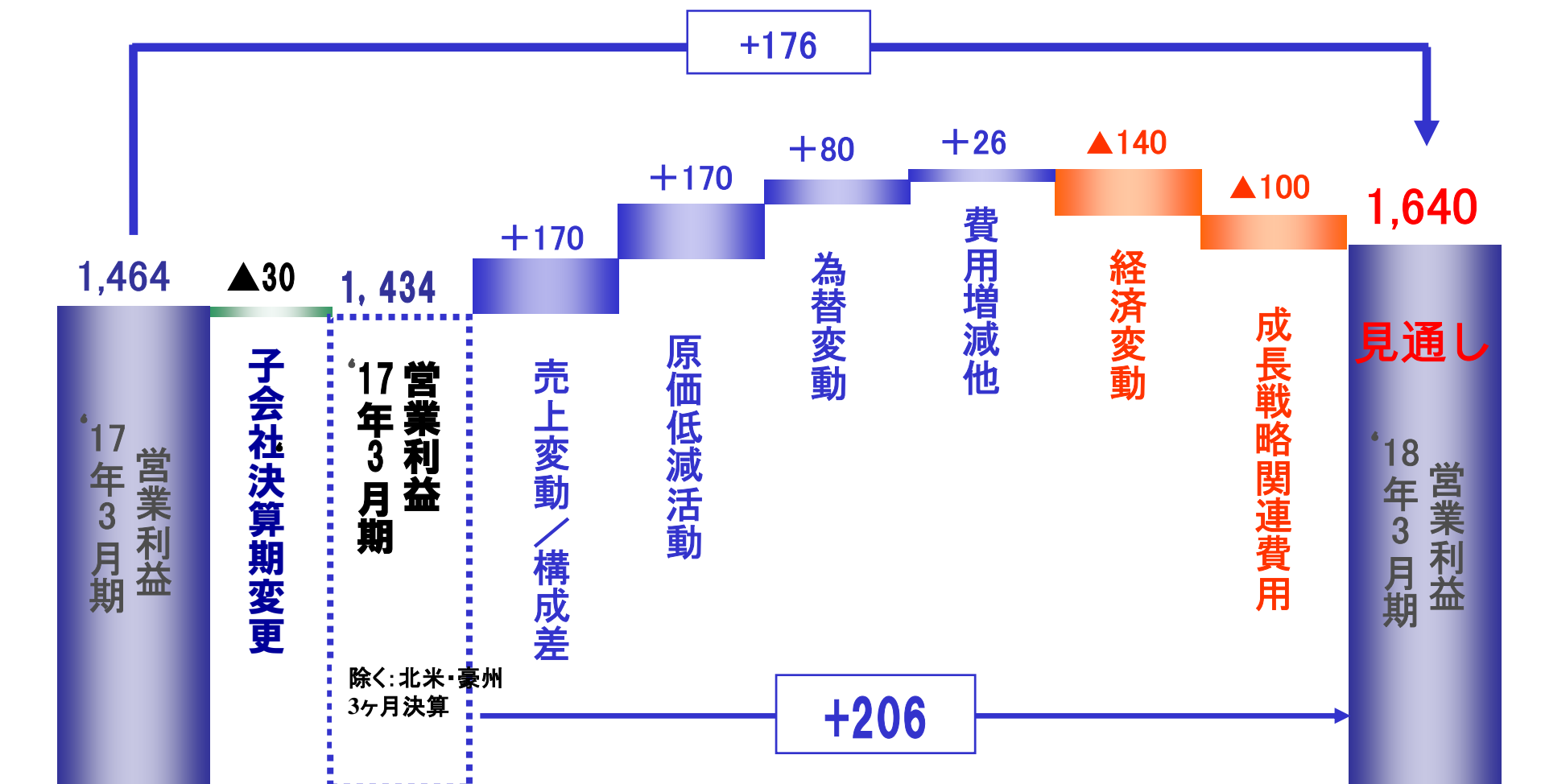
( 億円 )	'18/3期 見通し	'17/3期 (除く: 北米・豪州 3ヶ月決算)	対前年比 増減	'18/3期 前回計画	'17/3期
売上高	20,600	19,048	+1,552	19,900	19,532
営業利益	1,640	1,434	+206	1,520	1,464
経常利益	1,750	1,496	+254	1,570	1,520
※当期利益	1,090	925	+165	990	939

※親会社株主に帰属する当期純利益

◇為替前提: '18年3月期=111円/\$  
'17年3月期=109円/\$

## '18年3月期 連結営業利益見通し 増減分析

- 対前年同期比較(億円) -



## '18年3月期 業績見通し(連結)

- 経常/当期 利益分析 -

( 億円 )	'18/3期	'17/3期 (除く:北米・豪州 3ヶ月決算)	増減	'17/3期
売上高	20,600	19,048	+1,552	19,532
営業利益	1,640	1,434	+206	1,464
経常利益	1,750	1,496	+254	1,520
※当期利益	1,090	925	+165	939

※親会社株主に帰属する当期純利益

経常利益	営業利益増減	+206
	◆ 持分法損益	+25
	◆ 金融収支/為替差損益他	+23
	合計	+254
特別損益他	経常利益	1,750
	◆ 段階取得に係る差益 他	+18
	◆ 法人税等/非支配株主に帰属する当期純利益	▲678
	※当期利益	1,090

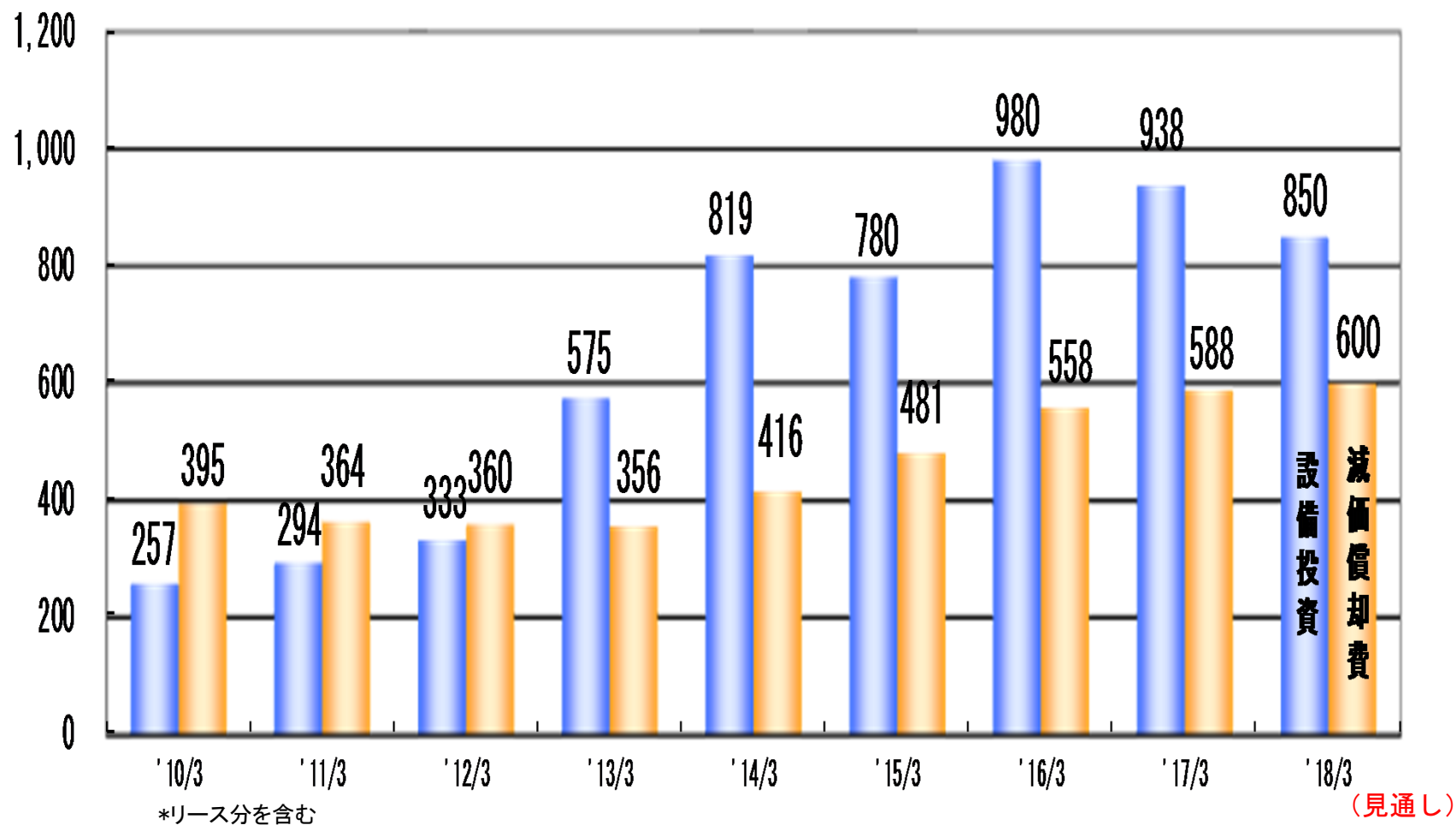
※親会社株主に帰属する当期純利益

# 【付表】

主要事業指標 半期推移等

## 設備投資・減価償却費推移(連結)

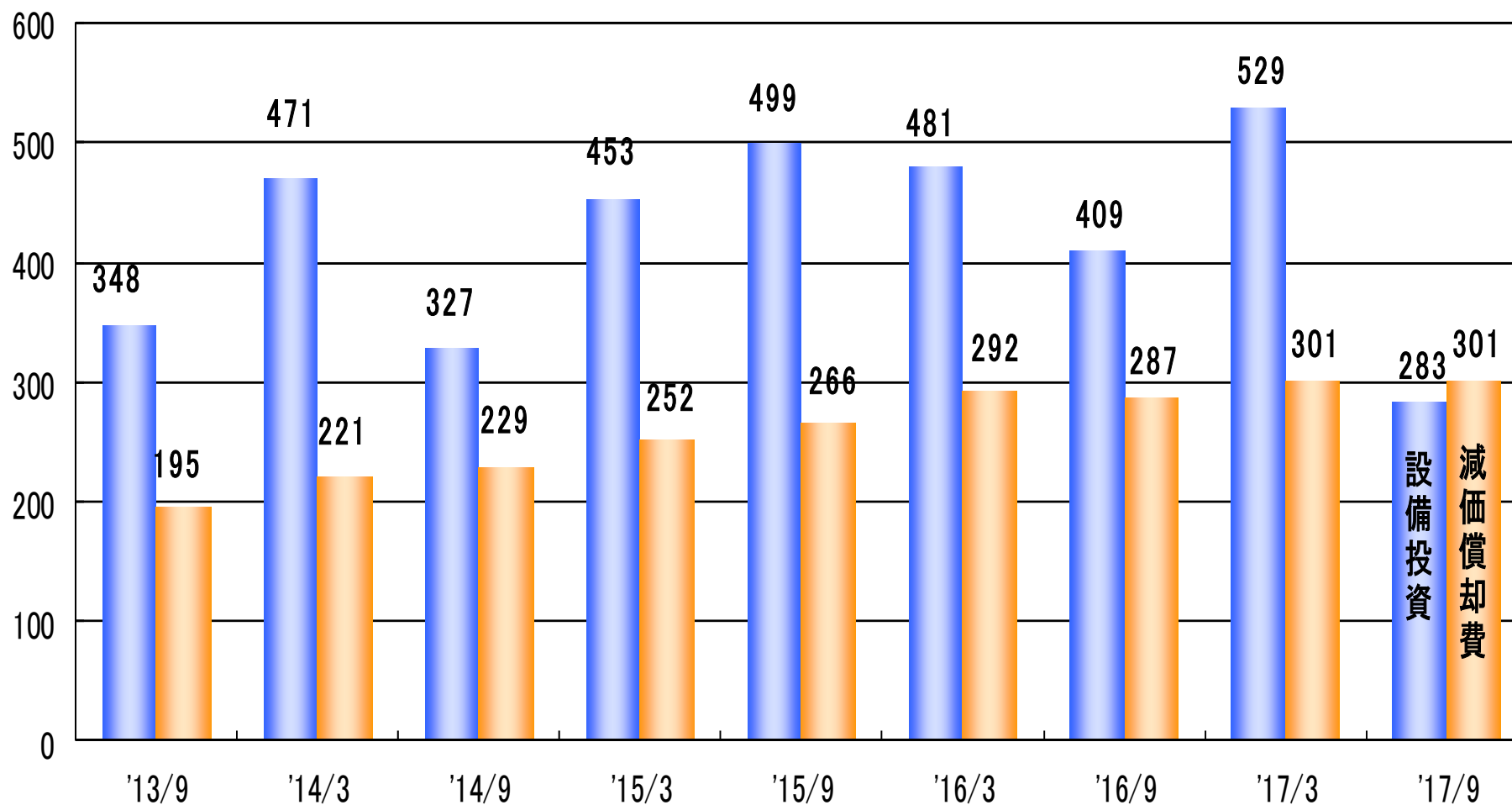
(億円)





## 設備投資・減価償却費推移 半期毎(連結)

(億円)

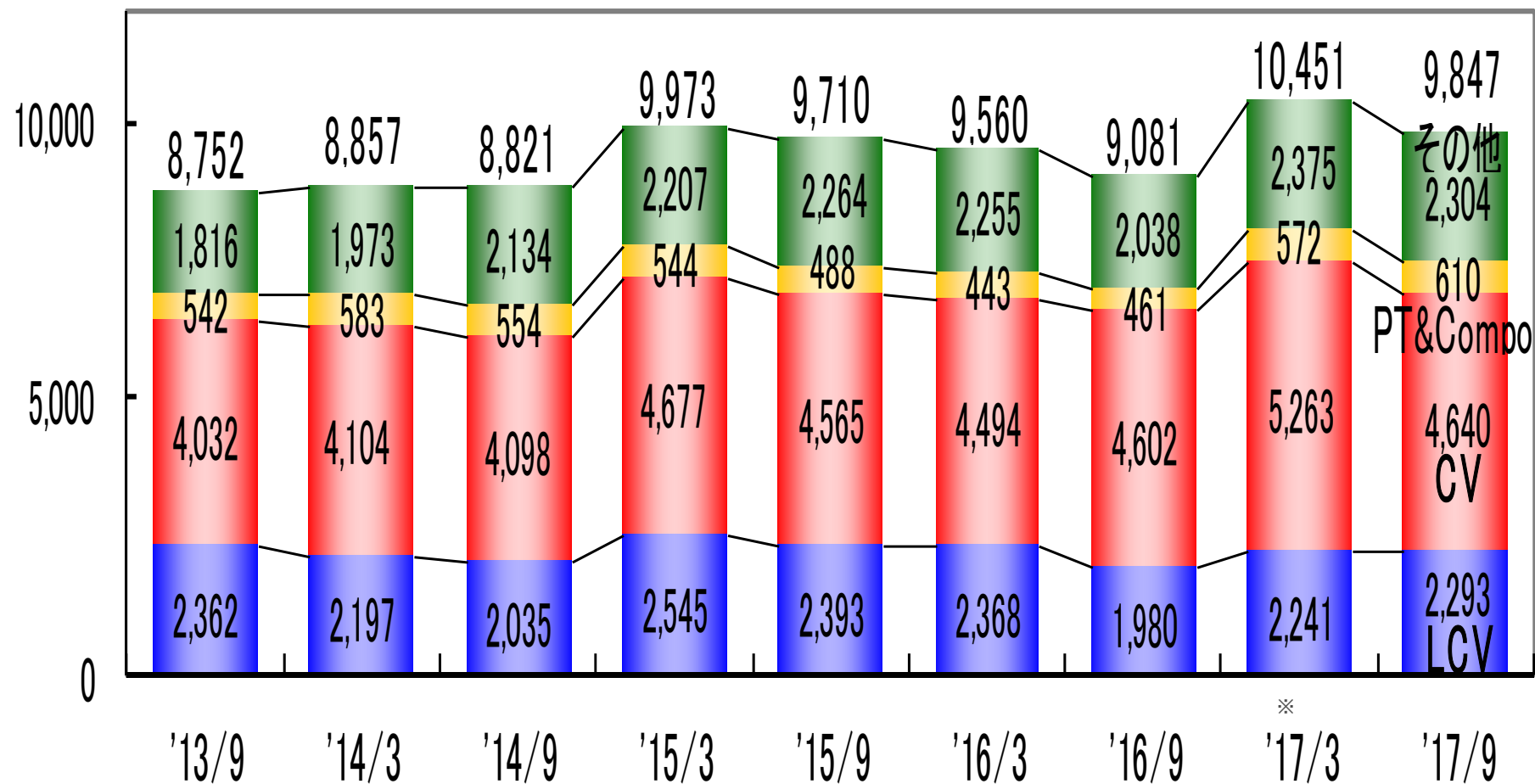


\*リース分を含む

## 事業別連結売上高 半期推移

- LCV、CV、PT&Compo.、その他(KDセット、部品等) -

(億円)

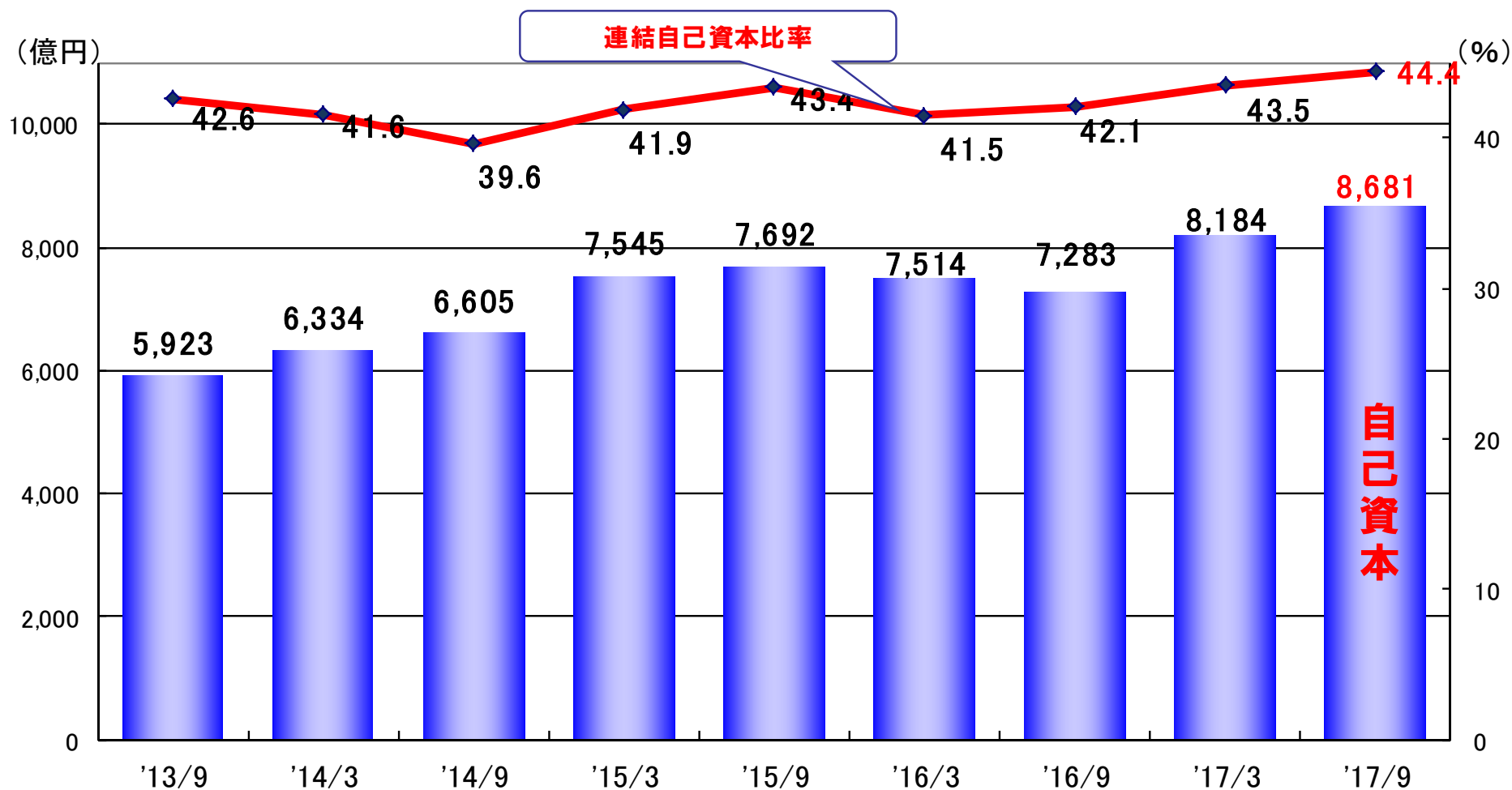


※

※含む北米・豪州3ヵ月決算

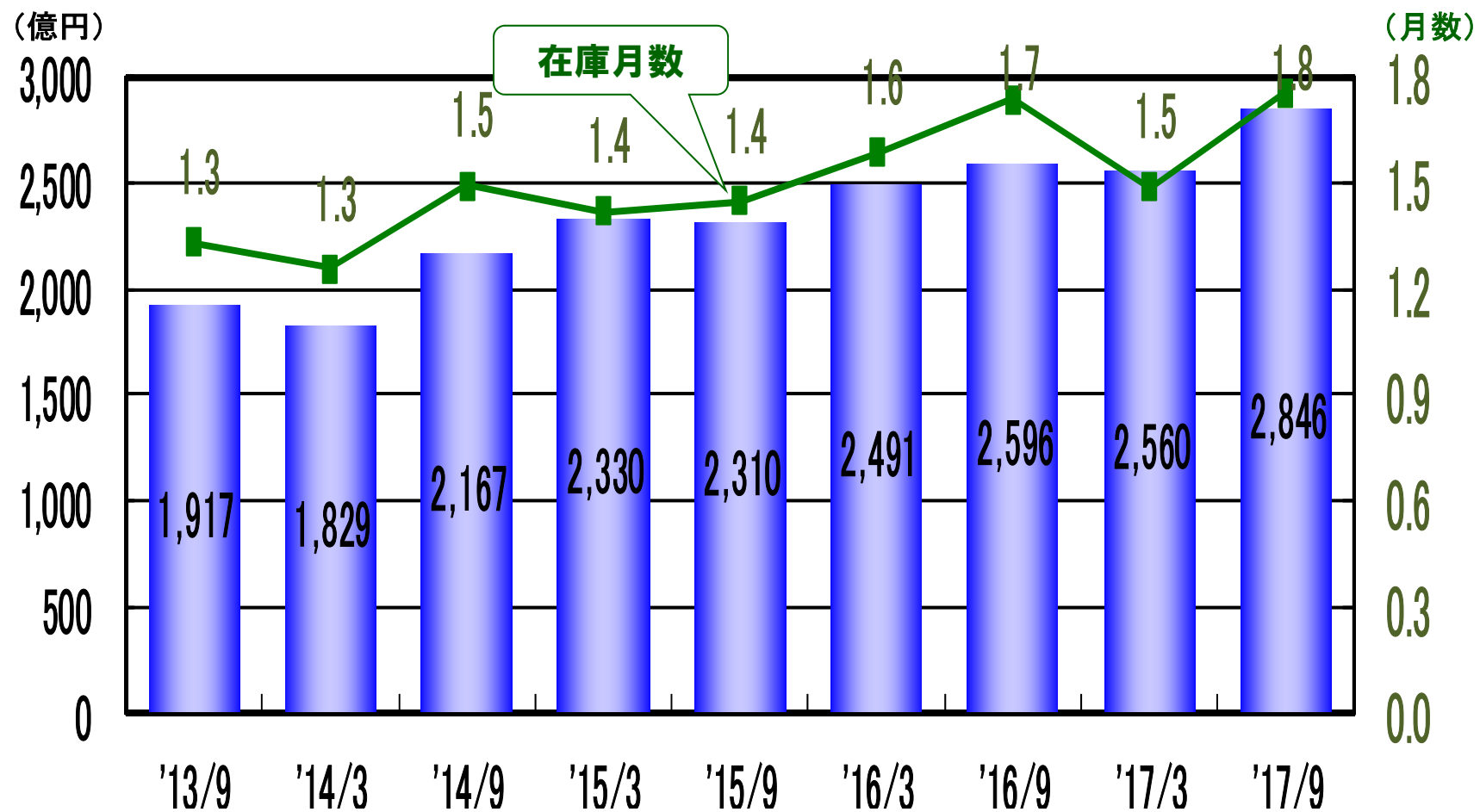
## 連結自己資本比率 半期推移

※ 自己資本 = (純資産 - 非支配株主持分)



## 在庫金額 推移

- 半期連結総在庫 -



「運ぶ」を支え、環境と未来をひらく

**ISUZU**