

ISUZU

2017年3月期 第1四半期 決算説明資料



2016年8月4日 **いすゞ自動車株式会社**

説明内容

I . 2017年3月期 第1四半期実績概要

- 取締役 専務執行役員 企画・財務部門統括： 川原 誠

II . 2017年3月期 第1四半期実績

- 企画・財務部門 執行担当： 大久保 尋一

III . Q & Aセッション

本資料における記述のうち、過去又は現在の事実に関するものを除いては、現時点で入手可能な情報に鑑みてなされた当社の仮定及び判断に基づくものです。

従いまして、かかる仮定及び判断に含まれる不確定要素や将来の経済環境の変化などを含む種々の要因によって影響を受ける可能性があり、ゆえに、当社の将来の業績、経営結果等と異なる結果をもたらす可能性があります。

I . 2017年3月期第1四半期実績 ＜総括＞

'17年3月期 第1四半期実績(連結)

- 前年同期比較 -

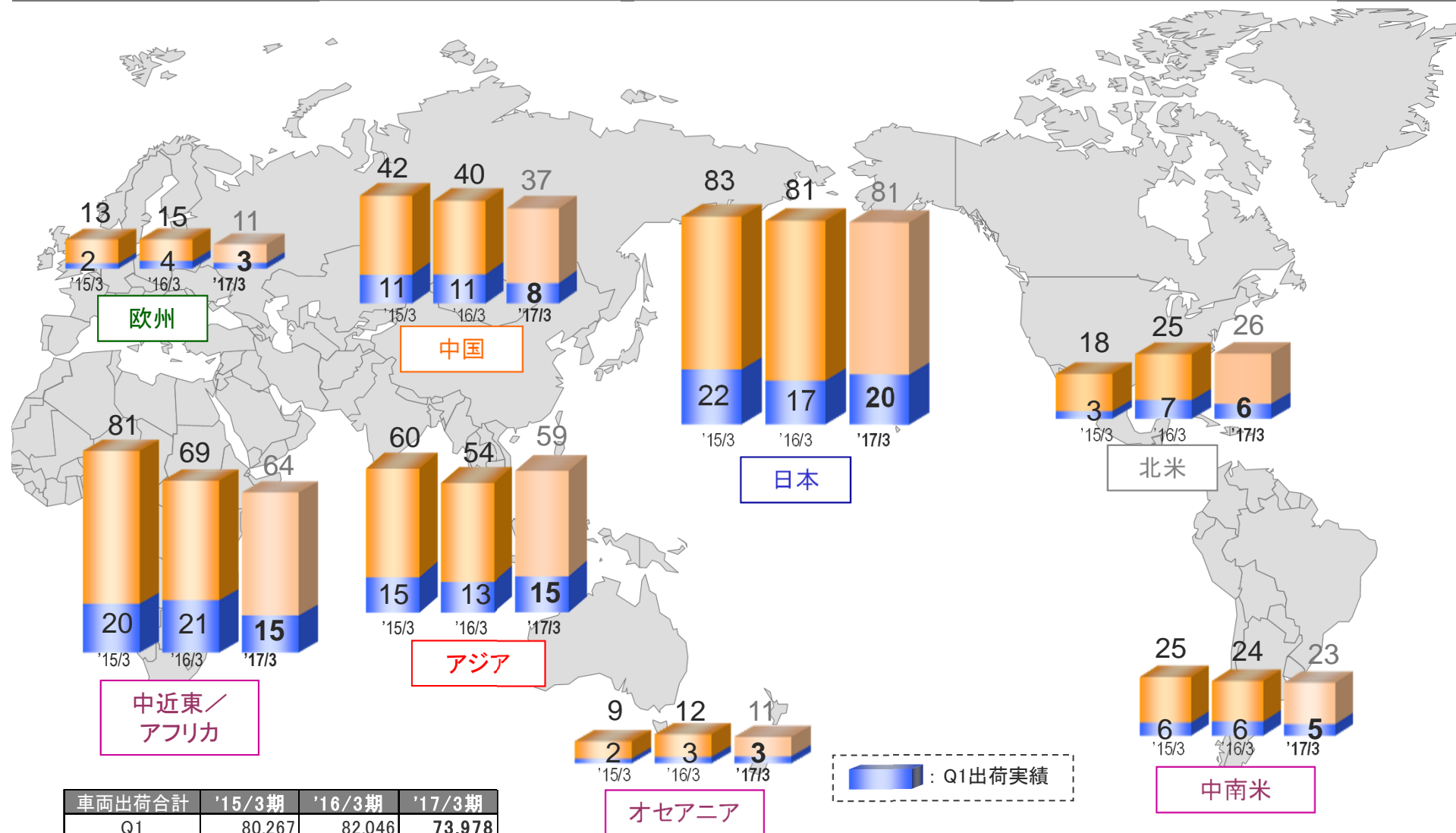
(億円)	'17/3-Q1	'16/3-Q1	増減
売上高	4,325	4,731	▲406
営業利益	368	493	▲125
経常利益	368	547	▲179
*当期利益	230	350	▲120

※親会社株主に帰属する四半期純利益

※為替実績: '17/3-Q1= 114円/\$
'16/3-Q1= 120円/\$

Ⅱ-1. 商品・市場別 販売状況

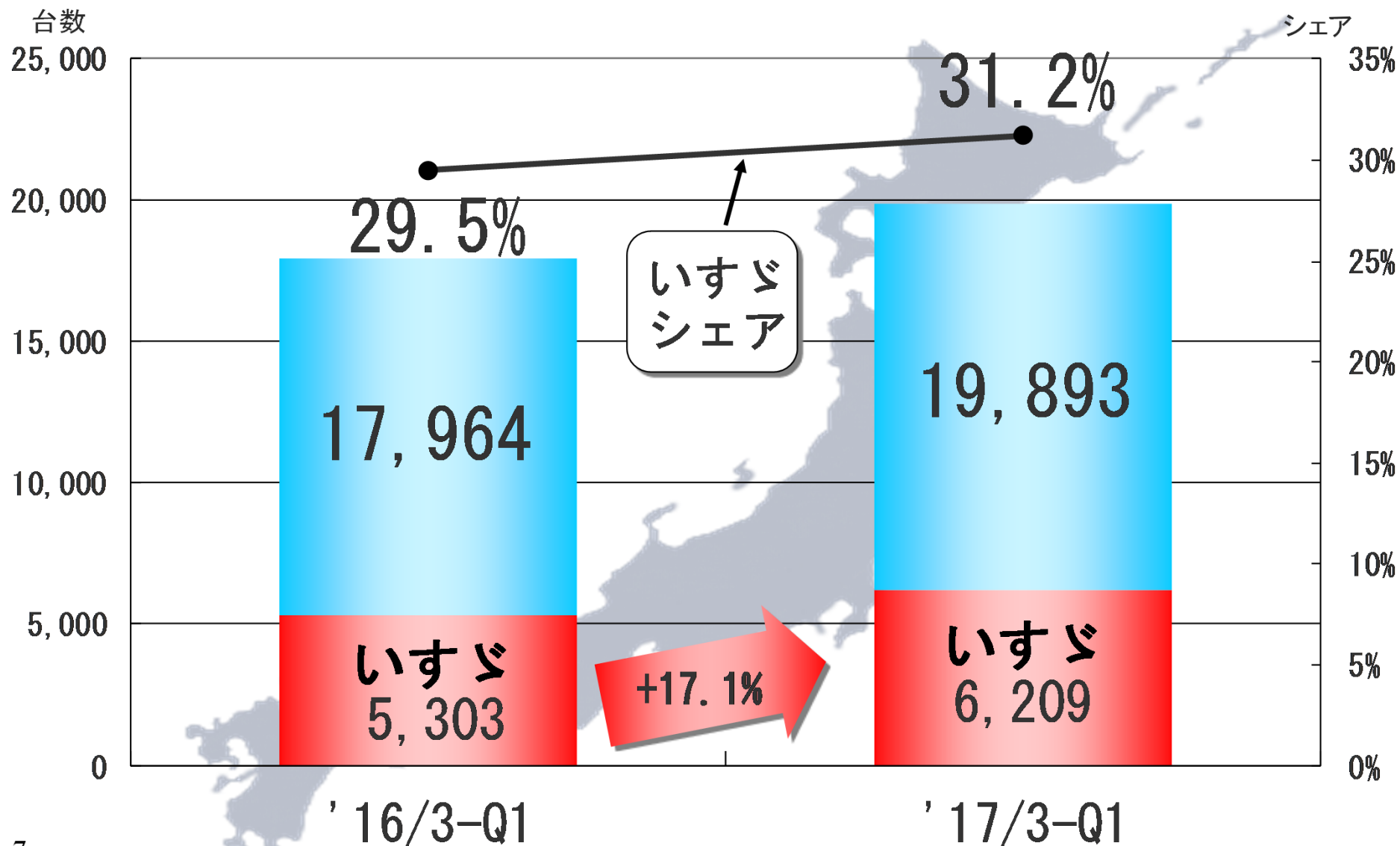
CV 地域別出荷推移 - 完成車およびKDセット他:千台 -



車両出荷合計	'15/3期	'16/3期	'17/3期
Q1	80,267	82,046	73,978
通期	330,665	319,333	310,800

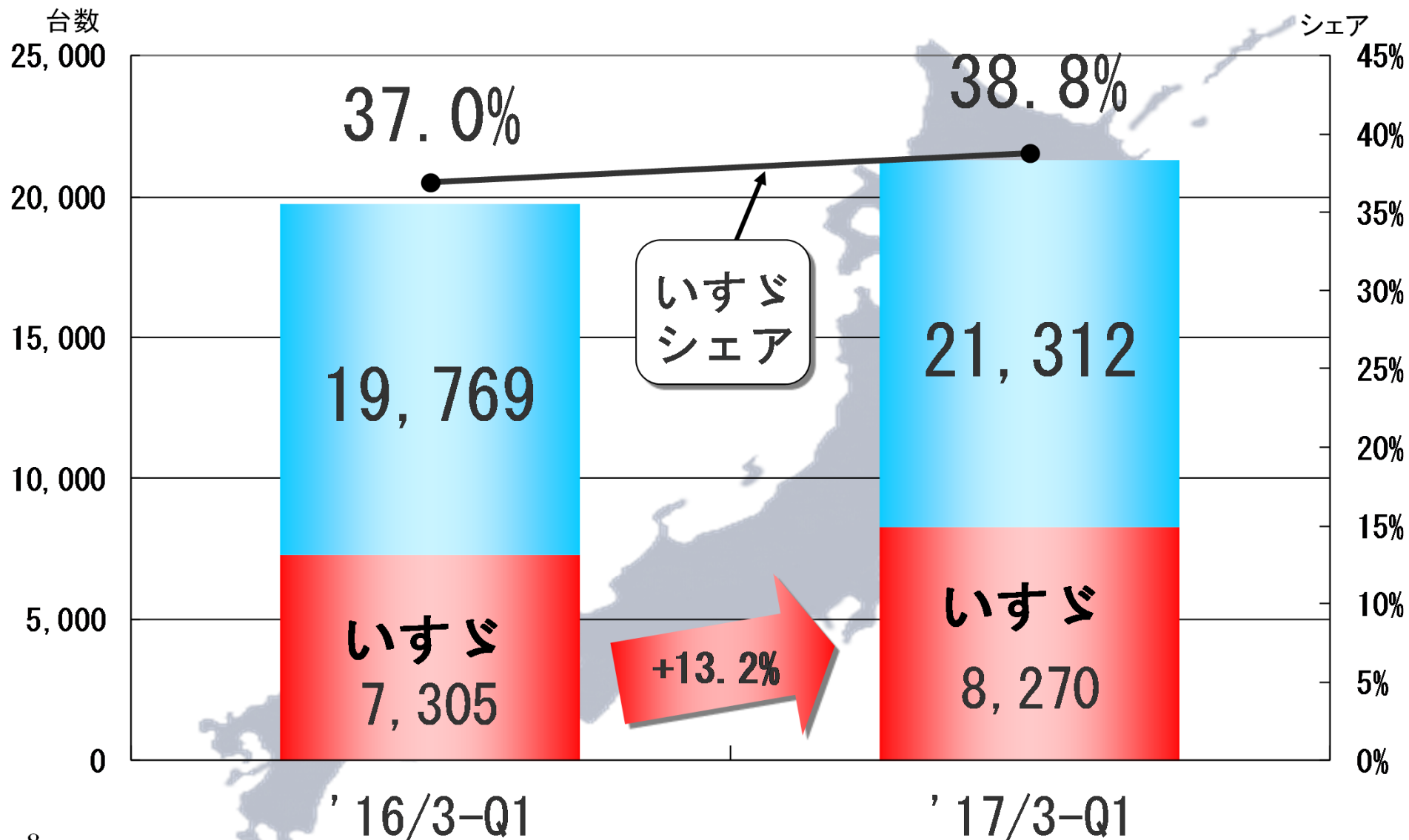
' 17/3-Q1 国内全需・シェア①

- 普通トラック（4トン超） -



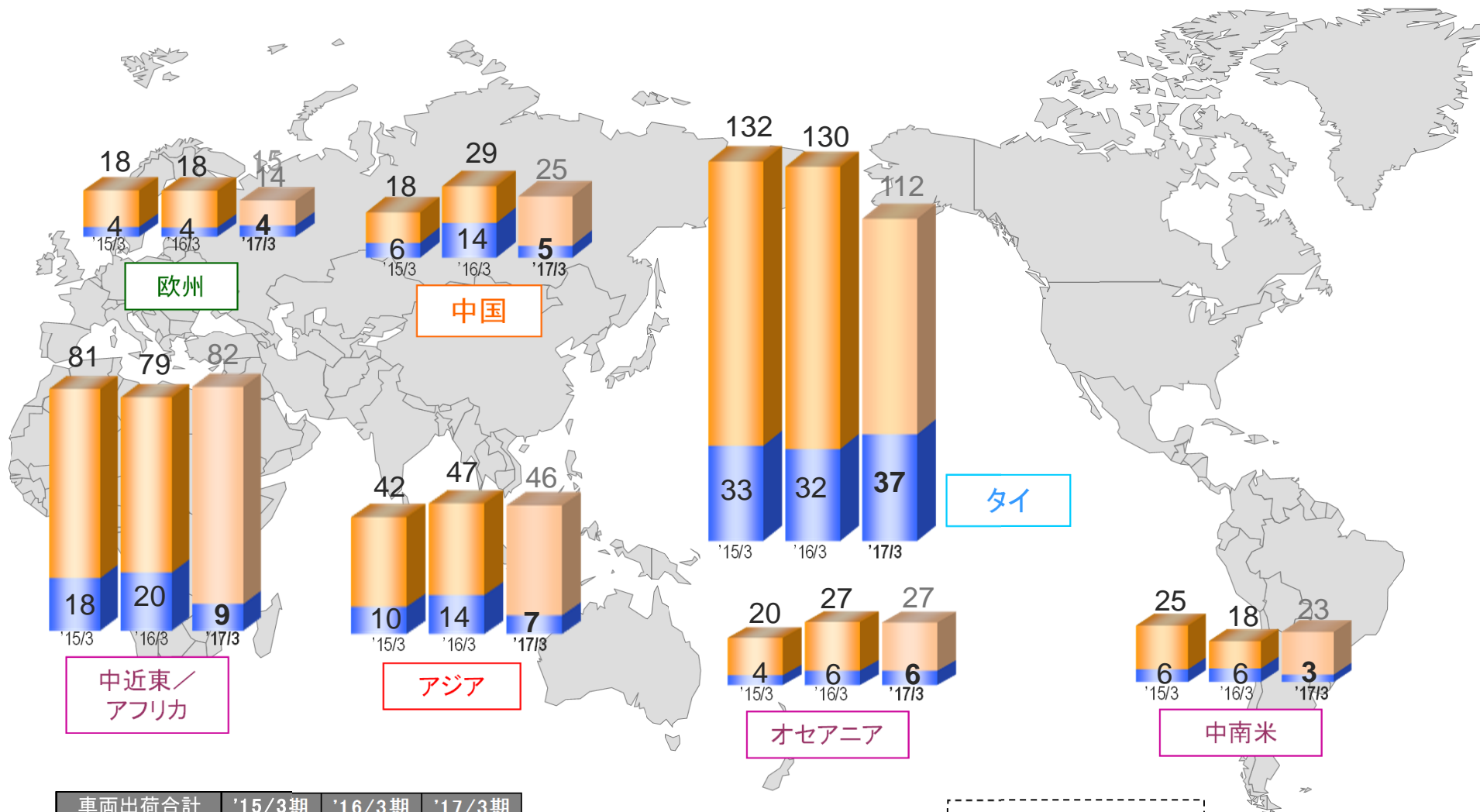
' 17/3-Q1 国内全需・シェア②

- 小型トラック (2-3トン) -



LCV 地域別出荷推移

- 完成車およびKDセット他:千台 -



車両出荷合計	'15/3期	'16/3期	'17/3期
Q1	80,384	95,649	71,605
通期	337,753	348,805	329,100

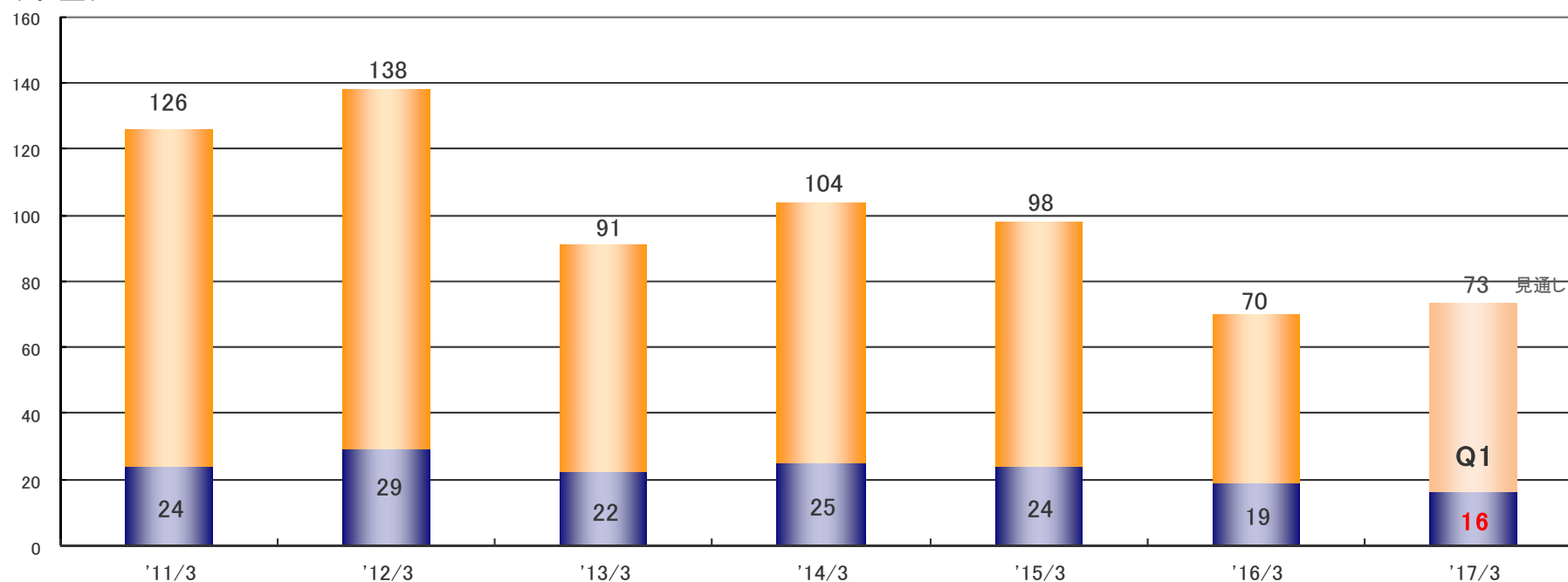
見通し

■ : Q1出荷実績


産業用エンジン出荷推移

- 出荷台数:千基 -

(千基)



産業用
エンジン



Ⅱ-2. 2017年3月期 第1四半期実績

'17年3月期 第1四半期実績(連結)

- 前年同期比較 -

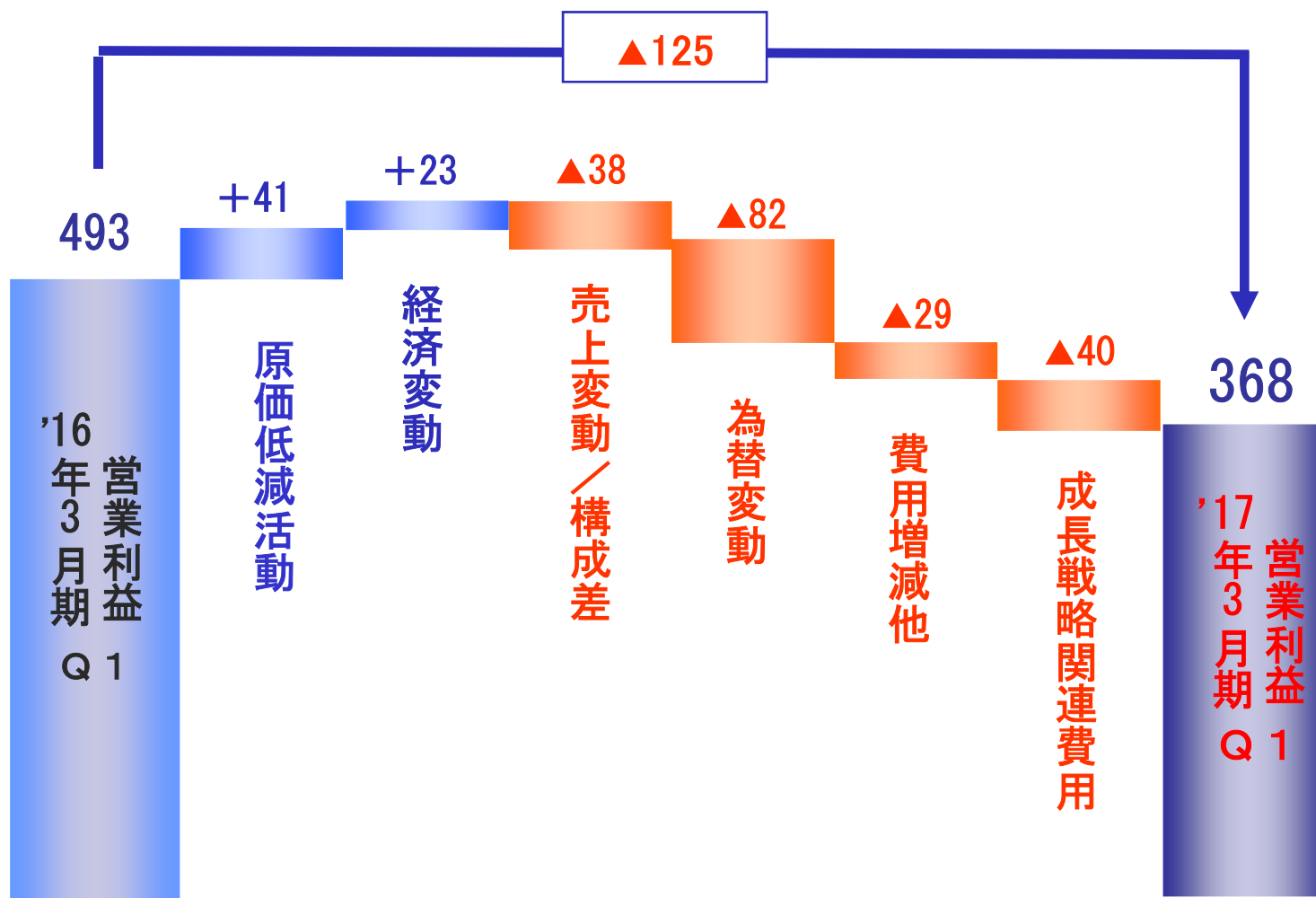
(億円)	'17/3-Q1	'16/3-Q1	増減
売上高	4,325	4,731	▲406
営業利益	368	493	▲125
経常利益	368	547	▲179
*当期利益	230	350	▲120

※親会社株主に帰属する四半期純利益

※為替実績: '17/3-Q1= 114円/\$
'16/3-Q1= 120円/\$

'17年3月期 第1四半期 連結營業利益実績 増減分析

- 対前年同期比較(億円) -



'17年3月期 第1四半期実績(連結)

- 経常/当期 利益分析 -

(億円)	'17/3-Q1	'16/3-Q1	増減
売上高	4,325	4,731	▲406
営業利益	368	493	▲125
経常利益	368	547	▲179
※当期利益	230	350	▲120

※親会社株主に帰属する四半期純利益

経常利益	営業利益増減	▲125
	◆ 持分法損益	▲15
	◆ 金融収支/為替差損益他	▲39
	合計	▲179
特別損益他	経常利益	368
	◆ 固定資産処分損他	▲2
	◆ 法人税等/非支配株主に帰属する四半期純利益	▲136
	※当期利益	230

※親会社株主に帰属する四半期純利益

「運ぶ」を支え、環境と未来をひらく

ISUZU