

**ISUZU**

# 2015年3月期決算説明会



**2015年5月12日**

**いすゞ自動車株式会社**

## 説明内容

### I. 代表取締役社長:細井 行

- ・2015年3月期実績及び2016年3月期見通し 総括

### II. 取締役専務執行役員 企画・財務部門統括:川原 誠

1. 事業状況
2. 2015年3月期 実績
3. 2016年3月期 業績見通し

### III. 取締役副社長:片山 正則

- ・中期経営計画

### IV. Q&Aセッション

本資料における記述のうち、過去又は現在の事実に関するものを除いては、現時点で入手可能な情報に鑑みてなされた当社の仮定及び判断に基づくものです。従いまして、かかる仮定及び判断に含まれる不確定要素や将来の経済環境の変化などを含む種々の要因によって影響を受ける可能性があり、ゆえに、当社の将来の業績、経営結果等と異なる結果をもたらす可能性があります。

代表取締役社長

President and Representative Director

細井 行

Susumu Hosoi

## '15年3月期 決算実績(連結)

- 前年同期比較 -

( 億円 )				<参考>
	'15/3	'14/3	対前年比 増減	'15/3 計画
売上高	18,794	17,609	+1,185	18,500
営業利益	1,711	1,742	▲31	1,650
経常利益	1,874	1,866	+8	1,750
当期利益	1,171	1,193	▲22	1,000

※為替実績: '15/3月期 = 107円/\$  
'14/3月期 = 98円/\$

## '16年3月期 業績見通し(連結)

- 前年同期比較 -

( 億円 )	'16/3期 見通し	'15/3期	対前年比 増減
売上高	19,500	18,794	+706
営業利益	1,750	1,711	+39
経常利益	1,880	1,874	+6
*当期利益	1,100	1,171	▲ 71

※親会社株主に帰属する当期純利益

※為替前提：  
 '16年3月期 = 115円/\$  
 '15年3月期 = 107円/\$

# 取締役専務執行役員

## 企画・財務部門統括

Director of the Board, Managing Executive Officer,  
Corporate Planning and Financial Division Executive

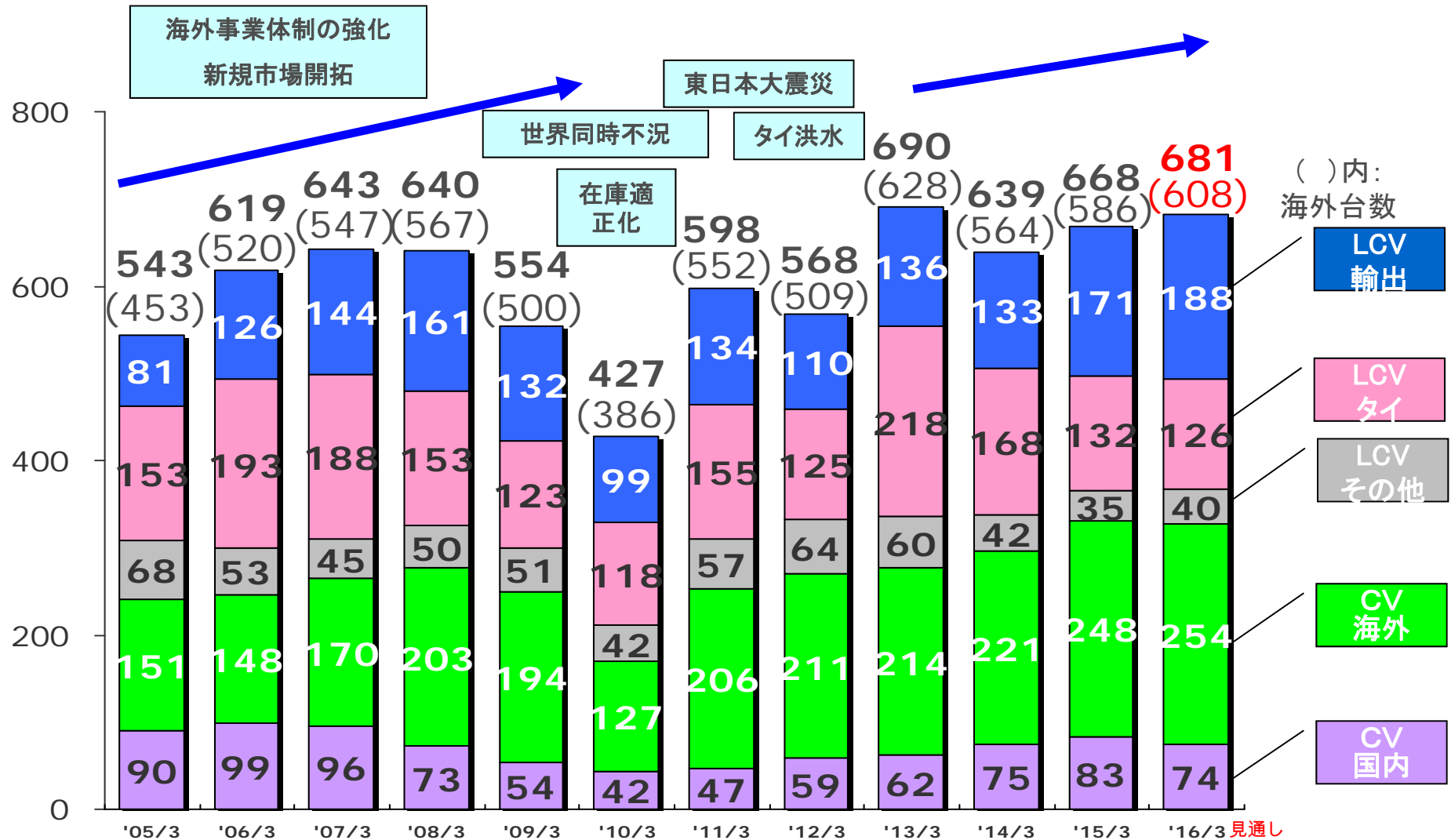
# 川原 誠

## Makoto Kawahara

## Ⅱ-1. 事業状況

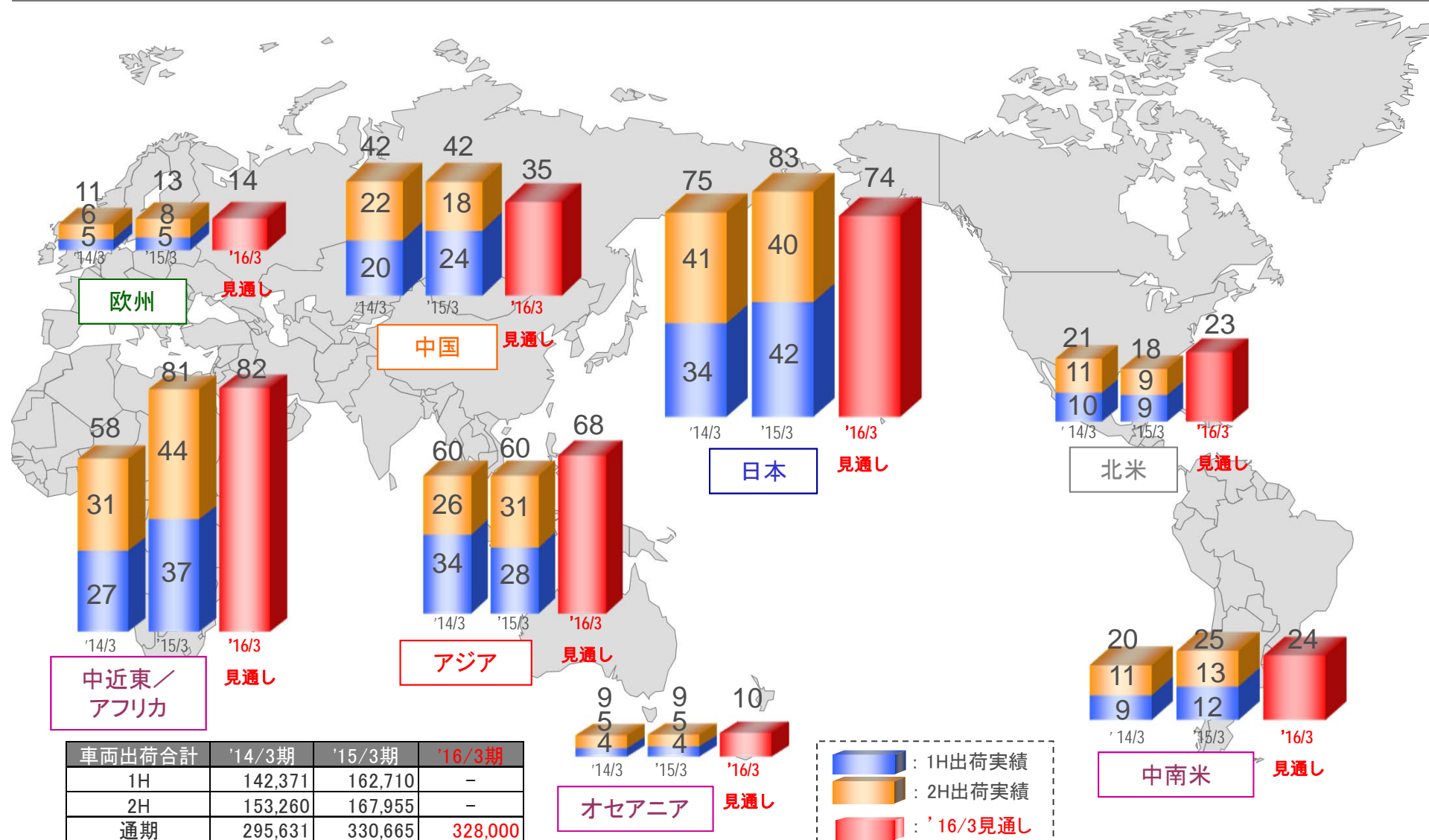
## CV/LCV出荷台数推移

- 完成車およびKDセット他:千台 -





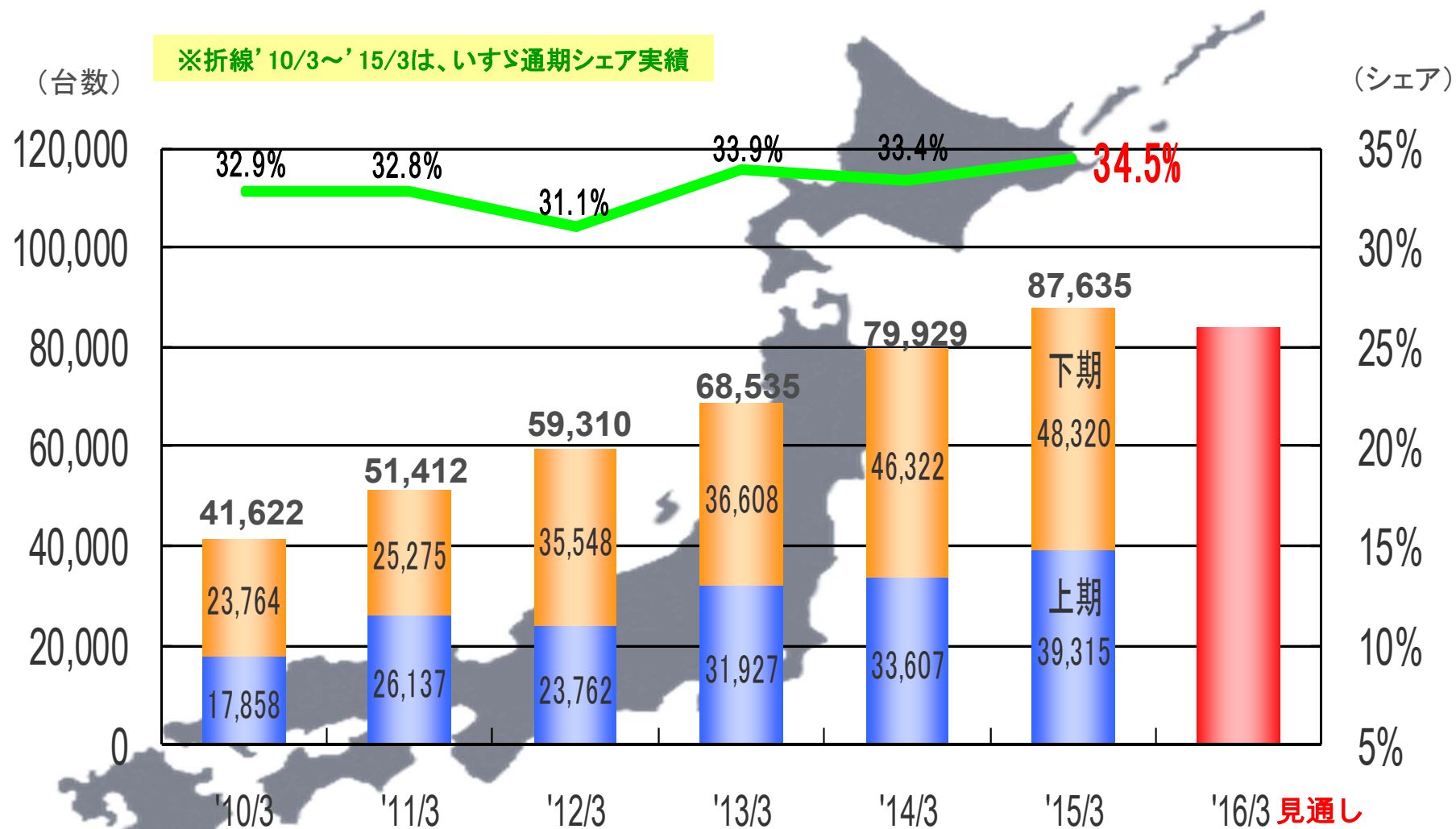
## CV 地域別出荷推移 - 完成車およびKDセット他:千台 -





## 国内全需・シェア①

- 普通トラック(4トン超) -





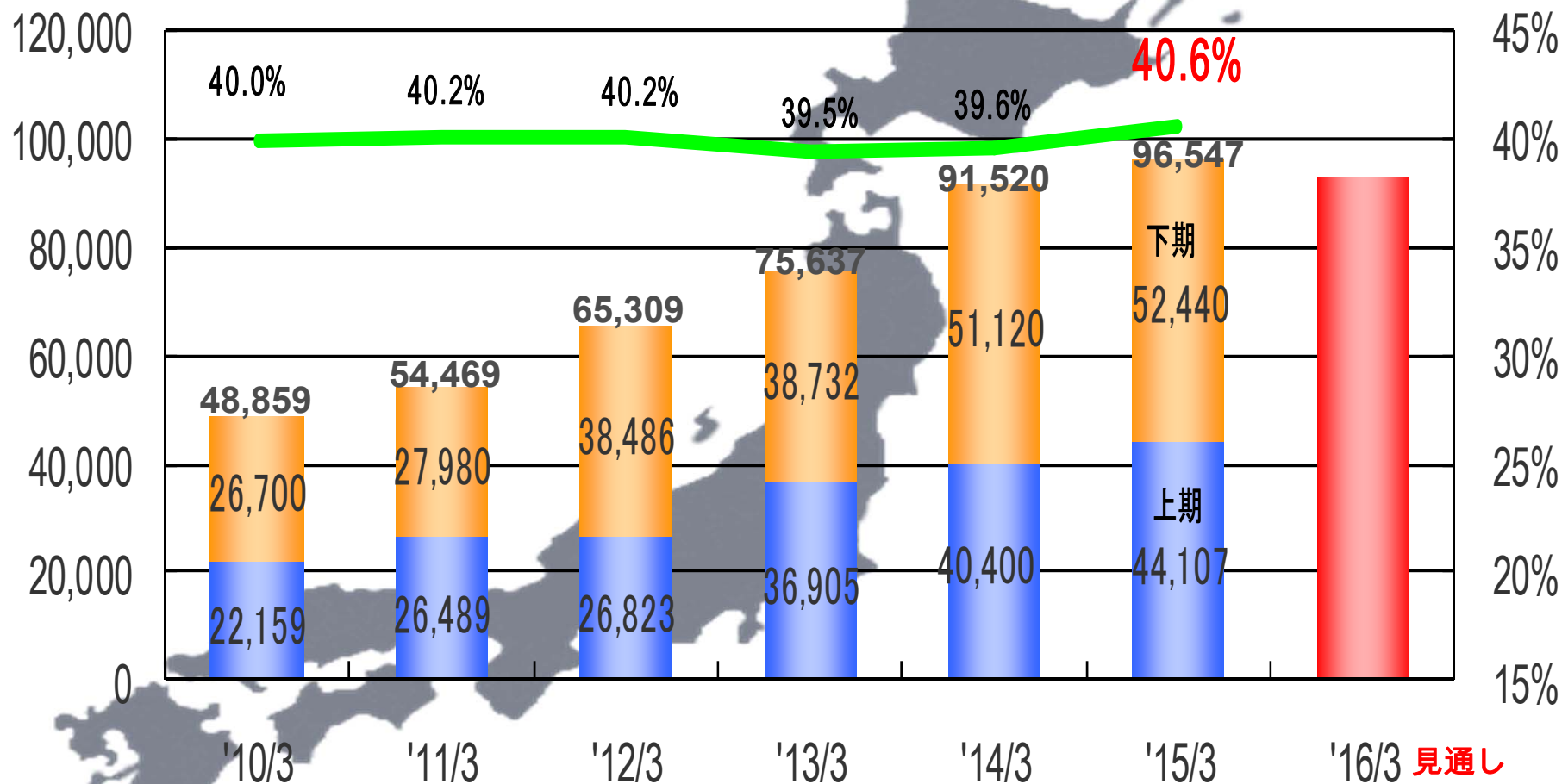
## 国内全需・シェア②

- 小型トラック(2-3トン) -

(台数)

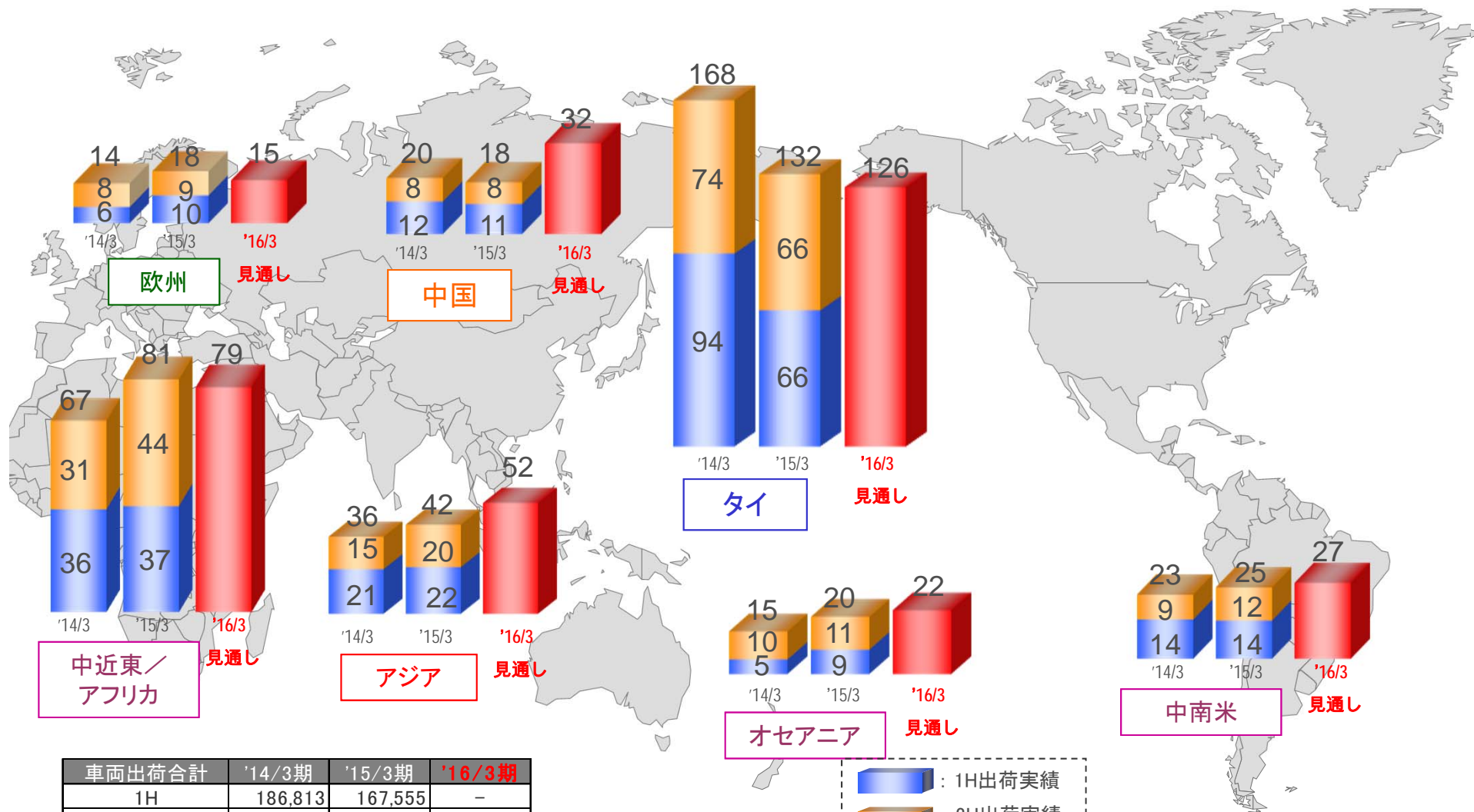
※折線'10/3~'15/3は、いすゞ通期シェア実績

(シェア)



## LCV 地域別出荷推移

- 完成車およびKDセット他:千台 -



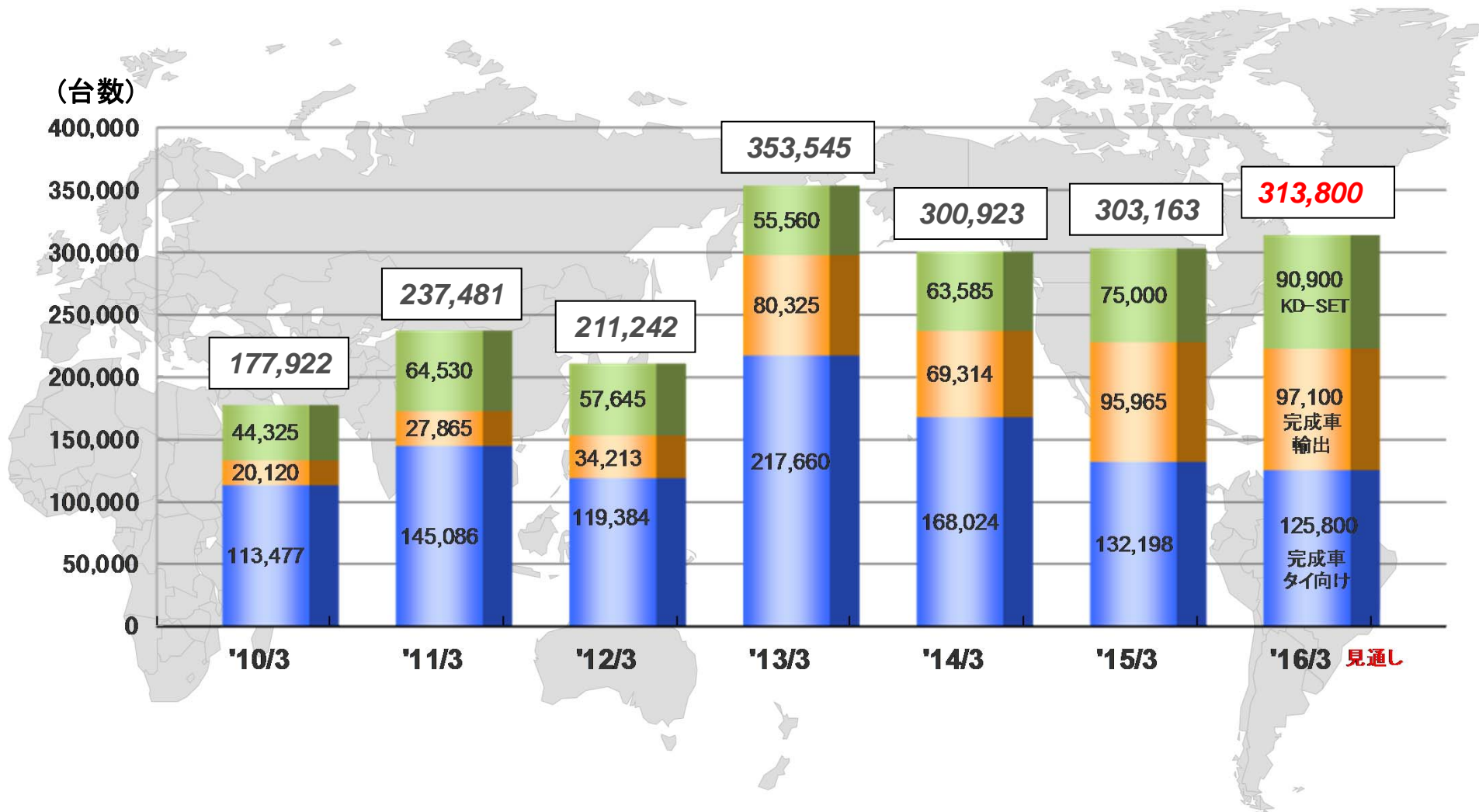
車両出荷合計	'14/3期	'15/3期	'16/3期
1H	186,813	167,555	-
2H	156,170	170,198	-
通期	342,983	337,753	353,400

見通し





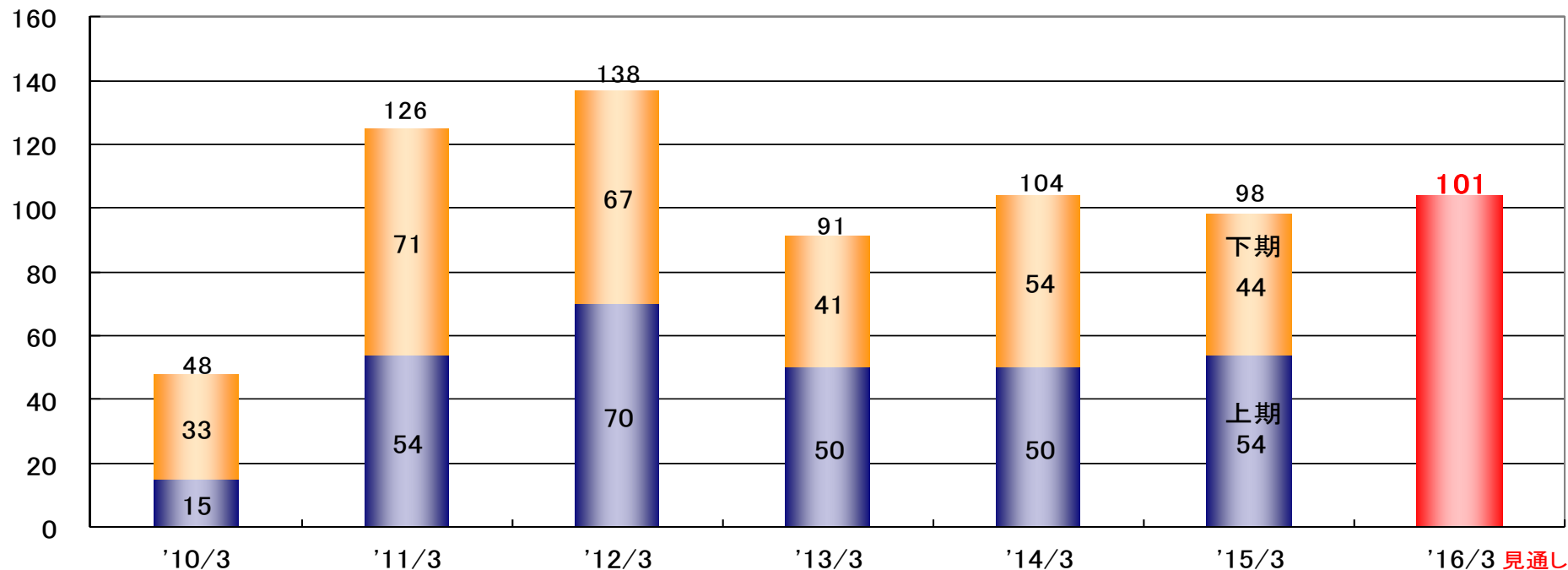
## タイいすゞLCV生産台数推移 - 完成車、KDセット -






## 産業用エンジン出荷推移

- 出荷台数:千台 -



産業用  
エンジン



## Ⅱ-2. 2015年3月期 実績

## '15年3月期 決算実績(連結)

- 前年同期比較 -

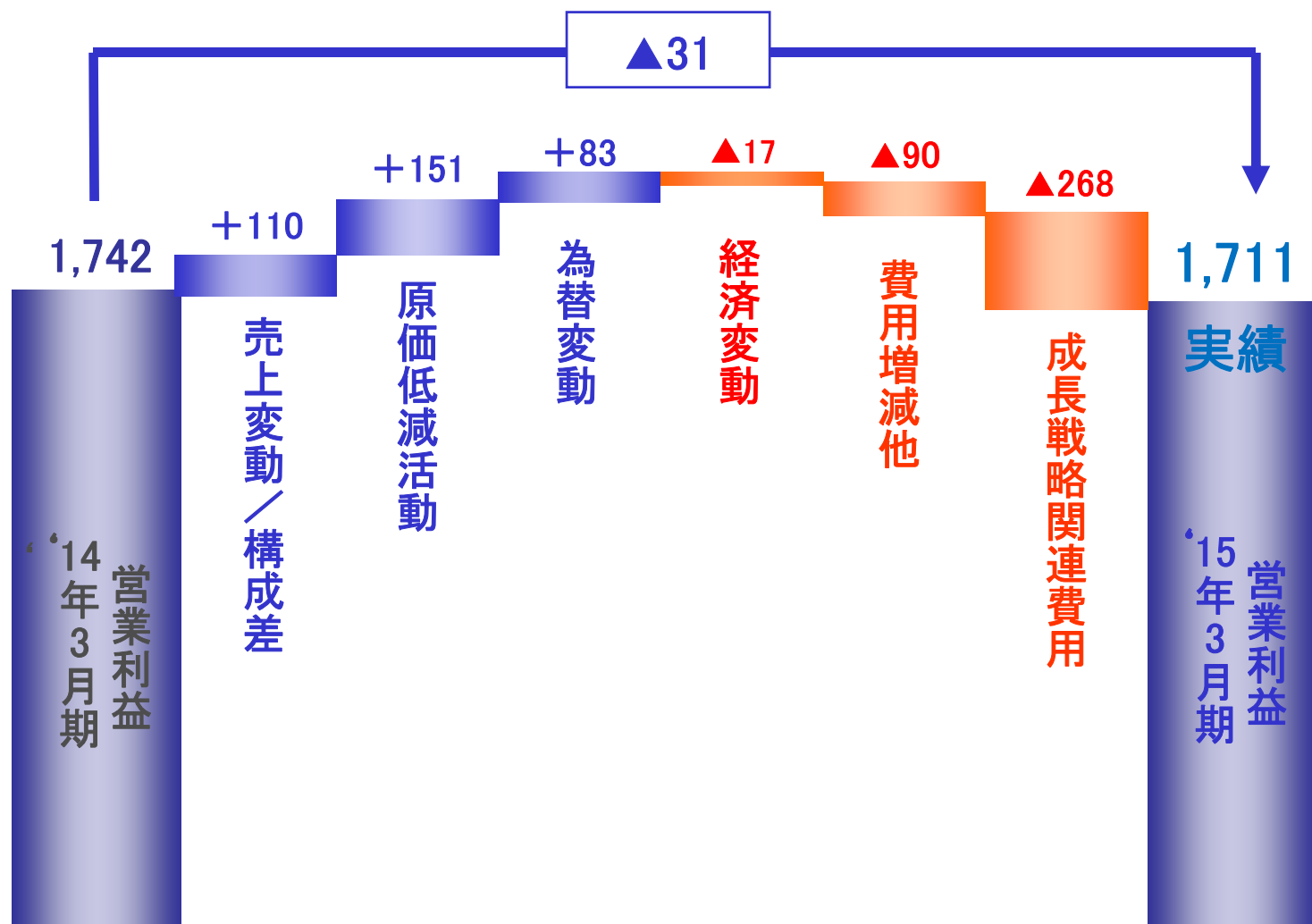
( 億円 )				<参考>
	'15/3	'14/3	対前年比 増減	'15/3 計画
売上高	18,794	17,609	+1,185	18,500
営業利益	1,711	1,742	▲31	1,650
経常利益	1,874	1,866	+8	1,750
当期利益	1,171	1,193	▲22	1,000

※為替実績: '15/3月期 = 107円/\$  
'14/3月期 = 98円/\$



## '15年3月期 連結營業利益実績 増減分析

- 対前年同期比較(億円) -



## '15年3月期 決算実績(連結)

- 経常/当期 利益分析 -

( 億円 )	'15/3期	'14/3期	増減
売上高	18,794	17,609	+1,185
営業利益	1,711	1,742	▲31
<b>経常利益</b>	<b>1,874</b>	<b>1,866</b>	<b>+8</b>
<b>当期利益</b>	<b>1,171</b>	<b>1,193</b>	<b>▲22</b>

経常利益

営業利益増減	▲31
◆ 持分法損益	▲7
◆ 金融収支/為替差損益等	+46
合計	+8

特別損益他

経常利益	1,874
◆ 固定資産処分損等	▲31
◆ 法人税等/少数株主利益	▲672
当期利益	1,171

## Ⅱ-3. 2016年3月期業績見通し

## '16年3月期 業績見通し(連結)

- 前年同期比較 -

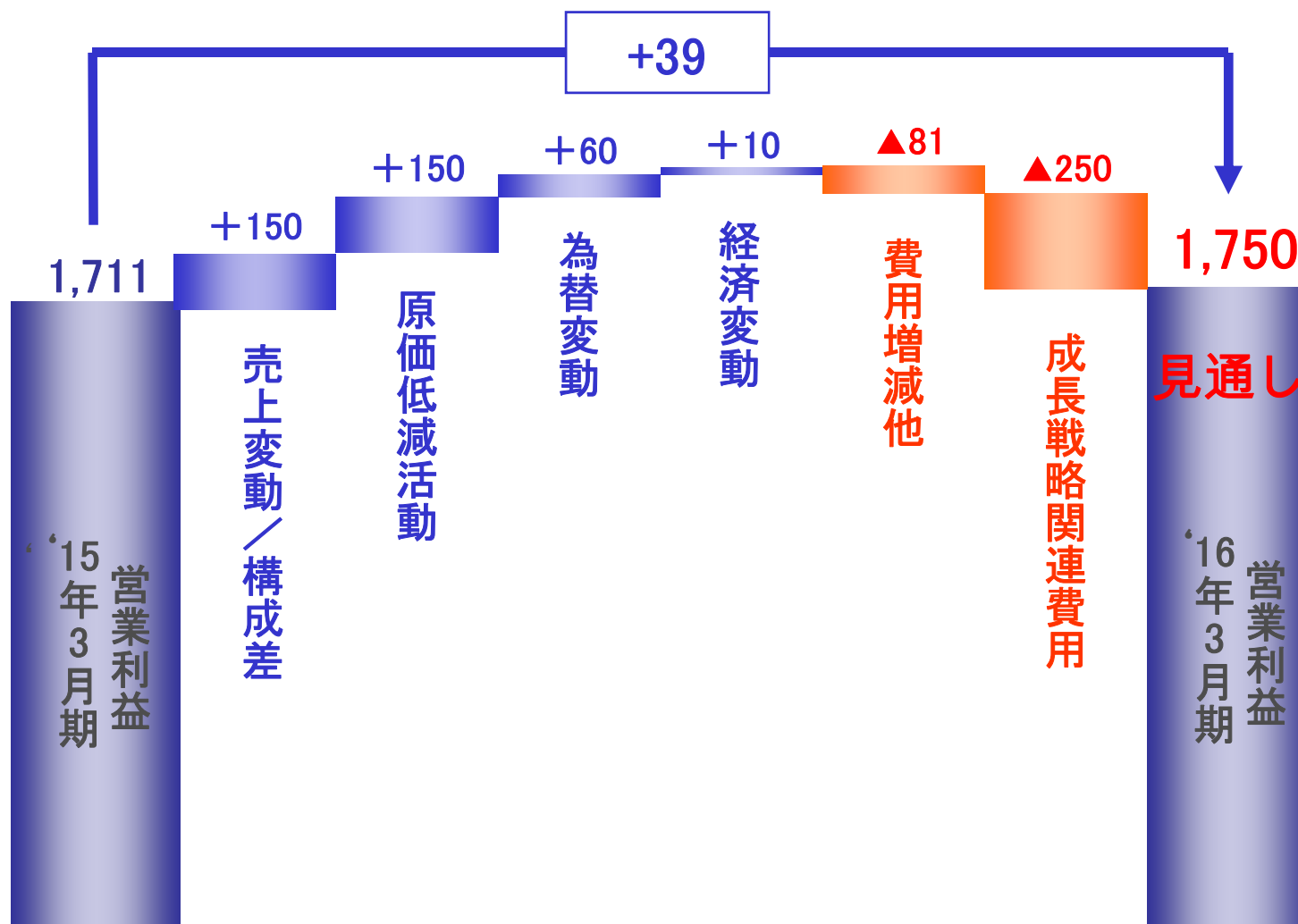
( 億円 )	'16/3期 見通し	'15/3期	対前年比 増減
売上高	19,500	18,794	+706
営業利益	1,750	1,711	+39
経常利益	1,880	1,874	+6
*当期利益	1,100	1,171	▲ 71

※親会社株主に帰属する当期純利益

※為替前提：  
 '16年3月期 = 115円/\$  
 '15年3月期 = 107円/\$

## '16年3月期 連結営業利益見通し 増減分析

- 対前年同期比較(億円) -



## '16年3月期 業績見通し(連結)

- 経常/当期 利益分析 -

( 億円 )	'16/3期	'15/3期	増減
売上高	19,500	18,794	+706
営業利益	1,750	1,711	+39
経常利益	1,880	1,874	+6
当期利益	1,100	1,171	▲71

経常利益

営業利益増減	+39
◆ 持分法損益	▲10
◆ 金融収支/為替差損益他	▲23
合計	+6

特別損益他

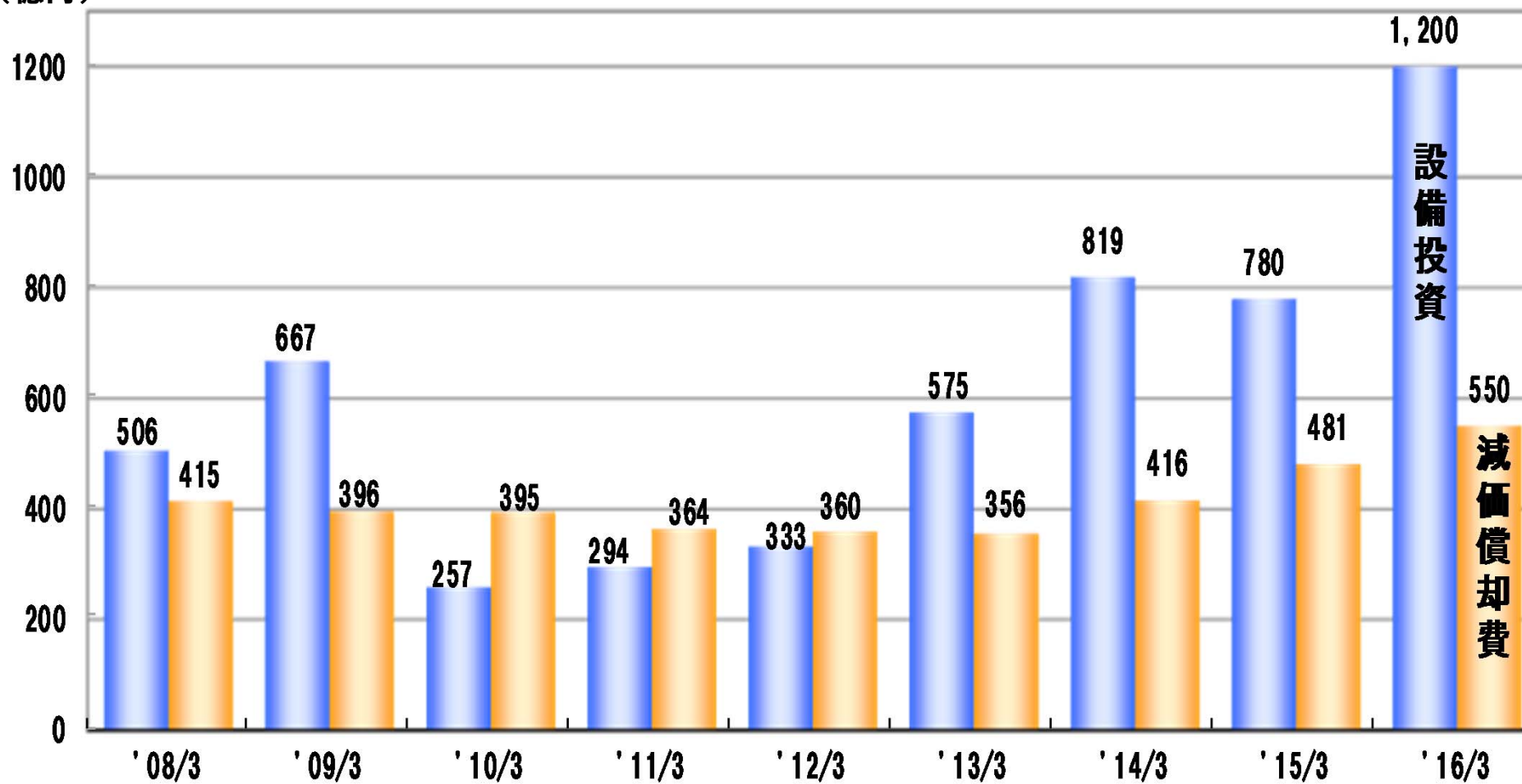
経常利益	1,880
◆ 固定資産処分損等	▲40
◆ 法人税等/少数株主利益	▲740
当期利益	1,100

# 【付表】

## 主要事業指標推移等

## 設備投資・減価償却費推移(連結)

(億円)

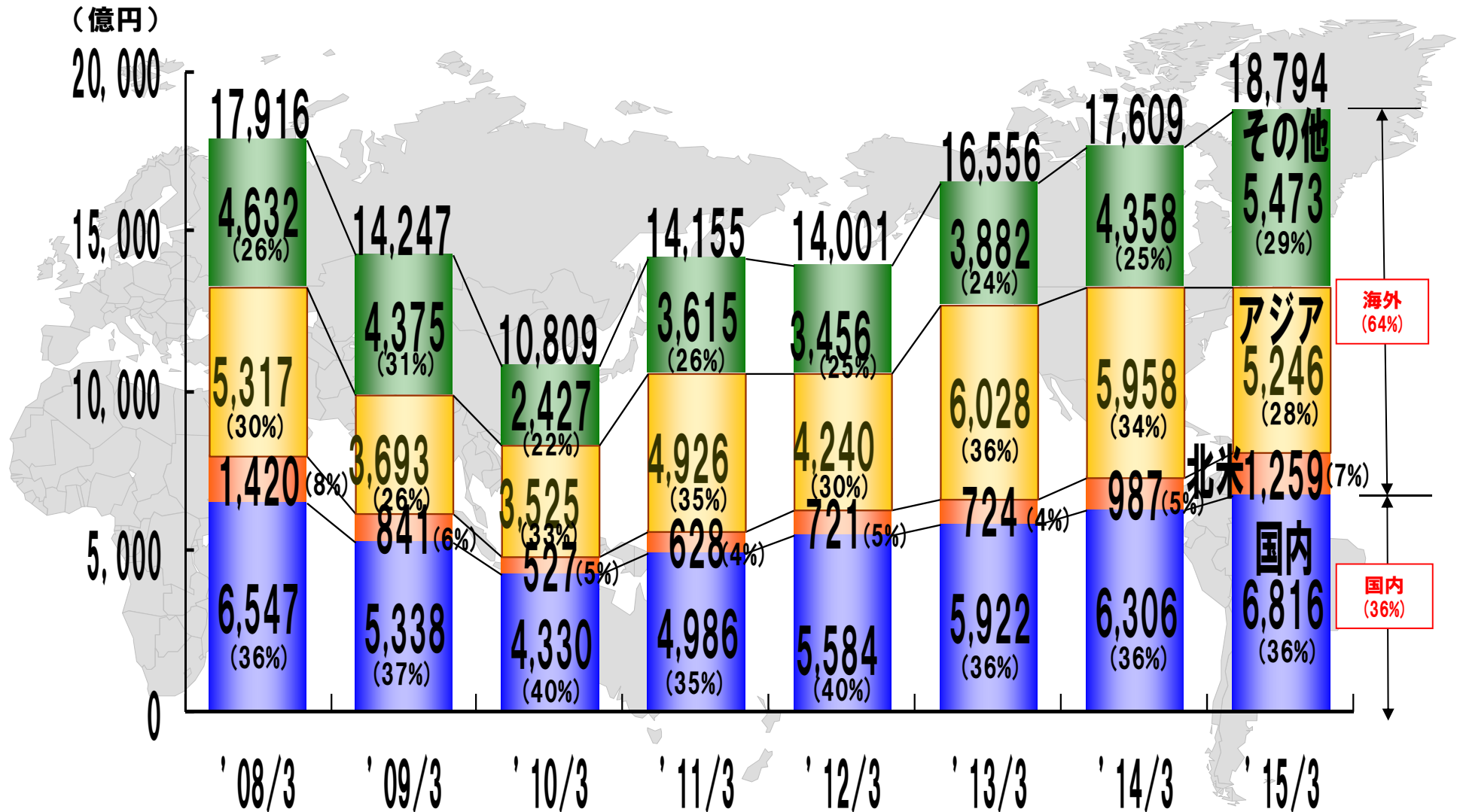


\*'09/3期以降はリース分を含む

(見通し)



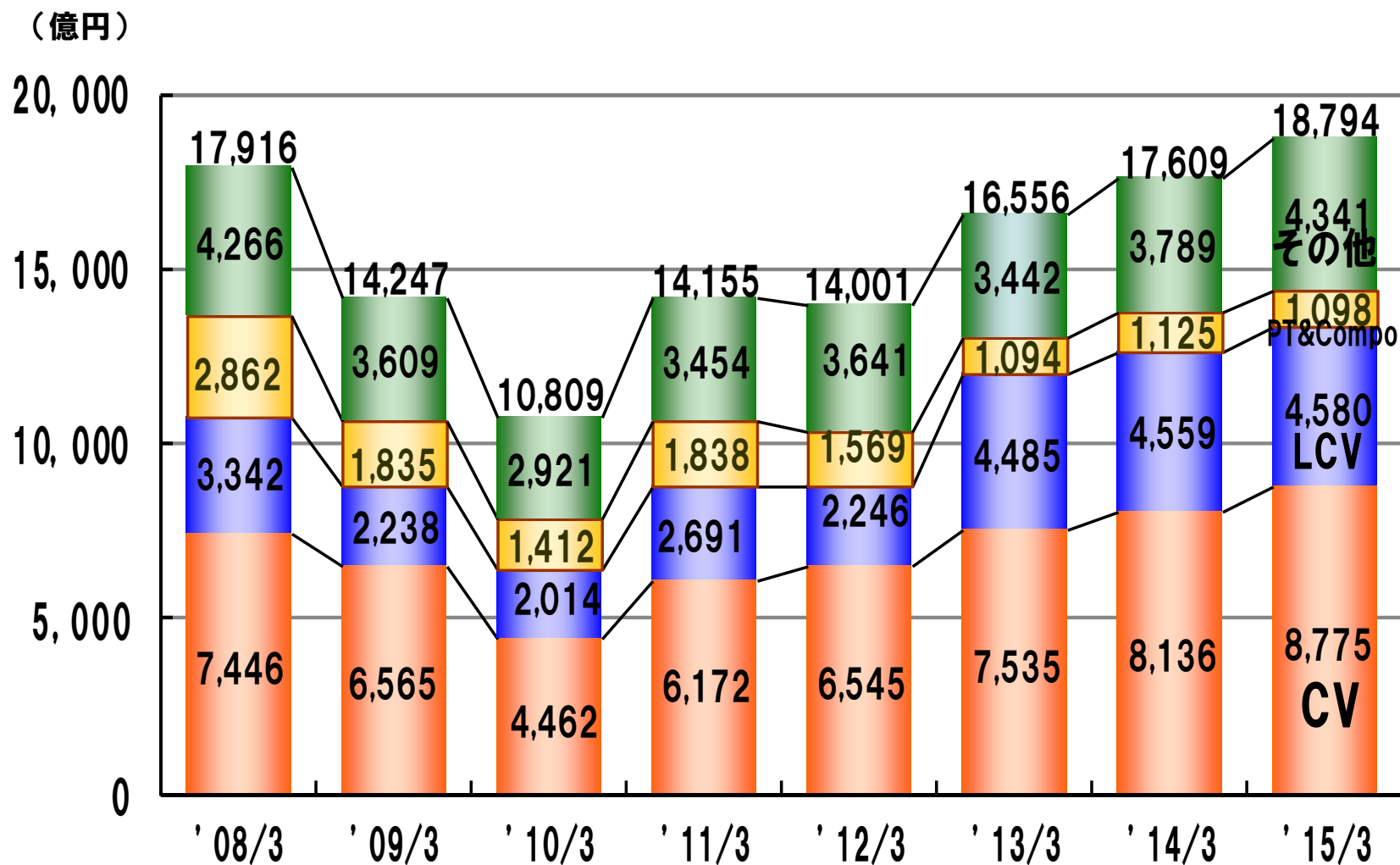
## 地域別連結売上高／比率 推移



\*'08/3期はアセアン決算期変更影響を除く

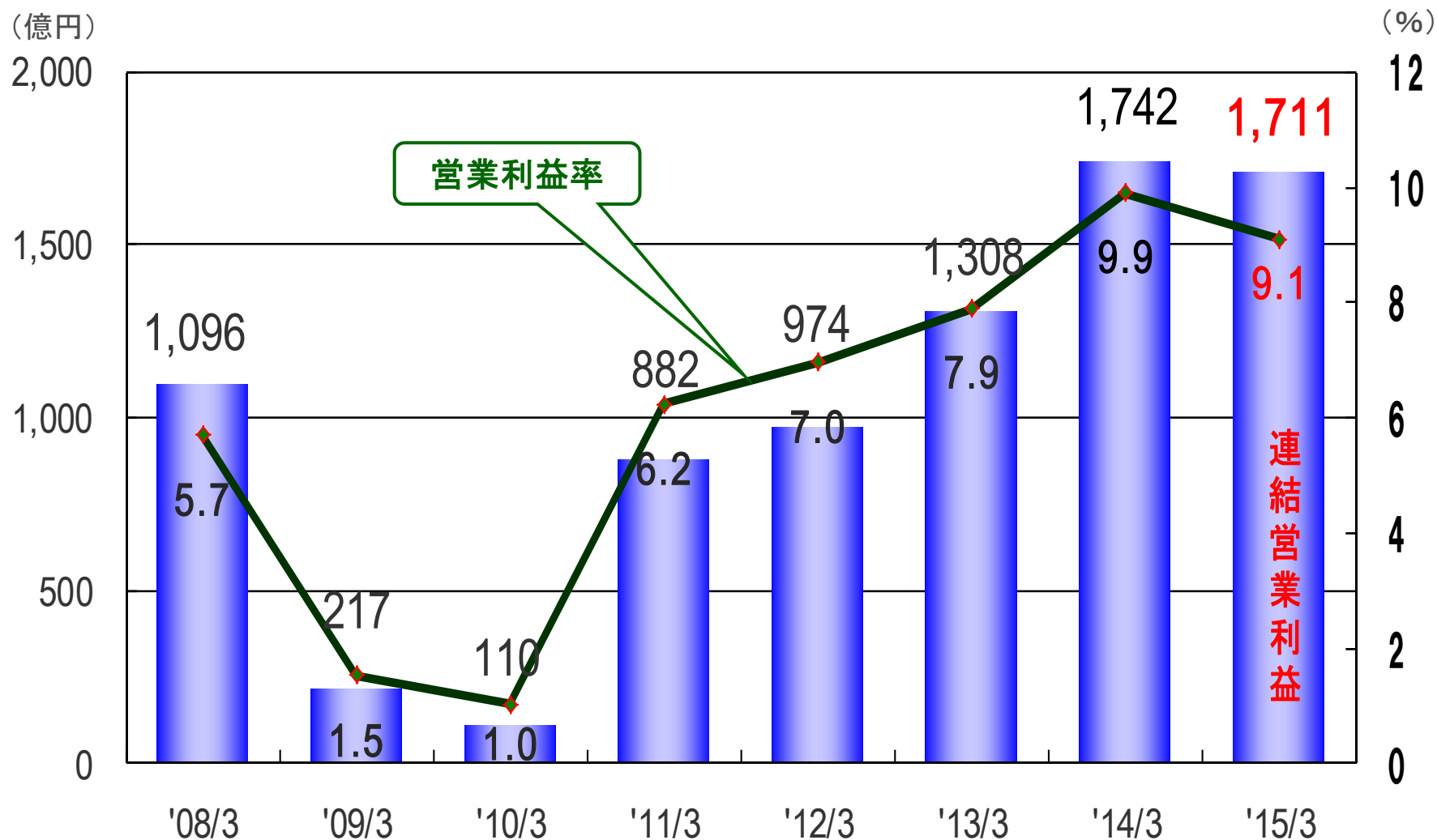
## 事業別連結売上高 推移

- LCV、CV、PT&Compo、その他(KDセット、部品等) -

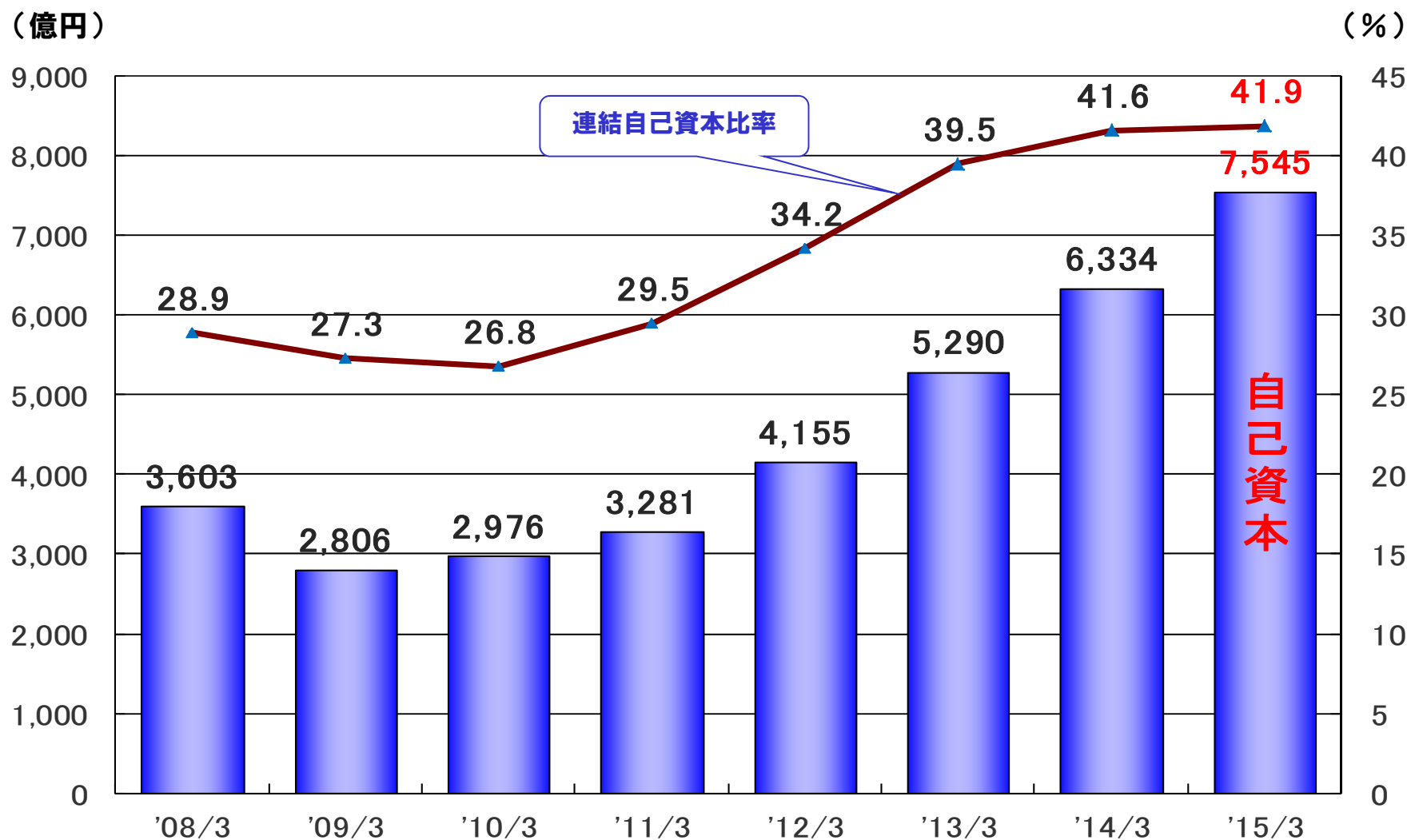


\*'08/3期はアセアン決算期変更影響を除く

## 営業利益／率 推移(連結)

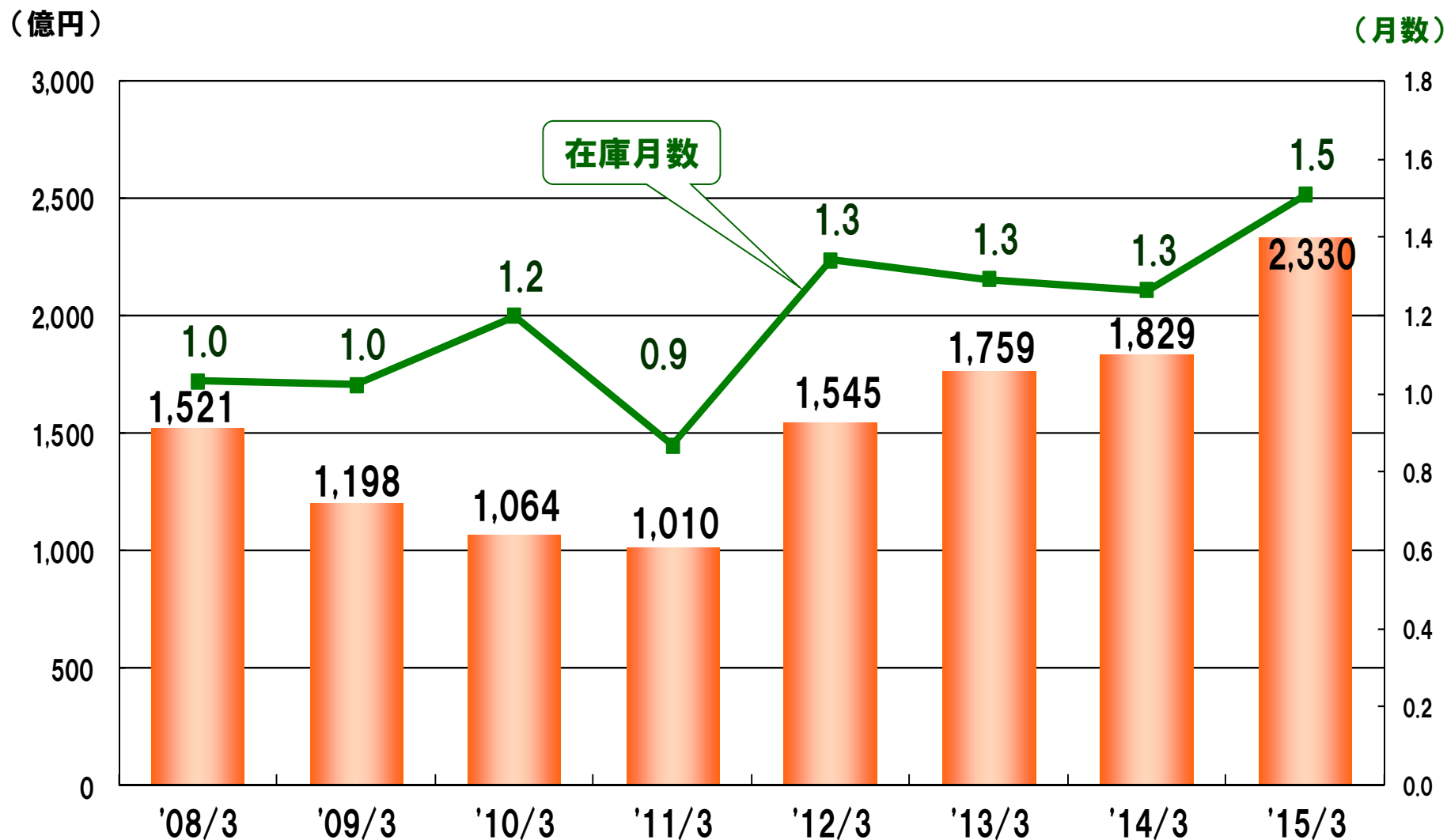


## 自己資本 比率推移(連結)



## 在庫金額 推移

- 連結総在庫 -



「運ぶ」を支え、環境と未来をひらく

**ISUZU**