

# 2009年3月期 第3四半期 説明資料



**2009年2月6日**

**いすゞ自動車株式会社**

# 説明内容

## I. 2009年3月期 第3四半期決算概要

-取締役 企画・財務部門担当 : 片山 正則

## II. 2009年3月期 第3四半期実績

-企画・財務部門 執行担当 : 宮崎 健司

## III. 2009年3月期 通期決算見通し

-企画・財務部門 執行担当 : 宮崎 健司

## IV. Q & Aセッション

本資料における記述のうち、過去又は現在の事実に関するものを除いては、現時点で入手可能な情報に鑑みてなされた当社の仮定及び判断に基づくものです。

従いまして、かかる仮定及び判断に含まれる不確定要素や将来の経済環境の変化などを含む種々の要因によって影響を受ける可能性があり、ゆえに、当社の将来の業績、経営結果等と異なる結果をもたらす可能性があります。

# I -1. 2009年3月期 第3四半期実績 (ハイライト)

## '09/3月期 第3四半期実績(連結)

- 前年同期比較 -

( 億円 )	'09/3 3Q	'08/3 3Q	増減
売上高	3,404	4,300	▲896
営業利益	▲16	280	▲296
経常利益	▲37	312	▲349
当期利益	▲117	244	▲361

※為替実績： '09年3月期3Q= 99円/\$  
'08年3月期3Q=114円/\$

【9ヶ月累計】	'09/3 1-3Q	'08/3 1-3Q	増減
売上高	12,001	13,045	▲1,044
営業利益	376	764	▲388
経常利益	364	850	▲486
当期利益	184	614	▲430

## '09年3月期 決算見通し(連結)

- 前年同期比較 -

( 億円 )	'09/3期	'08/3期 <small>(除アセアン1-3月)</small>	前年比	※参考	※参考
				2Q決算時点 見通し	'08/3期
売上高	14,600	17,916	▲3,316	16,500	19,248
営業利益	90	1,020	▲930	600	1,096
経常利益	20	1,140	▲1,120	600	1,223
当期利益	▲150	718	▲868	400	760

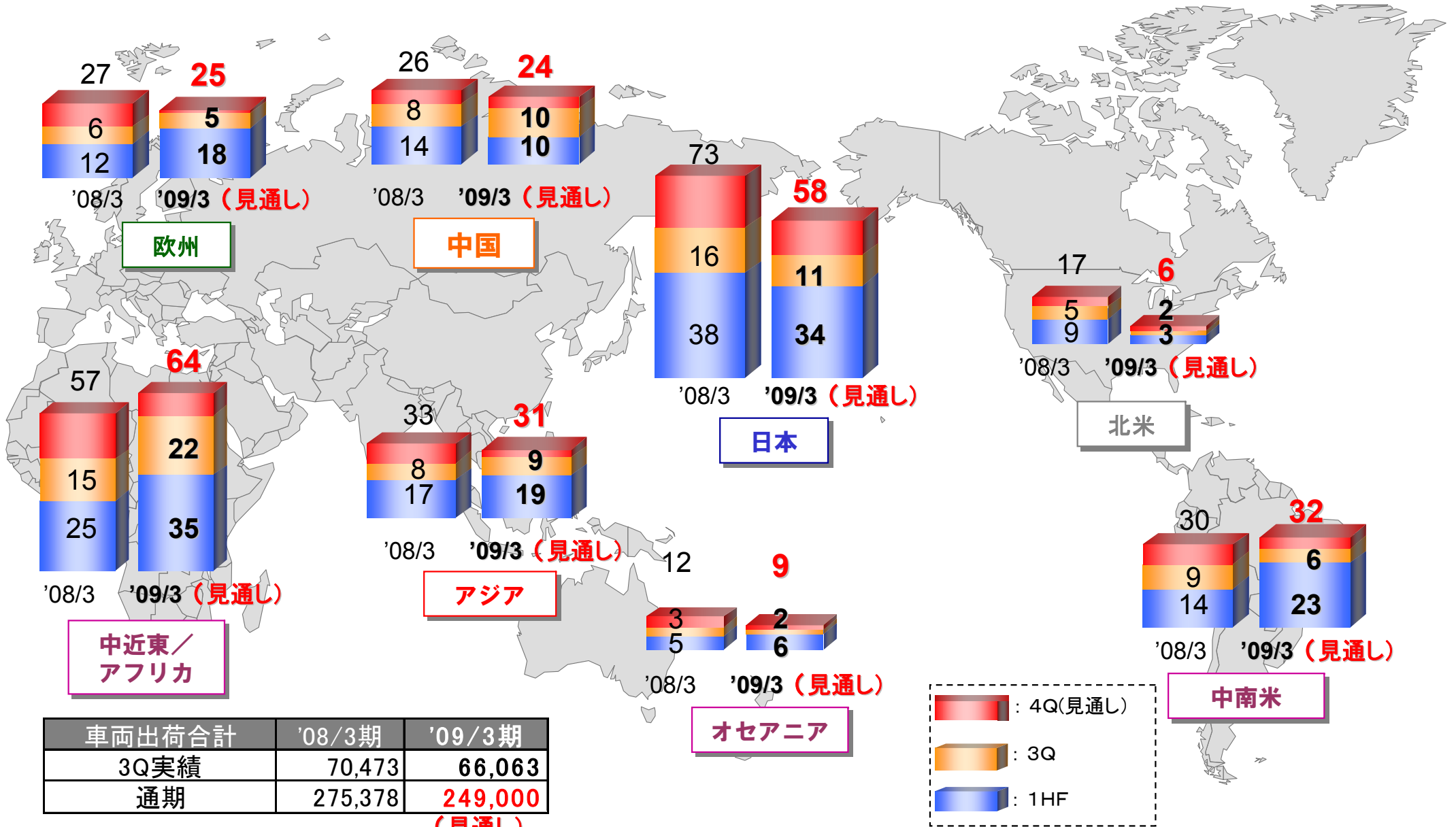
※為替前提： '09年3月期 = 100円/\$

'08年3月期 = 115円/\$

# I -2. 商品・市場別 販売状況

## いすゞCV地域別出荷推移

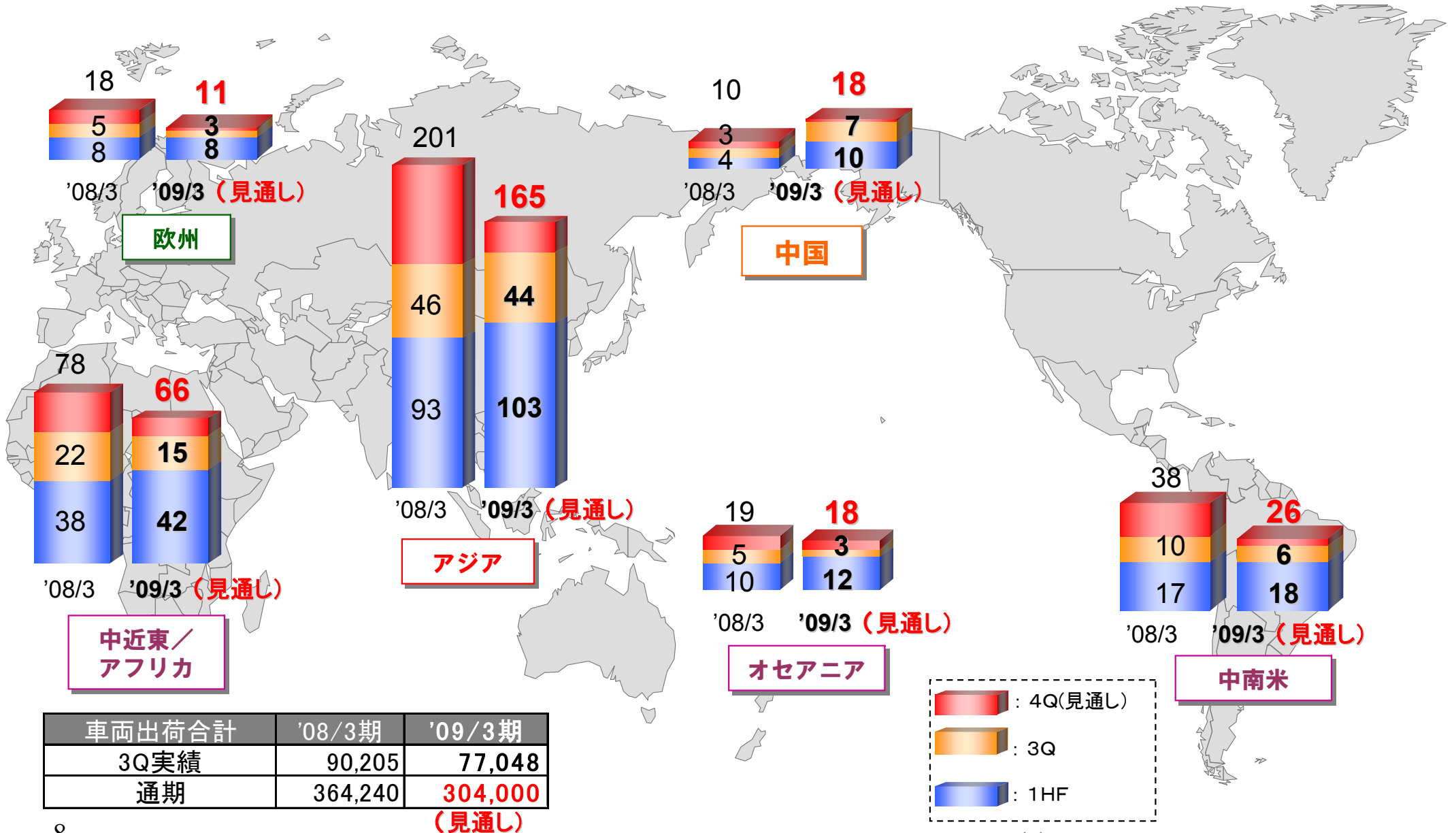
- 完成車およびKDセット他:千台 -



車両出荷合計	'08/3期	'09/3期
3Q実績	70,473	66,063
通期	275,378	249,000 (見通し)

## いすゞLCV地域別出荷推移

- 完成車およびKDセット他:千台 -

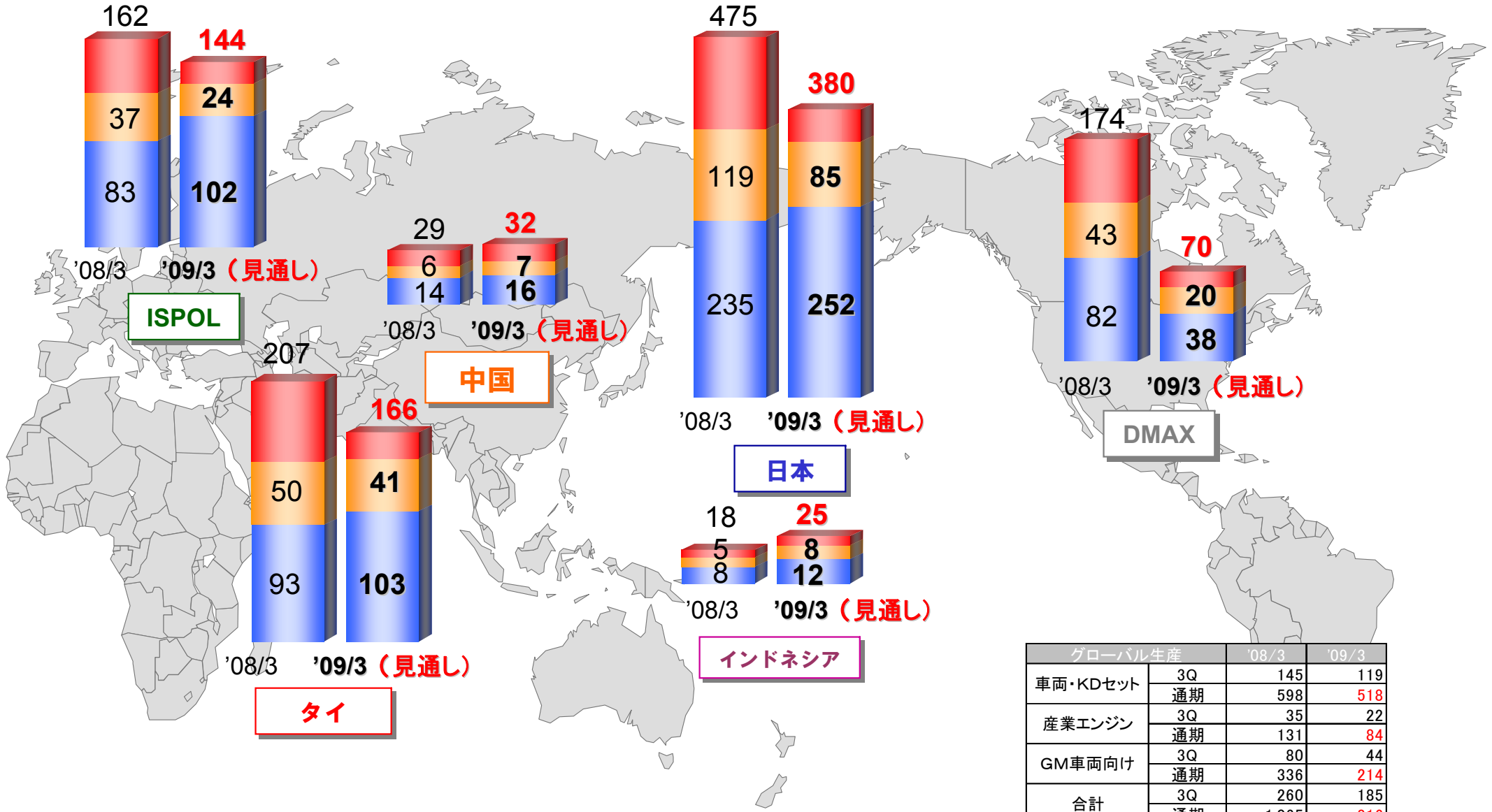


車両出荷合計	'08/3期	'09/3期
3Q実績	90,205	77,048
通期	364,240	304,000 (見通し)



## いすゞディーゼルエンジン生産推移

- グローバル(国別)生産台数:千台 -



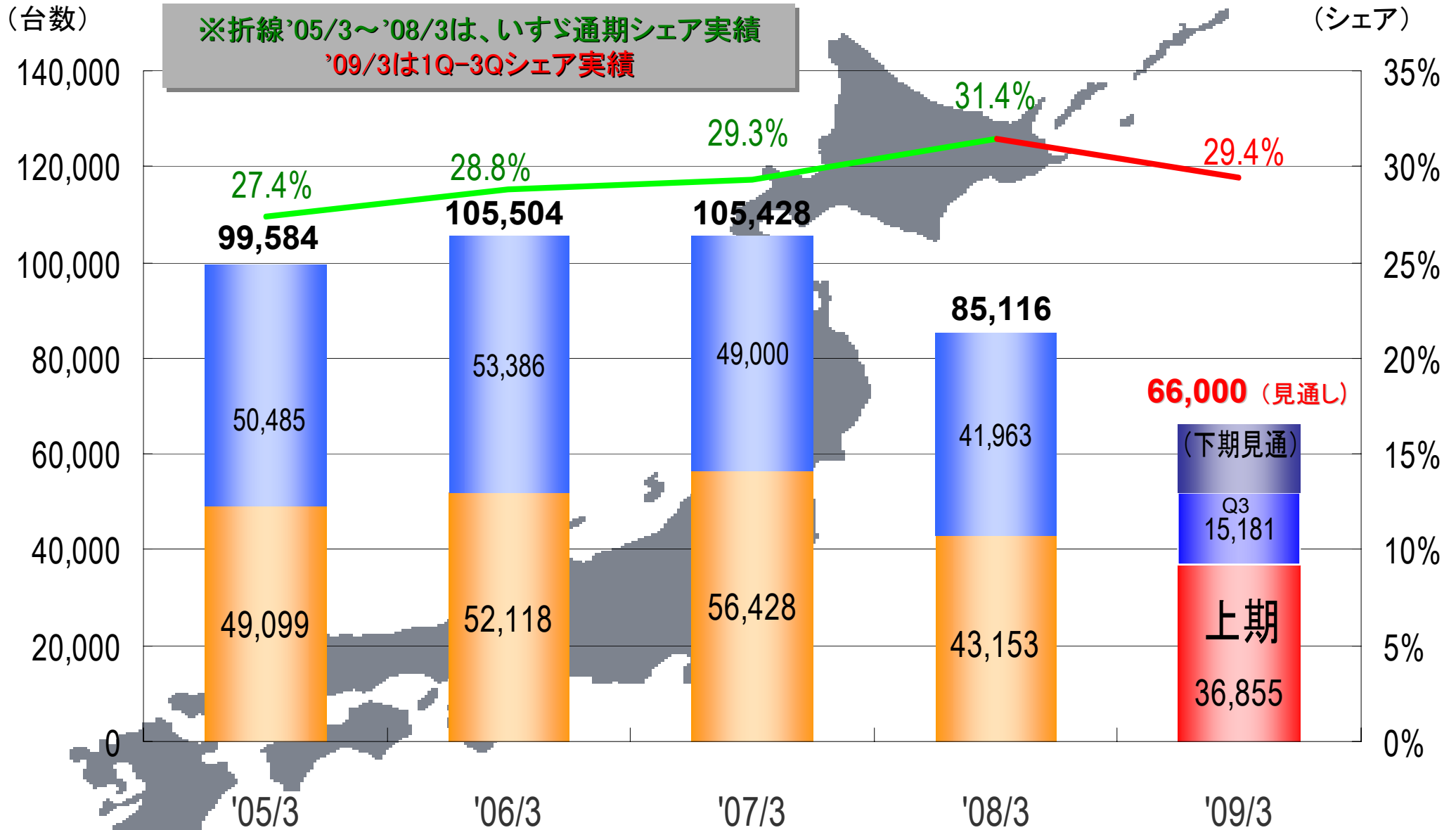
グローバル生産		'08/3	'09/3
車両・KDセット	3Q	145	119
	通期	598	518
産業エンジン	3Q	35	22
	通期	131	84
GM車両向け	3Q	80	44
	通期	336	214
合計	3Q	260	185
	通期	1,065	816

(見通し)



## 国内全需・シェア①

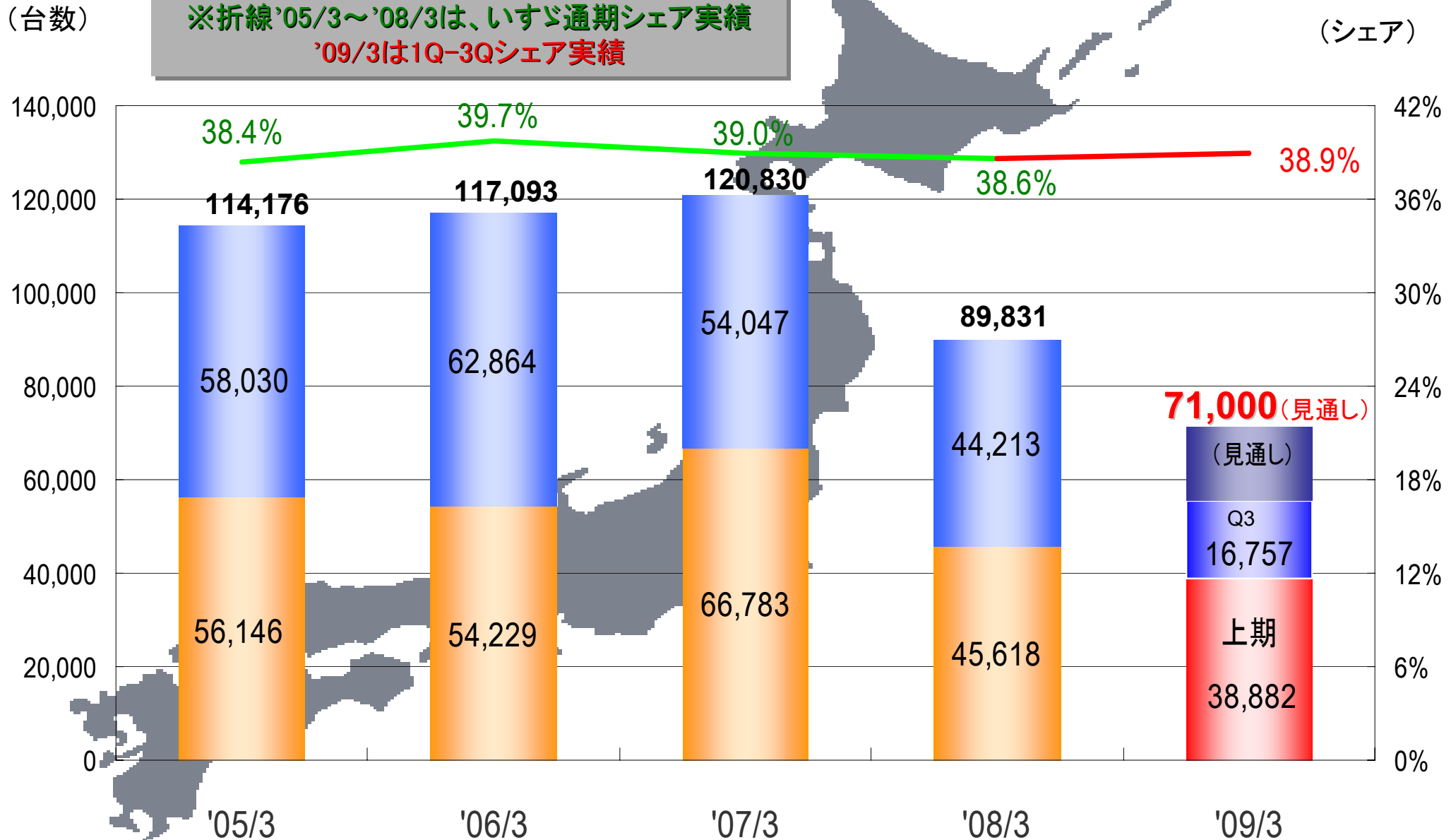
- 普通トラック(4トン超) -





## 国内全需・シェア②

- 小型トラック(2-3トン) -



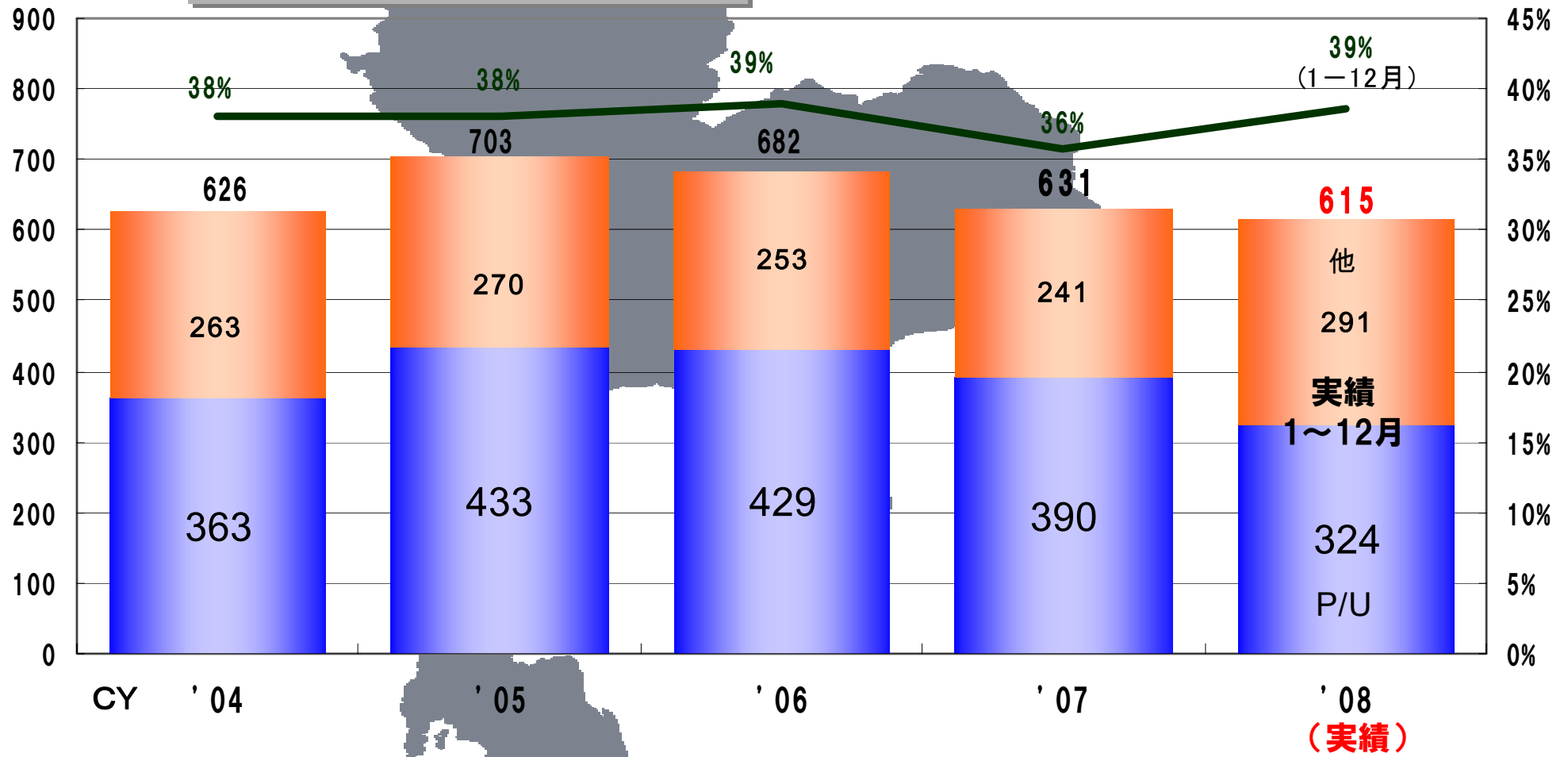


## タイ市場推移 - 全需、ピックアップ、いすゞピックアップシェア -

(台数:千台)

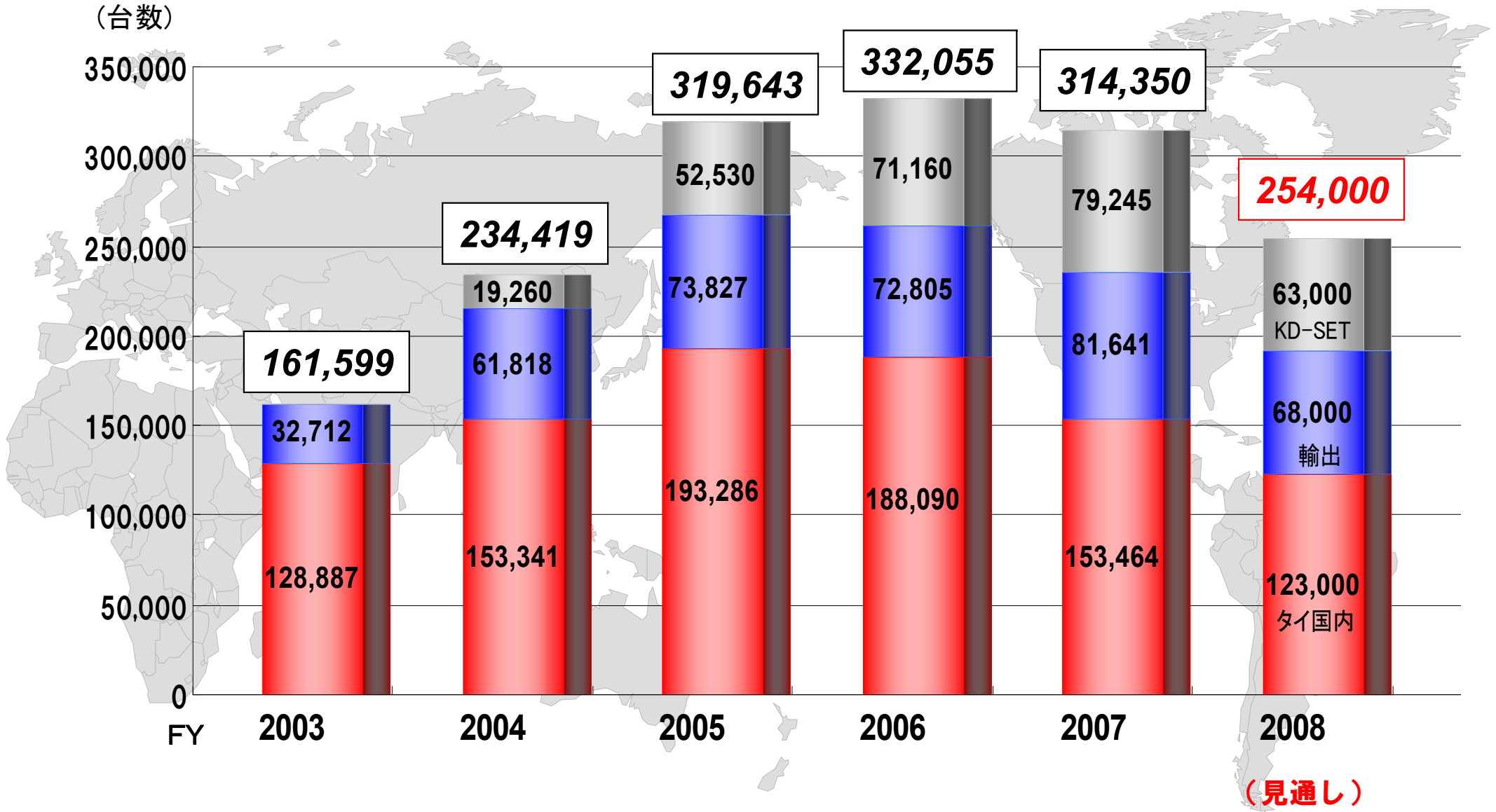
(シェア)

※折線は、いすゞP/Uシェア実績





## タイ・ピックアップ出荷台数推移 - 国内向け、輸出、KD -



## Ⅱ .2009年3月期 第3四半期実績

## '09/3月期 第3四半期実績(連結:10-12月)

- 事業体別 売上高 -

( 億円 )	'09/3 3Q	'08/3 3Q	増減
<b>売上高</b>	<b>3,404</b>	<b>4,300</b>	<b>▲896</b>
<b>営業利益</b>	<b>▲16</b>	<b>280</b>	<b>▲296</b>
<b>経常利益</b>	<b>▲37</b>	<b>312</b>	<b>▲349</b>
<b>当期利益</b>	<b>▲117</b>	<b>244</b>	<b>▲361</b>

事業体別売上高		'09/3 3Q	'08/3 3Q	増減
	<b>単体</b>	<b>1,961</b>	<b>2,563</b>	<b>▲602</b>
	<b>国内販社</b>	<b>896</b>	<b>1,034</b>	<b>▲138</b>
	<b>北米</b>	<b>223</b>	<b>301</b>	<b>▲78</b>
	<b>アセアン</b>	<b>879</b>	<b>1,318</b>	<b>▲439</b>
	<b>その他連結会社</b>	<b>733</b>	<b>857</b>	<b>▲124</b>
	<b>連結調整</b>	<b>▲1,288</b>	<b>▲1,773</b>	<b>+485</b>
	<b>合計</b>	<b>3,404</b>	<b>4,300</b>	<b>▲896</b>

## '09/3月期 第3四半期実績(連結:10-12月)

- 事業体別 営業利益 -

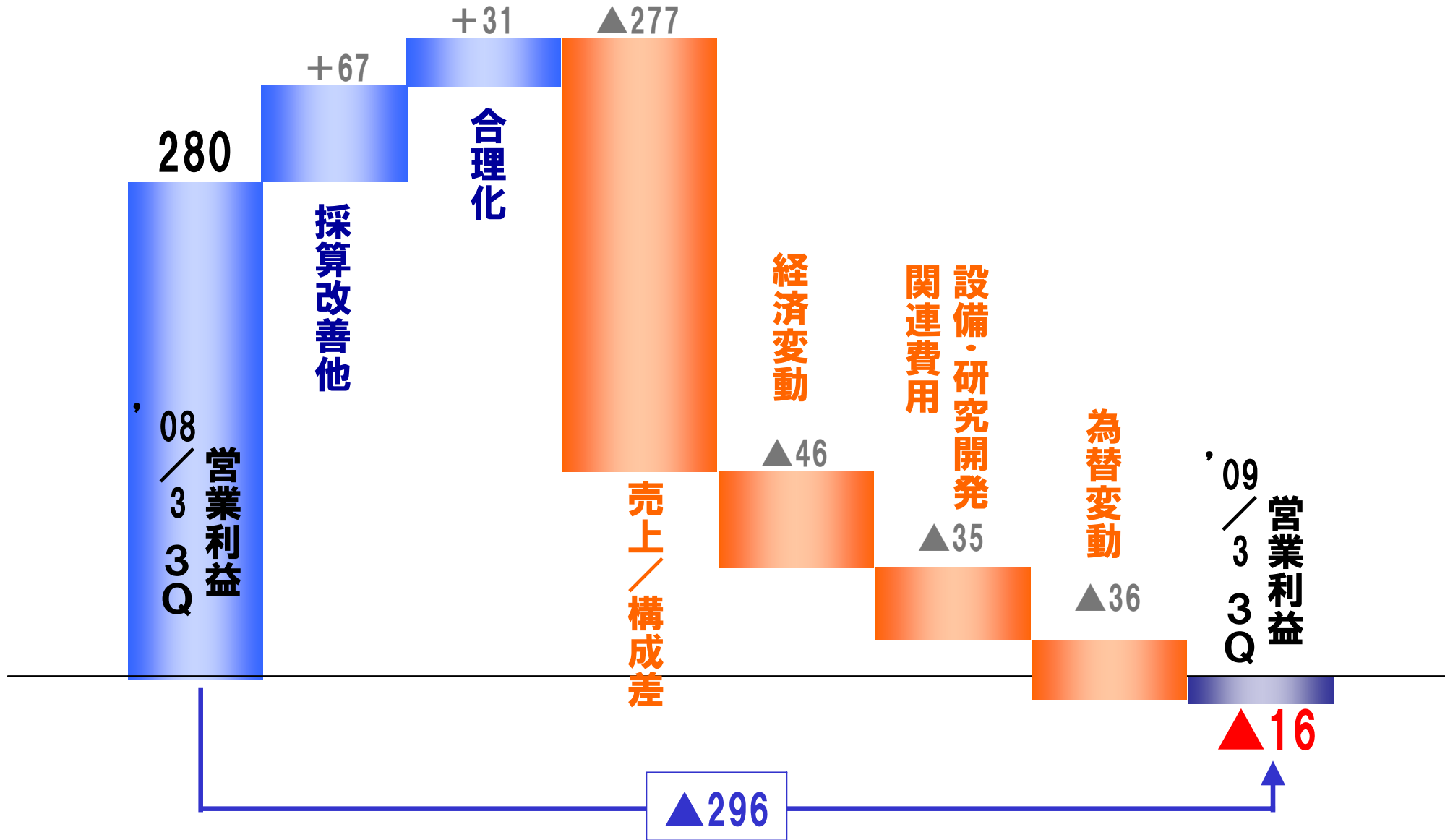
( 億円 )	' 09/3 3Q	' 08/3 3Q	増減
売上高	3,404	4,300	▲896
<b>営業利益</b>	<b>▲16</b>	<b>280</b>	<b>▲296</b>
経常利益	▲37	312	▲349
当期利益	▲117	244	▲361

事業体別 営業利益		' 09/3 3Q	' 08/3 3Q	増減
	単体	▲24	152	▲176
	国内販社	▲11	0	▲11
	北米	16	2	+14
	アセアン	34	77	▲43
	その他連結会社	▲8	43	▲51
	連結調整	▲23	6	▲29
	合計	▲16	280	▲296



## '09年3月期 3Q実績(10-12月)連結営業利益 増減分析

- 対前年同期比較(億円) -



## '09年3月期 第3四半期実績(連結:10-12月)

- 経常/当期 利益分析 -

( 億円 )	'09/3 3Q	'08/3 3Q	増減
売上高	3,404	4,300	▲896
営業利益	▲16	280	▲296
<b>経常利益</b>	<b>▲37</b>	<b>312</b>	<b>▲349</b>
<b>当期利益</b>	<b>▲117</b>	<b>244</b>	<b>▲361</b>

経常利益

営業利益増減	▲296
◆ 持分法損益	▲1
◆ その他	▲52
<b>合計</b>	<b>▲349</b>

特別損益他

経常利益	▲37
◆ 固定資産処分損等	▲24
◆ 法人税等調整額/少数株主利益	▲56
<b>当期利益</b>	<b>▲117</b>

# Ⅲ. 2009年3月期 通期決算見通し

## '09年3月期 決算見通し(連結)

- 前年同期比較 -

( 億円 )	'09/3期	'08/3期 (除アセアン1-3月)	前年比	※参考	※参考
				2Q決算時点 見通し	'08/3期
売上高	14,600	17,916	▲3,316	16,500	19,248
営業利益	90	1,020	▲930	600	1,096
経常利益	20	1,140	▲1,120	600	1,223
当期利益	▲150	718	▲868	400	760

※為替前提： '09年3月期 = 100円/\$

'08年3月期 = 115円/\$

## '09年3月期 通期決算見通し(連結)

- 事業体別 売上高 -

( 億円 )	'09/3期	'08/3期 (除アセアン1-3月)	増減	※参考 2Q決算時点 見通し
<b>売上高</b>	<b>14,600</b>	<b>17,916</b>	<b>▲3,316</b>	<b>16,500</b>
<b>営業利益</b>	<b>90</b>	<b>1,020</b>	<b>▲930</b>	<b>600</b>
<b>経常利益</b>	<b>20</b>	<b>1,140</b>	<b>▲1,120</b>	<b>600</b>
<b>当期利益</b>	<b>▲150</b>	<b>718</b>	<b>▲868</b>	<b>400</b>

事業体別売上高		'09/3期	'08/3期 (除アセアン1-3月)	増減
	単体	8,700	10,273	▲1,573
	国内販社	4,100	4,691	▲591
	北米	800	1,317	▲517
	アセアン	3,700	5,542	▲1,842
	その他連結会社	3,200	3,457	▲257
	連結調整	▲5,900	▲7,364	+1,464
	合計	14,600	17,916	▲3,316

## '09年3月期 通期決算見通し(連結)

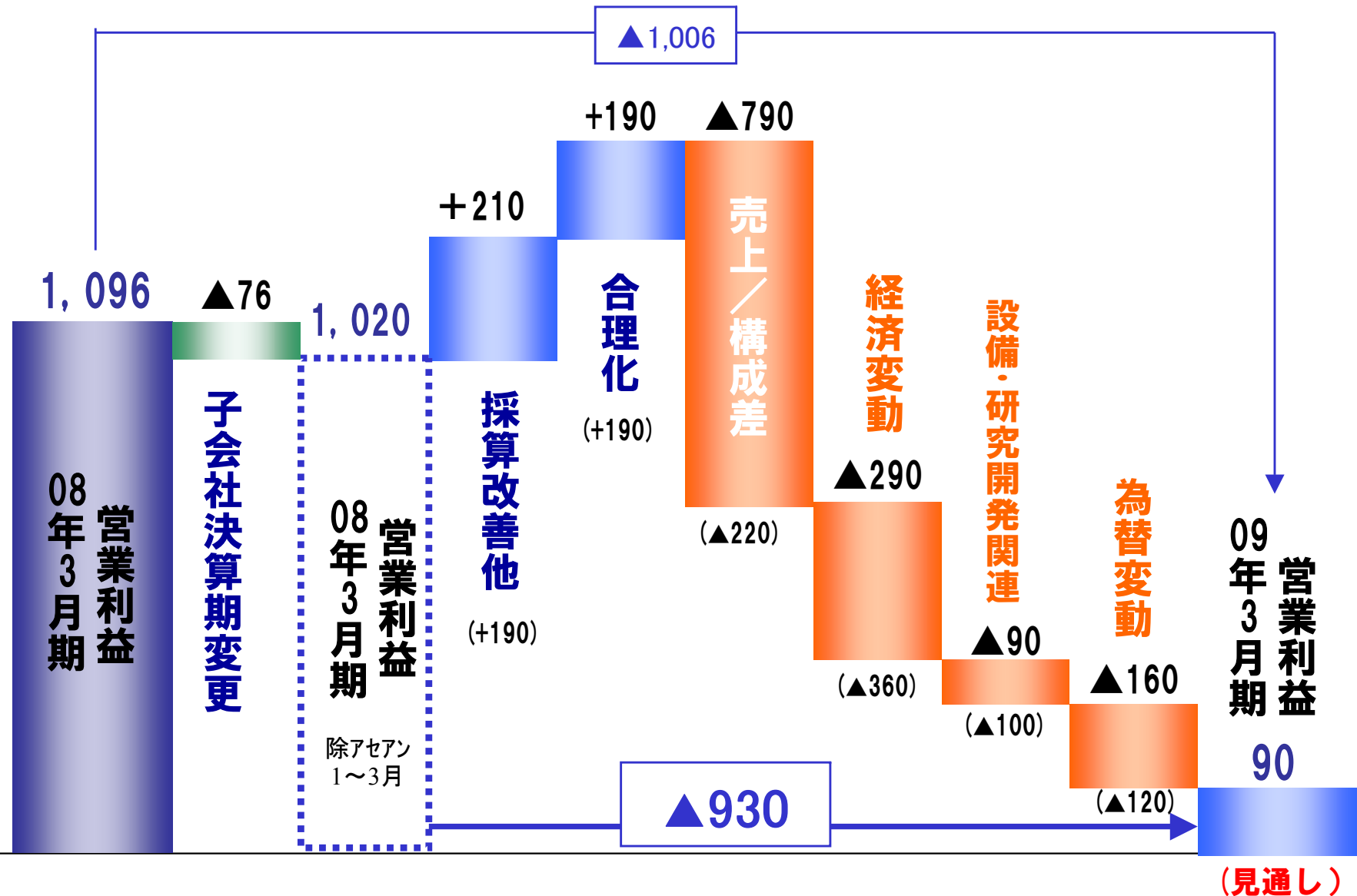
- 事業体別 営業利益 -

( 億円 )	'09/3期	'08/3期 (除アセアン1-3月)	増減	※参考
				2Q決算時点 見通し
売上高	14,600	17,916	▲3,316	16,500
営業利益	90	1,020	▲930	600
経常利益	20	1,140	▲1,120	600
当期利益	▲150	718	▲868	400

事業体別 営業利益		'09/3期	'08/3期 (除アセアン1-3月)	増減
国内販社	30	38	▲8	
北米	10	16	▲6	
アセアン	180	311	▲131	
その他連結会社	40	150	▲110	
連結調整	20	23	▲3	
合計	90	1,020	▲930	

## '09年3月期 連結営業利益見通し 増減分析

- 対前年同期比較(億円) -



注:( )内は前回見直し計画

## '09年3月期 決算見通し(連結)

- 経常/当期 利益分析 -

※参考

( 億円 )	'09/3期	'08/3期 (除アセアン1-3月)	増減	2Q決算時点 見通し
売上高	14,600	17,916	▲3,316	16,500
営業利益	90	1,020	▲930	600
経常利益	20	1,140	▲1,120	600
当期利益	▲150	718	▲868	400

経常利益

### 営業利益増減

▲930

◆ 持分法損益

▲95

◆ その他

▲95

合計

▲1,120

特別損益他

### 経常利益

20

◆ 固定資産処分損等

▲40

◆ 法人税等調整額/少数株主利益

▲130

### 当期利益

▲150



「運ぶ」を支え、環境と未来をひらく

**ISUZU**