

# 2012年3月期 業績予想



2011年6月22日  
**いすゞ自動車株式会社**

# コンテンツ

## I. 事業状況

## II. 2012年3月期業績予想

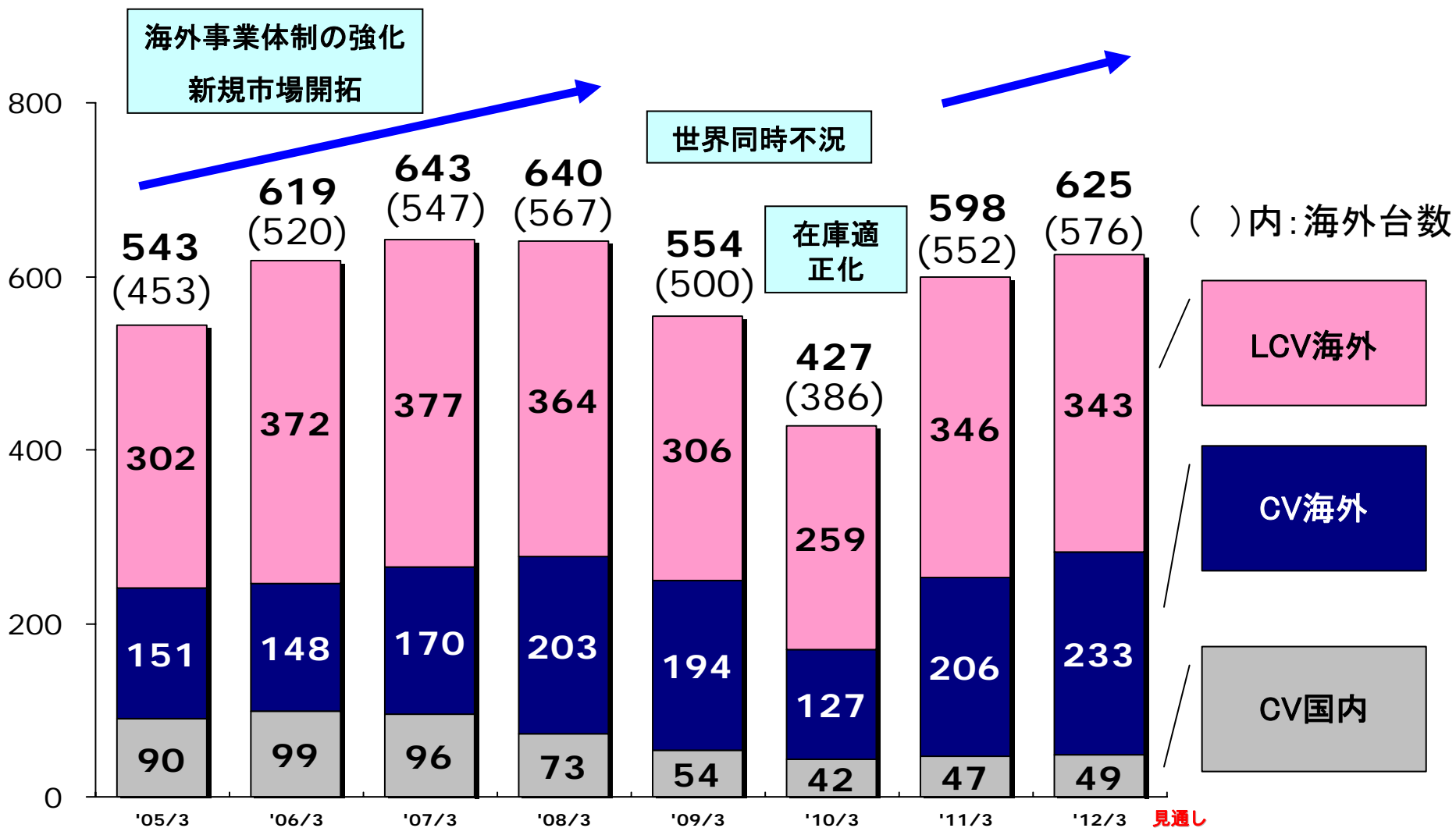
本資料における記述のうち、過去又は現在の事実に関するものを除いては、現時点で入手可能な情報に鑑みてなされた当社の仮定及び判断に基づくものです。

従いまして、かかる仮定及び判断に含まれる不確定要素や将来の経済環境の変化などを含む種々の要因によって影響を受ける可能性があり、ゆえに、当社の将来の業績、経営結果等と異なる結果をもたらす可能性があります。

# I .事業状況

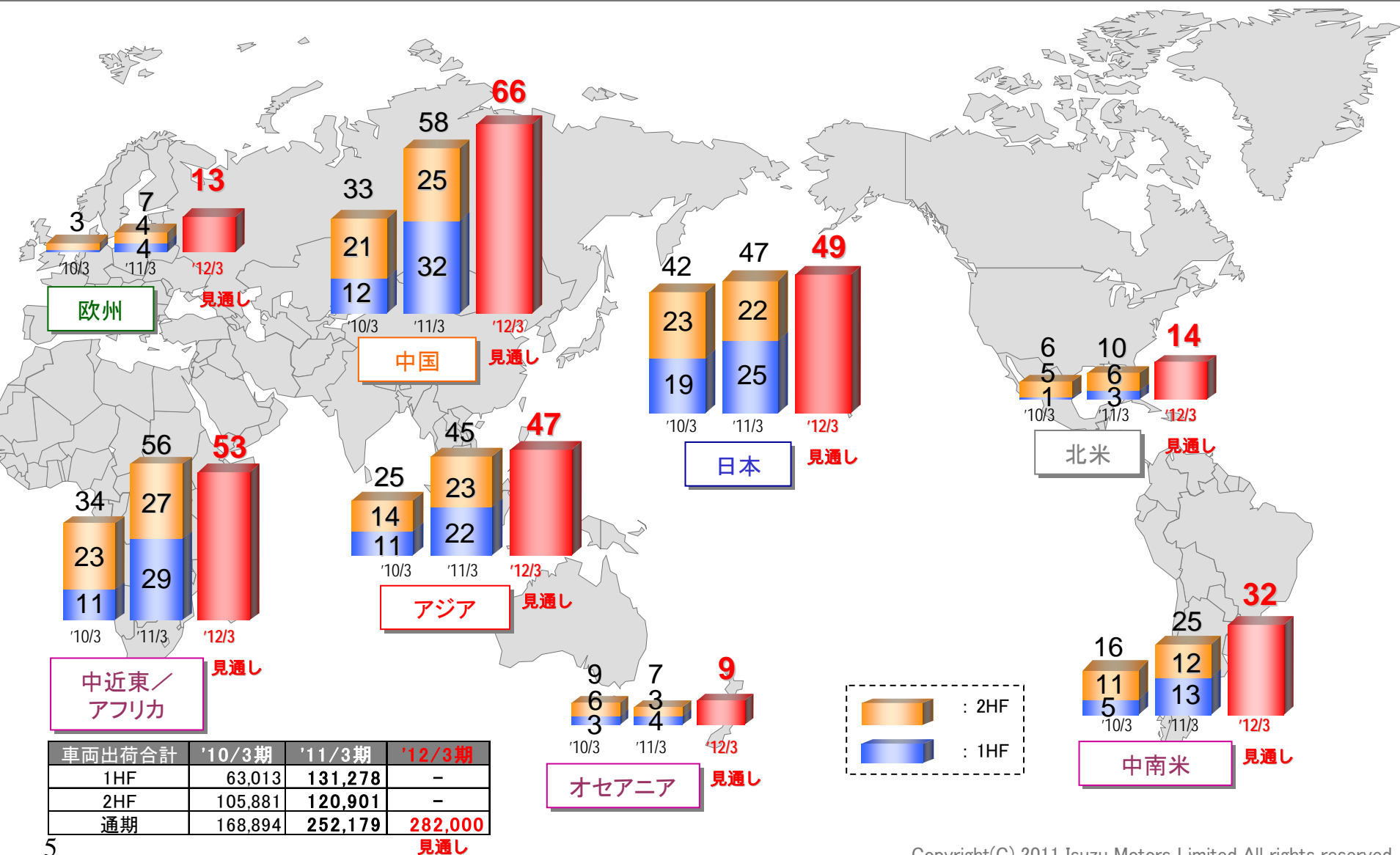
## CV/LCV出荷台数推移

- 完成車およびKDセット他:千台 -



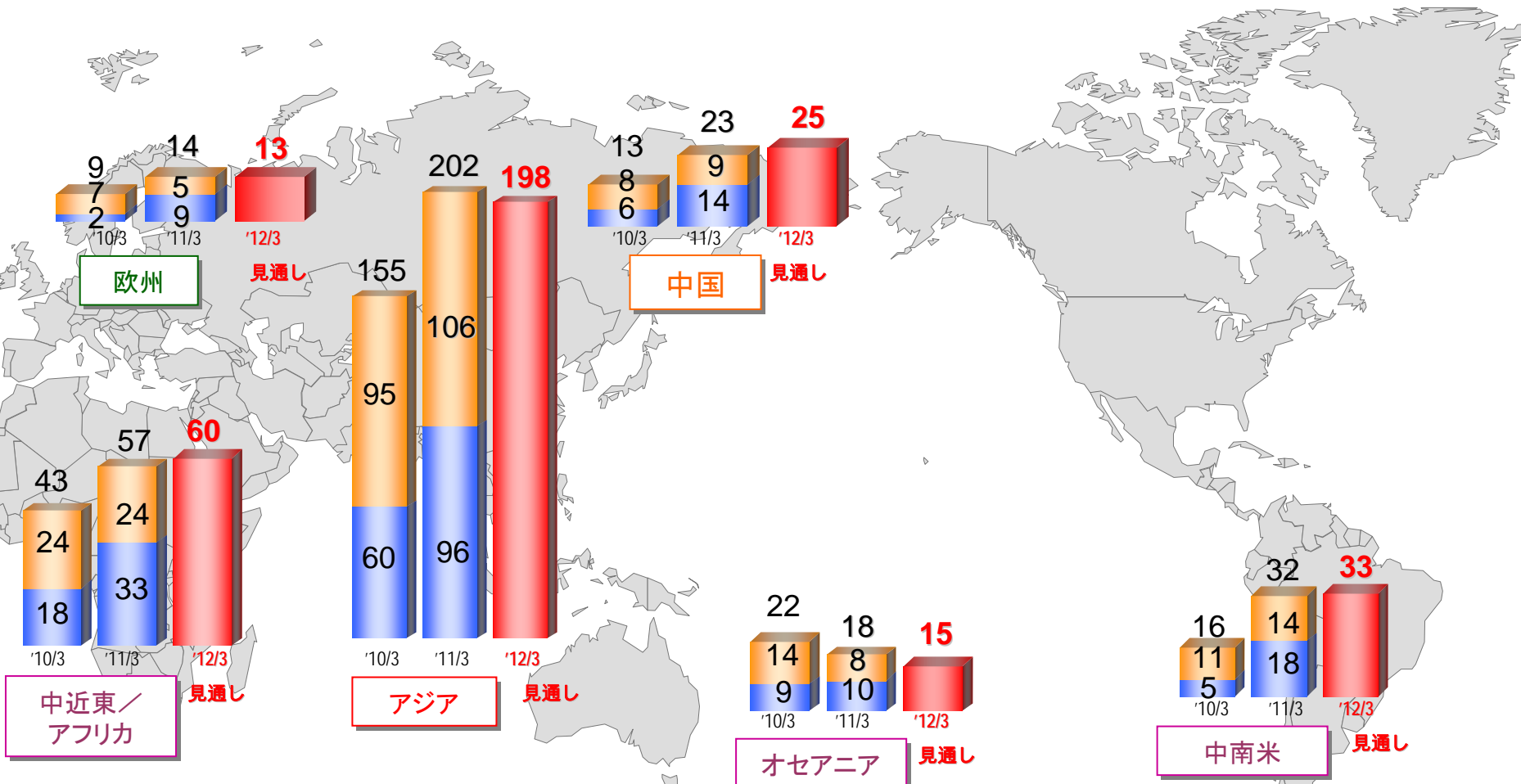
## CV 地域別出荷推移

- 完成車およびKDセット他:千台 -

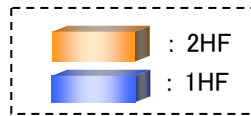


## LCV 地域別出荷推移

- 完成車およびKDセット他:千台 -

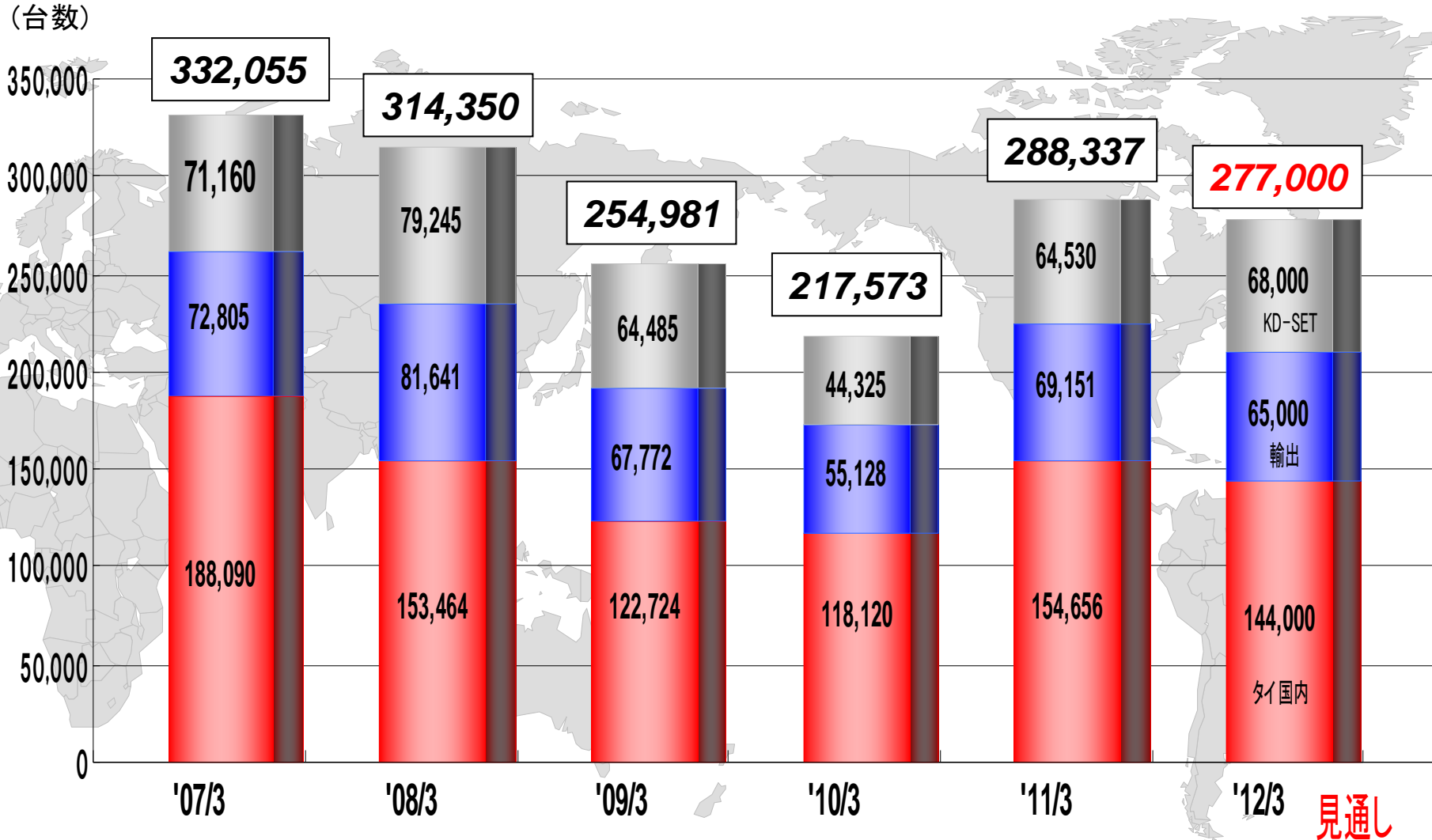


車両出荷合計	'10/3期	'11/3期	'12/3期
1HF	100,376	179,172	—
2HF	158,177	167,065	—
通期	258,553	346,237	<b>343,000</b>
			見通し



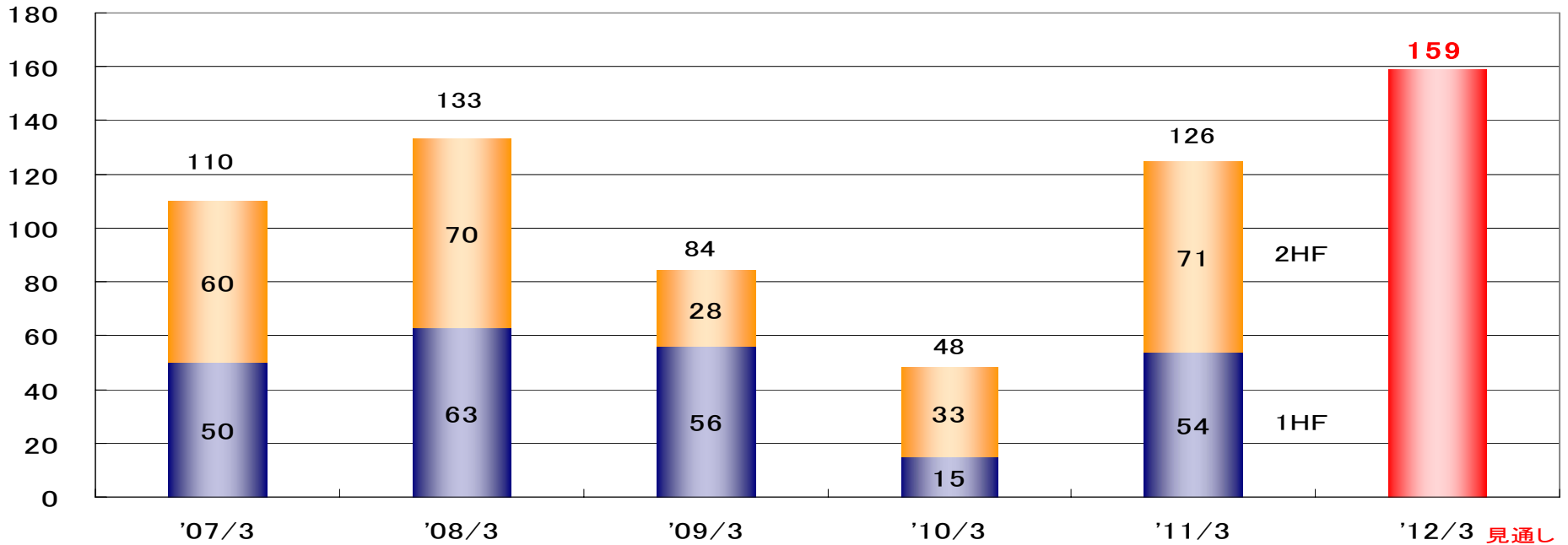


## タイ・ピックアップ出荷台数推移 - 国内向け、輸出、KD -



## 産業用エンジン出荷推移

- 出荷台数:千台 -



C(IDI) C(DI) 4L 4J 4H 6H 6U 6W

産業用  
エンジン



~1.1 1.6 2.2 2.4 3.0 5.2 7.8 9.8 15.7 0



## Ⅱ . 2012年3月期業績予想

## '12年3月期 業績予想(連結)

- 前年同期比較 -

( 億円 )	'12/3期	'11/3期	増減
売上高	14,800	14,155	+645
営業利益	800	882	▲82
経常利益	800	913	▲113
当期利益	650	516	+134

※為替前提： '12年3月期 = 80円/\$  
'11年3月期 = 85円/\$

## '12年3月期 業績予想(連結)

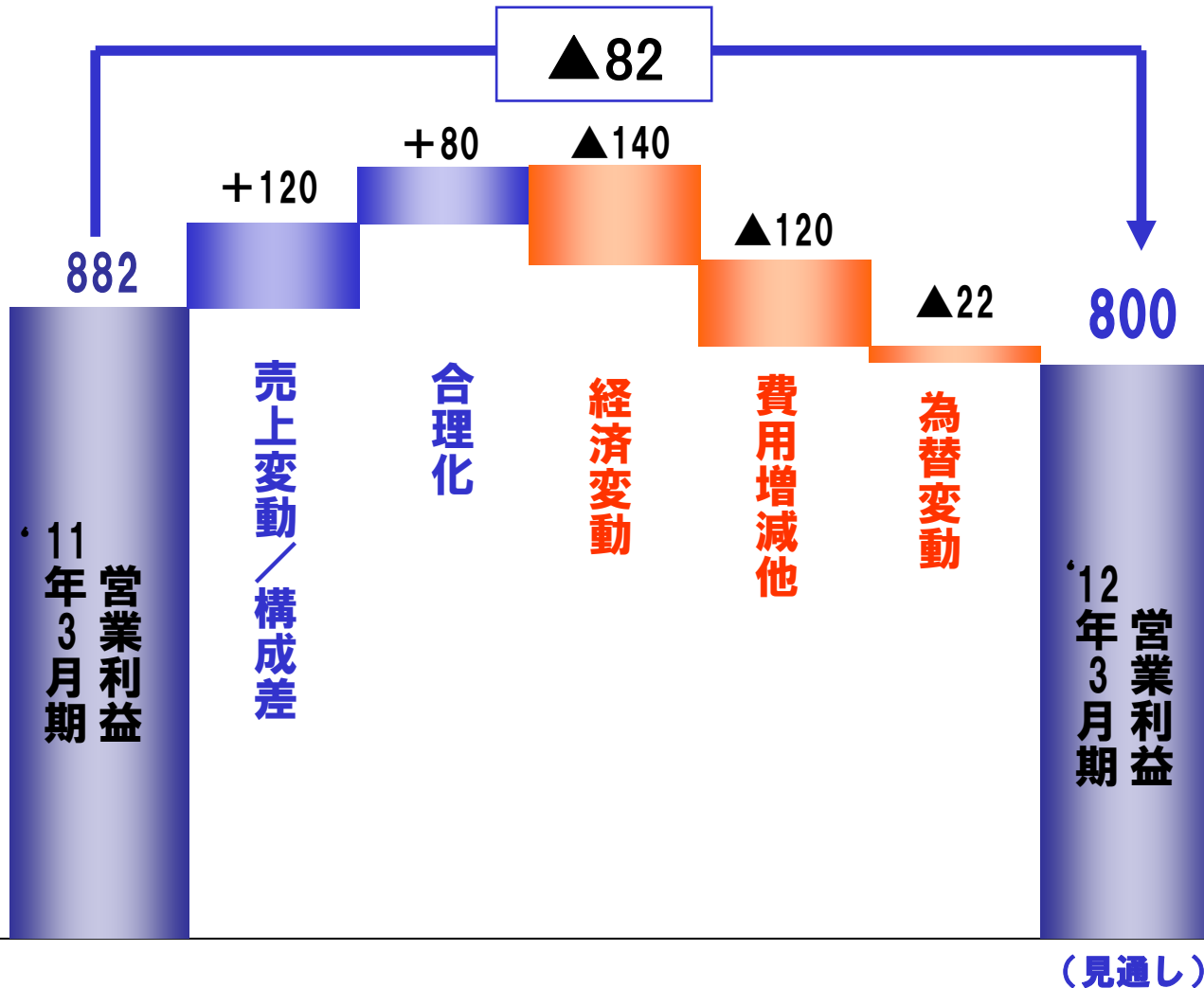
- 前年同期比較 -

( 億円 )	'11/3期			'12/3期			増減
	1HF	2HF	通期	1HF	2HF	通期	
売上高	7,249	6,906	14,155	7,000	7,800	14,800	+645
営業利益	468	414	882	300	500	800	▲82
経常利益	477	436	913	300	500	800	▲113
当期利益	292	224	516	230	420	650	+134

※為替前提： '12年3月期=80円/\$  
'11年3月期=85円/\$

## '12年3月期 連結営業利益見通し 増減分析

- 対前年同期比較(億円) -



## '12年3月期 業績予想(連結)

- 經常/当期 利益分析 -

( 億円 )	'12/3期	'11/3期	増減
売上高	14,800	14,155	+645
営業利益	800	882	▲82
經常利益	800	913	▲113
当期利益	650	516	+134

經常利益

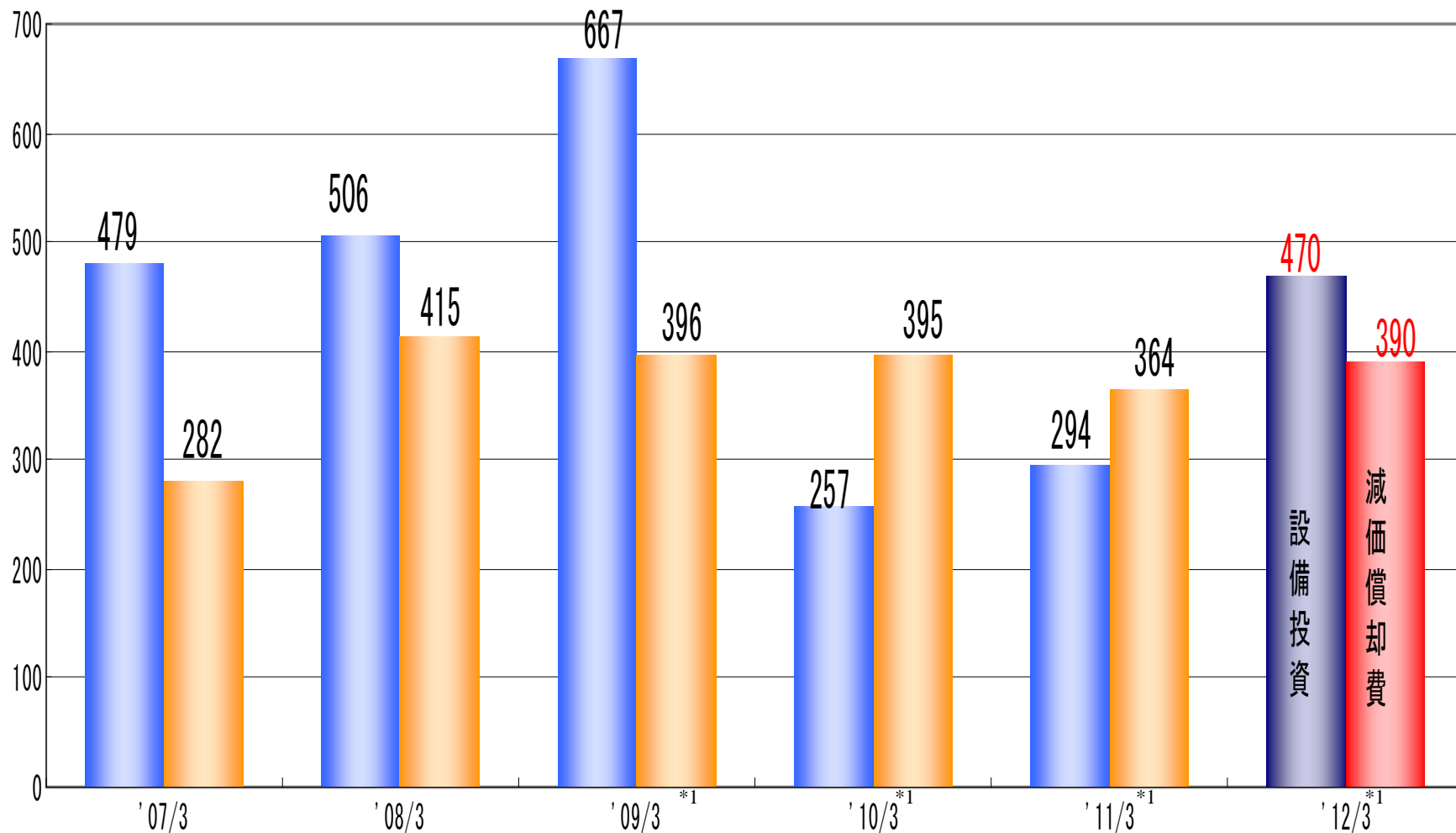
營業利益増減	▲82
◆ 持分法損益	▲36
◆ 金融収支/為替差損益他	+5
合計	▲113

特別損益他

經常利益	800
◆ 固定資産処分損等	▲5
◆ 法人税等調整額/少数株主利益	▲145
当期利益	650

## 設備投資・減価償却費推移 (連結)

(億円)



(見通し)

\*1 '09/3期以降はリース分を含む

「運ぶ」を支え、環境と未来をひらく

**ISUZU**