

# 2009年3月期第2四半期累計決算説明会



2008年11月5日

**いすゞ自動車株式会社**

# 本日の説明内容

- . **代表取締役社長：細井 行**  
2009年3月期第2四半期累計実績 総括
  
- . **取締役 企画・財務担当：片山 正則**
  1. 2009年3月期 事業環境
  2. 2009年3月期 第2四半期累計実績
  3. 2009年3月期 通期決算見通し
  
- . **Q & Aセッション**

本資料における記述のうち、過去又は現在の事実に関するものを除いては、現時点で入手可能な情報に鑑みてなされた当社の仮定及び判断に基づくものです。

従いまして、かかる仮定及び判断に含まれる不確定要素や将来の経済環境の変化などを含む種々の要因によって影響を受ける可能性があり、ゆえに、当社の将来の業績、経営結果等と異なる結果をもたらす可能性があります。

**代表取締役社長**

President and Representative Director

**細井 行**

Susumu Hosoi

## 09年3月期第2四半期累計実績 (連結)

- 前年同期比較 -

( 億円 )	'09/3上期	'08/3上期	増減	当初見通し	増減
売上高	8,597	8,745	148	9,100	503
営業利益	392	483	91	450	58
経常利益	401	538	137	500	99
当期利益	301	370	69	350	49

為替実績： '09/3上期 = 105円/\$  
'08/3上期 = 119円/\$

**取締役 企画・財務部門担当**

Director, Corporate Planning and Finance

**片山 正則**

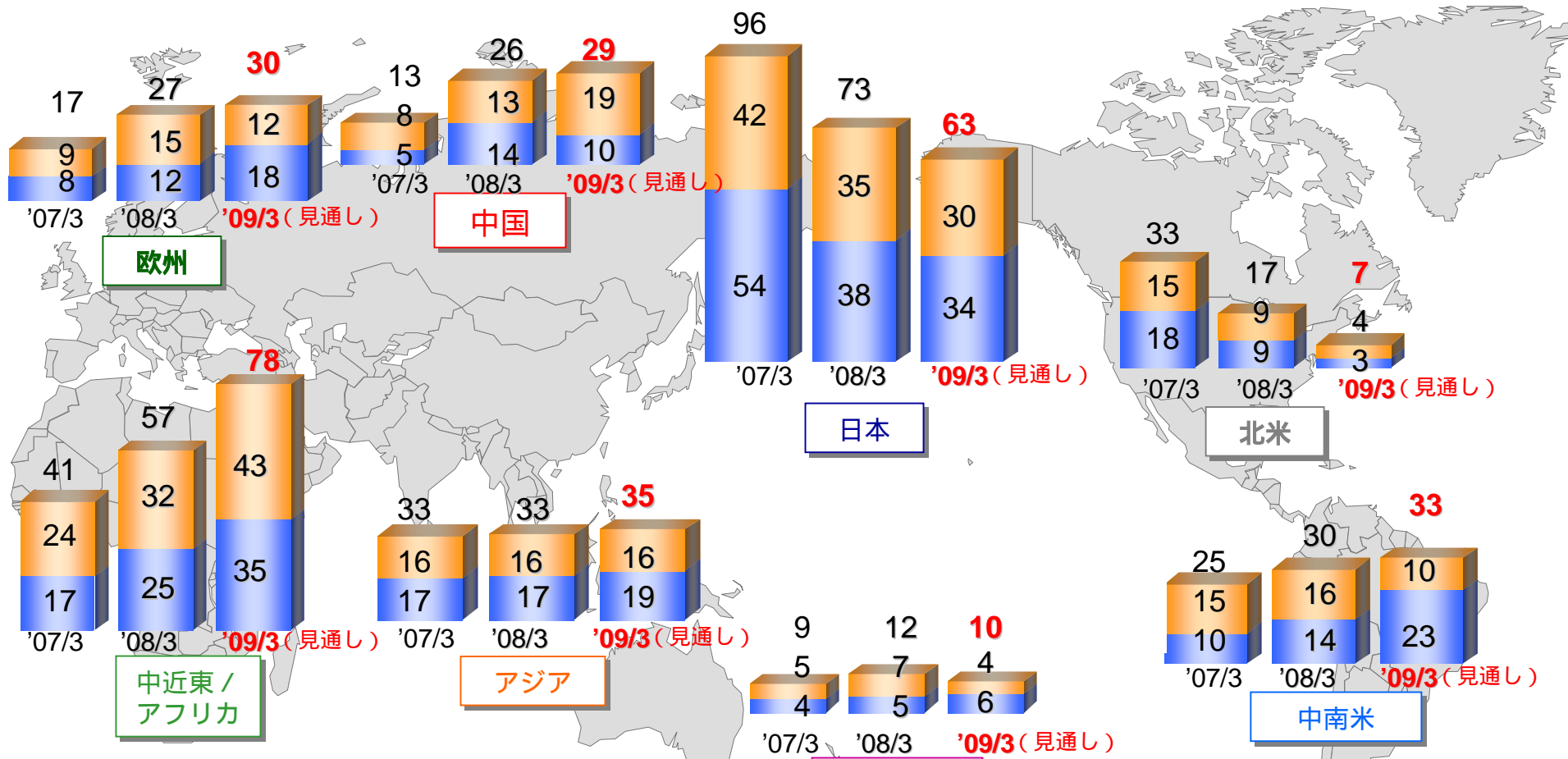
Masanori Katayama

# 1-1. グローバル事業状況



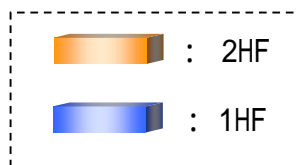
## いすゞCV 地域別出荷推移

- 完成車およびKDセット他:千台 -

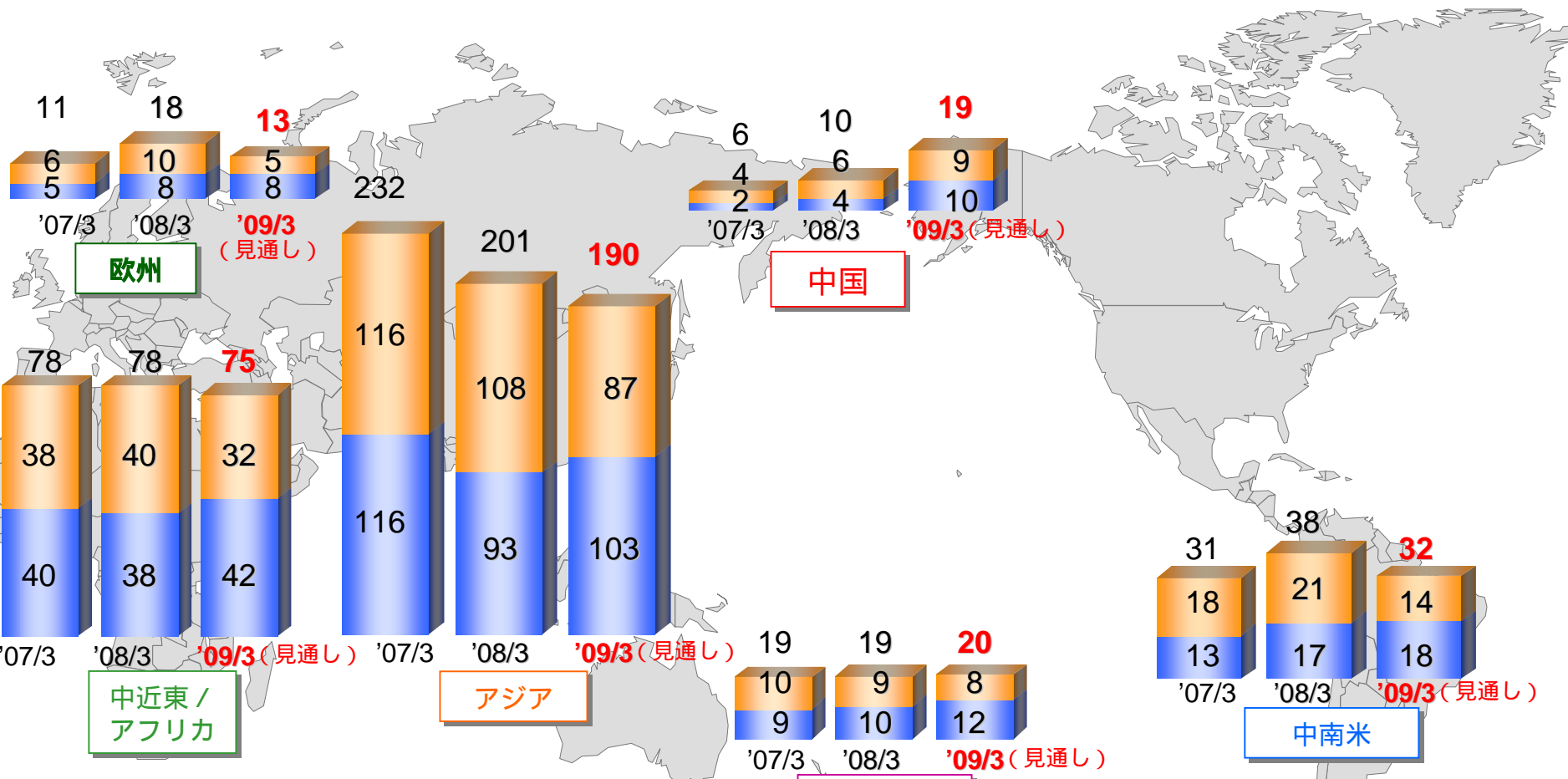


車両出荷台数	'07/3	'08/3	'09/3
1HF	132,126	134,227	147,587
2HF	133,986	141,151	138,000
CV計	266,112	275,378	286,000

(見通し)

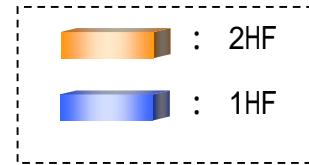


## いすゞLCV 地域別出荷推移 - 完成車およびKDセット他:千台 -



車両出荷台数	'07/3	'08/3	'09/3
1 HF	185,309	169,419	<b>192,081</b>
2 HF	191,450	194,821	<b>156,000</b>
LCV計	376,759	364,240	<b>348,000</b>

(見通し)

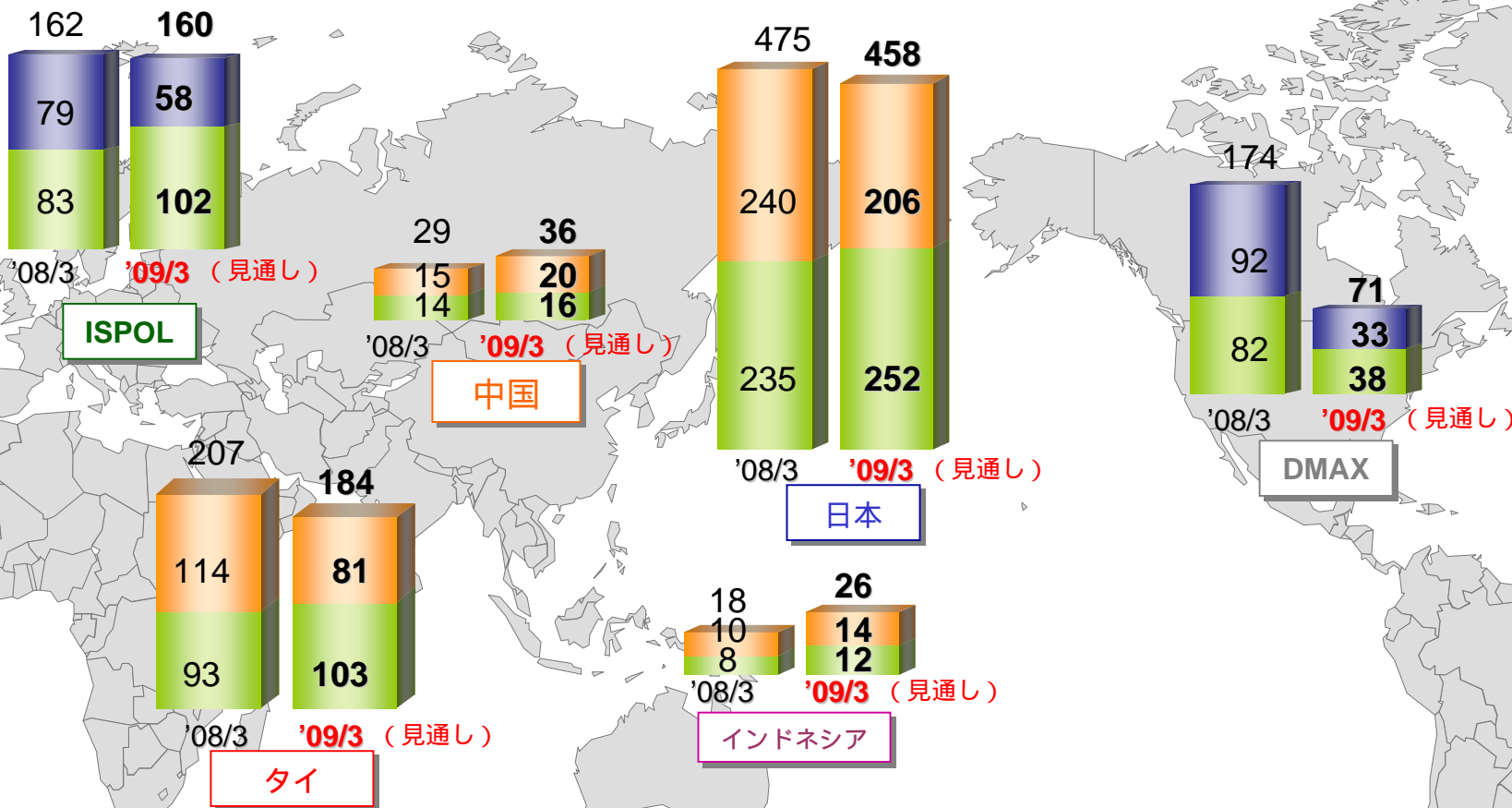






## いすゞディーゼルエンジン生産実績

- グローバル(国別)生産台数:千台 -



グローバル生産		'08/3	'09/3
車両・KDセット	1HF	287	329
	2HF	311	266
産業エンジン	1HF	63	55
	2HF	68	55
GM車両向け	1HF	165	140
	2HF	171	90
合計		1,065	935

(見通し)

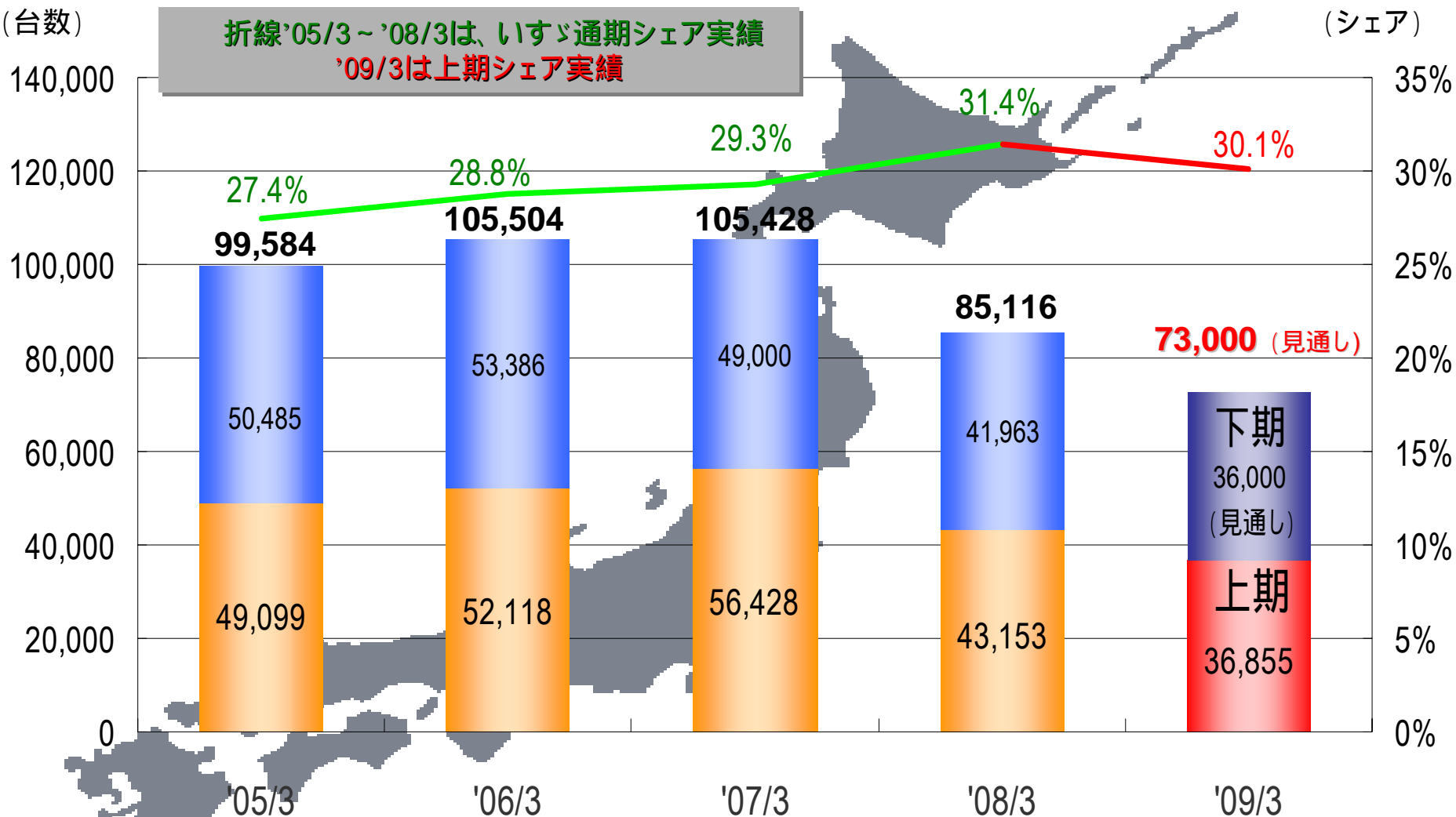
: 1HF出荷実績

# 1-2. 主要市場事業環境



## 国内全需・シェア

- 普通トラック(4トン超) -





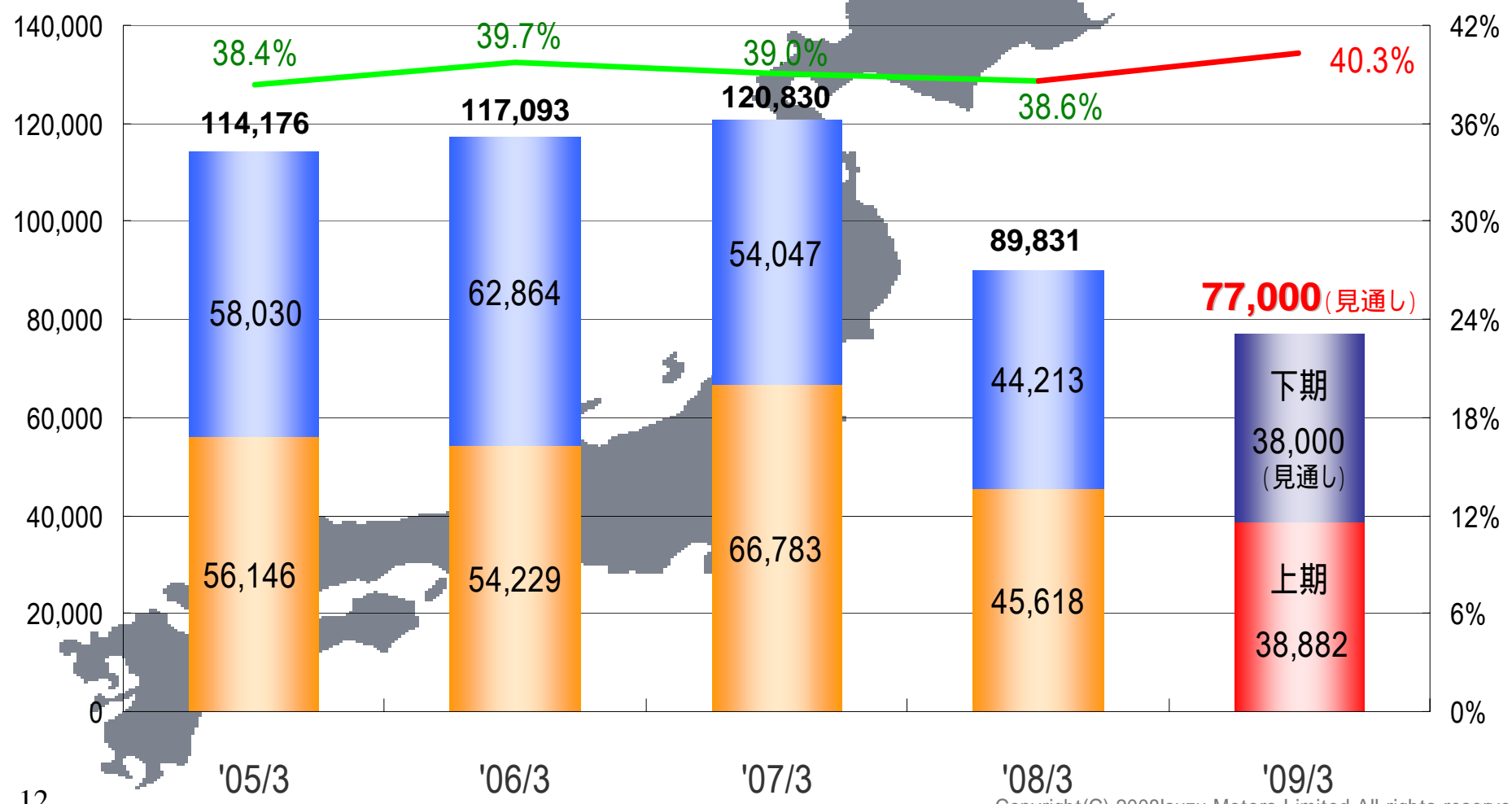
## 国内全需・シェア

- 小型トラック(2 - 3トン) -

(台数)

折線'05/3~'08/3は、いすゞ通期シェア実績  
'09/3は上期シェア実績

(シェア)





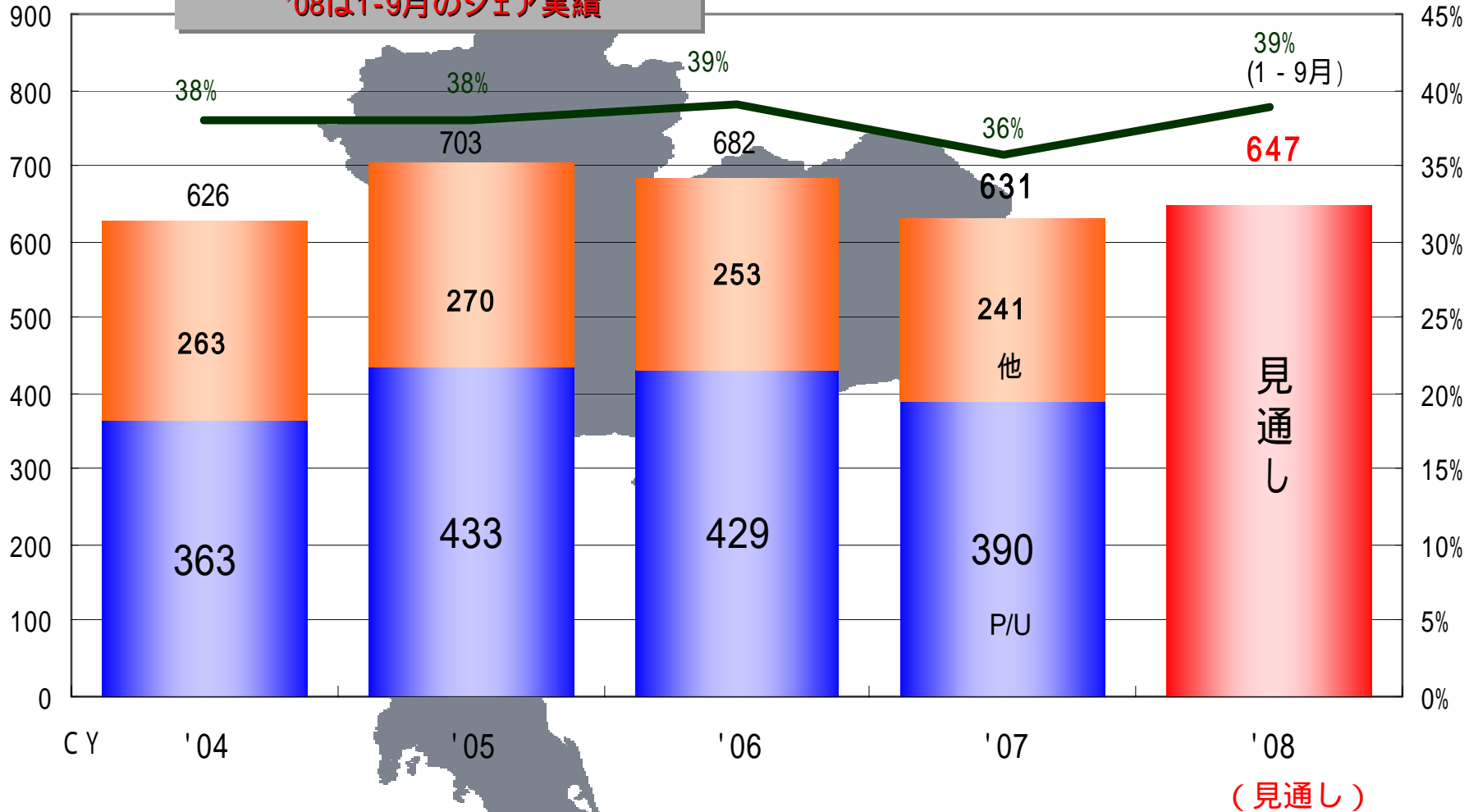
## タイ市場推移

- 全需、ピックアップ、いすゞピックアップシェア -

(台数:千台)

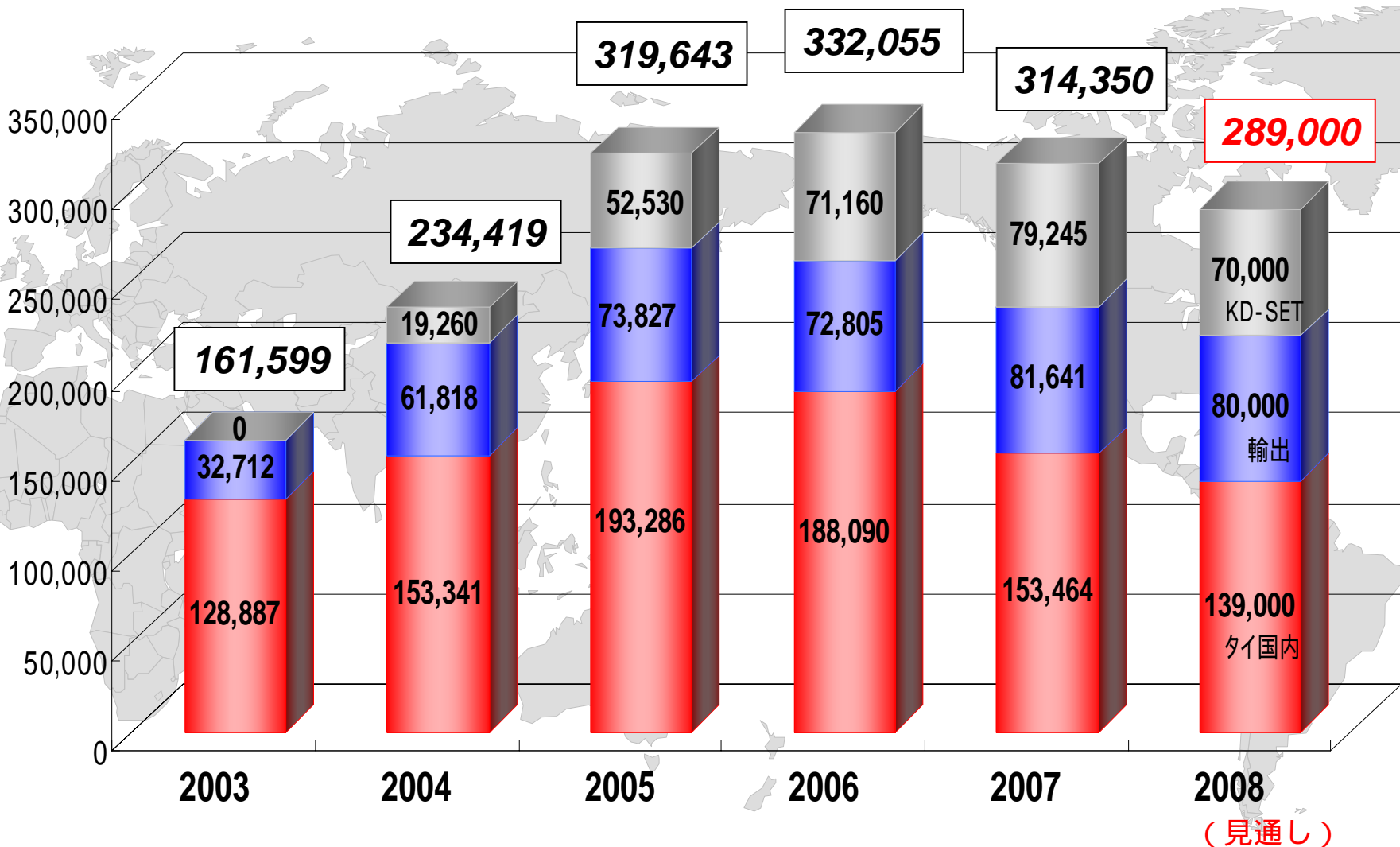
(シェア)

折線は、いすゞP/Uシェア実績  
 '08は1-9月のシェア実績





## タイ・ピックアップ出荷台数推移 - 国内向け、輸出、KD -





## 2. 2009年3月期第 2 四半期累計実績



## 09年3月期 第2四半期累計実績(連結)

- 事業体別 売上高 -

( 億円 )	'09/3上期	'08/3上期	増減
<b>売上高</b>	<b>8,597</b>	<b>8,745</b>	<b>148</b>
営業利益	392	483	91
経常利益	401	538	137
当期利益	301	370	69

事業体別売上高		'09/3上期	'08/3上期	増減
	単体	5,224	4,970	+ 254
	国内販社	2,159	2,357	198
	北米	450	731	281
	アセアン	2,473	2,508	35
	その他	1,874	1,729	+ 145
	連結調整	3,583	3,550	33
	合計	8,597	8,745	148

# 09年3月期 第2四半期累計実績(連結)

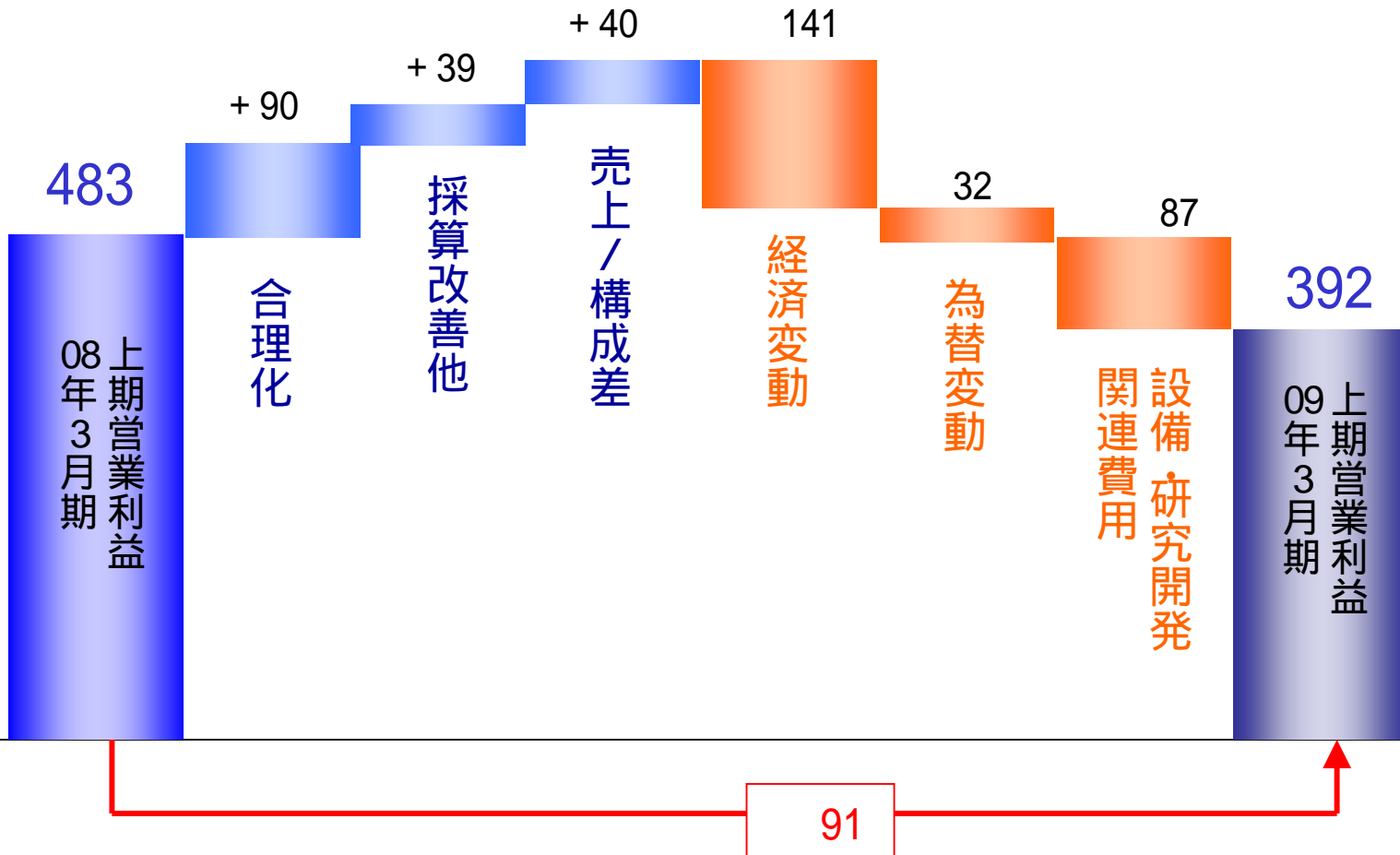
- 事業体別 営業利益 -

( 億円 )	'09/3上期	'08/3上期	増減
売上高	8,597	8,745	148
<b>営業利益</b>	<b>392</b>	<b>483</b>	<b>91</b>
経常利益	401	538	137
当期利益	301	370	69

事業体別営業利益		'09/3上期	'08/3上期	増減
	単体	145	265	120
	国内販社	12	18	6
	北米	10	17	7
	アセアン	147	91	+ 56
	その他	67	76	9
	連結調整	11	16	5
	合計	392	483	91

## 09年3月期第2四半期累計連結營業利益実績 増減分析

- 対前年同期比較 -



# 09年3月期 第2四半期累計実績(連結)

- 經常 / 当期 利益分析 -

( 億円 )	'09/3上期	'08/3上期	増減
売上高	8,597	8,745	148
営業利益	392	483	91
<b>經常利益</b>	<b>401</b>	<b>538</b>	<b>137</b>
<b>当期利益</b>	<b>301</b>	<b>370</b>	<b>69</b>

営業利益増減		91
増減要因	持分法損益	26
	その他	20
	合計	137

經常利益	401
固定資産処分損等	15
法人税等調整額 / 少数株主利益	85
当期利益	301

# 3. 2009年3月期 通期決算見通し

## 09年3月期 決算見通し(連結)

- 前年同期比較 -

参考

( 億円 )	'09/3期	'08/3期 (除アセアン1-3月)	前年比	'08/3期
売上高	16,500	17,916	1,416	19,248
営業利益	600	1,020	420	1,096
経常利益	600	1,140	540	1,223
当期利益	400	718	318	760

為替前提:

'09年3月期 = 102円/\$

'08年3月期 = 115円/\$

# 09年3月期 通期決算見通し(連結)

- 事業体別 売上高 -

( 億円 )	'09/3期	'08/3期 (除アセアン1-3月)	前年比	参考
				'08/3期
売上高	16,500	17,916	1,416	19,248
営業利益	600	1,020	420	1,096
経常利益	600	1,140	540	1,223
当期利益	400	718	318	760

事業体別売上高		'09/3期	'08/3期 (除くアセアン1-3月)	前年比
国内販社	4,400	4,691	291	
北米	800	1,317	517	
アセアン	4,500	5,542	1,042	
その他連結会社	3,700	3,457	+ 243	
連結調整	6,700	7,364	+ 664	
合計	16,500	17,916	1,416	

# 09年3月期 通期決算見通し(連結)

- 事業体別 営業利益 -

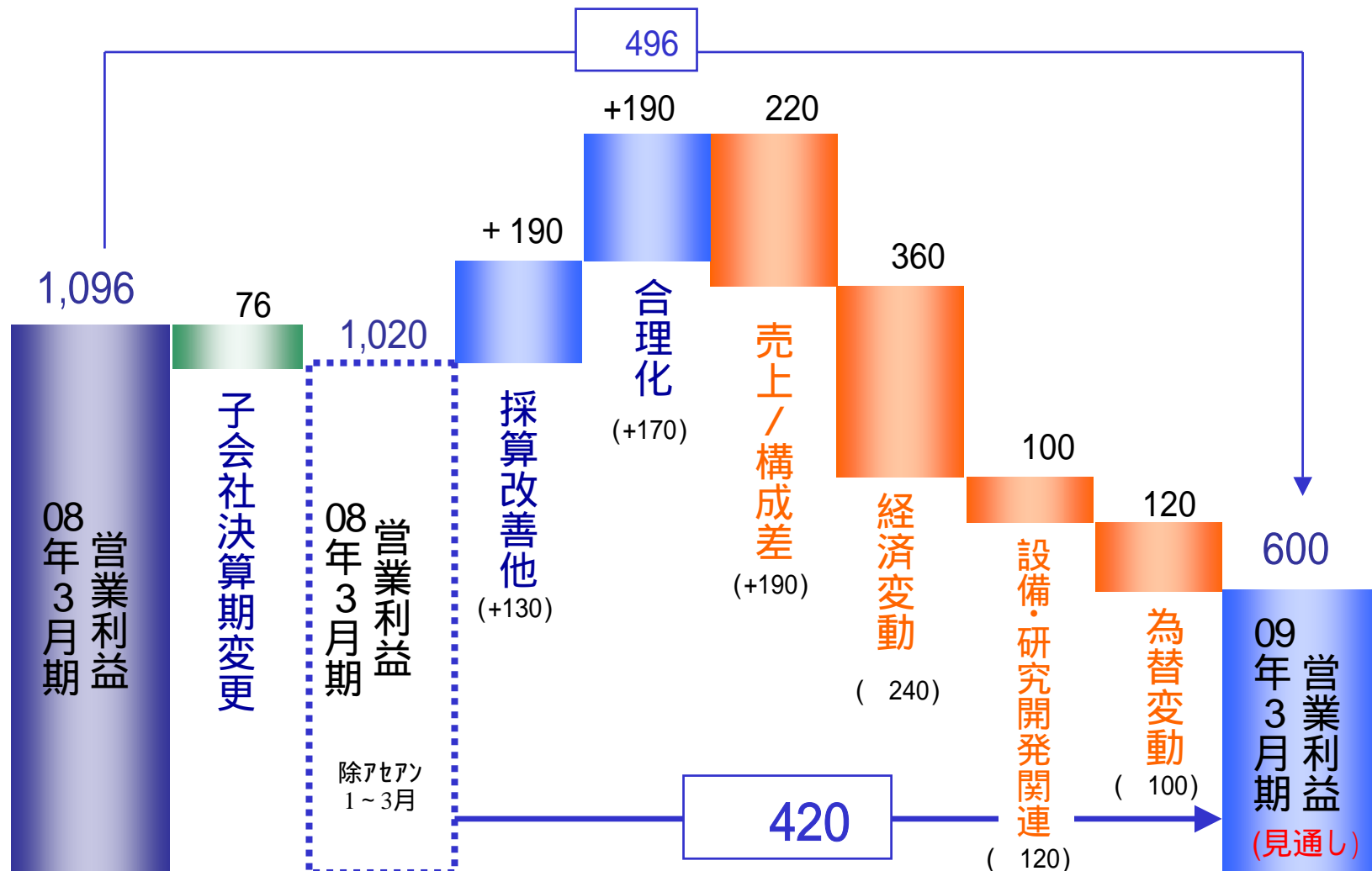
( 億円 )	'09/3期	'08/3期 (除アセアン1-3月)	前年比	参考
				'08/3期
売上高	16,500	17,916	1,416	19,248
営業利益	600	1,020	420	1,096
経常利益	600	1,140	540	1,223
当期利益	400	718	318	760

事業体別 営業利益		'09/3期	'08/3期 (除アセアン1-3月)	前年比
	国内販社	30	38	8
	北米	10	16	6
	アセアン	240	311	71
	その他連結会社	110	150	40
	連結調整	20	23	3
	合計	600	1,020	420



## 09年3月期 連結営業利益見通し 増減分析

- 対前年同期比較(億円) -



注:( )内は当初計画

# 09年3月期 決算見通し(連結)

- 経常 / 当期 利益分析 -

( 億円 )	'09/3期	'08/3期 (除アセアン1-3月)	前年比	参考
				'08/3期
売上高	16,500	17,916	1,416	19,248
営業利益	600	1,020	420	1,096
経常利益	600	1,140	540	1,223
当期利益	400	718	318	760

経常利益

営業利益増減	420
持分法損益	65
その他	55
合計	540

特別損益他

経常利益	600
固定資産処分損等	25
法人税等調整額 / 少数株主利益	175
当期利益	400

「運ぶ」を支え、環境と未来をひらく

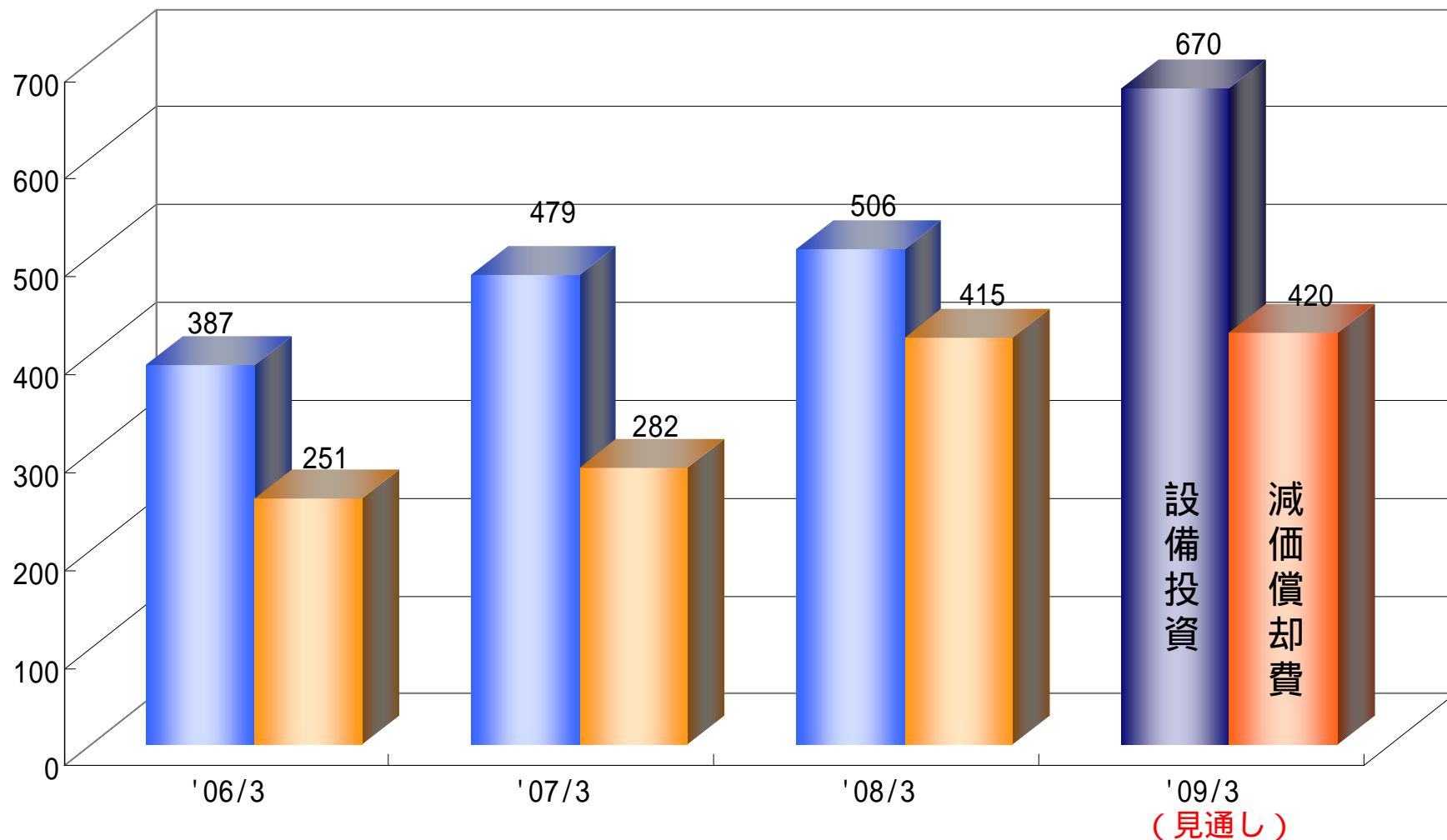
**ISUZU**

# 【付表】

主要事業指標 半期推移等

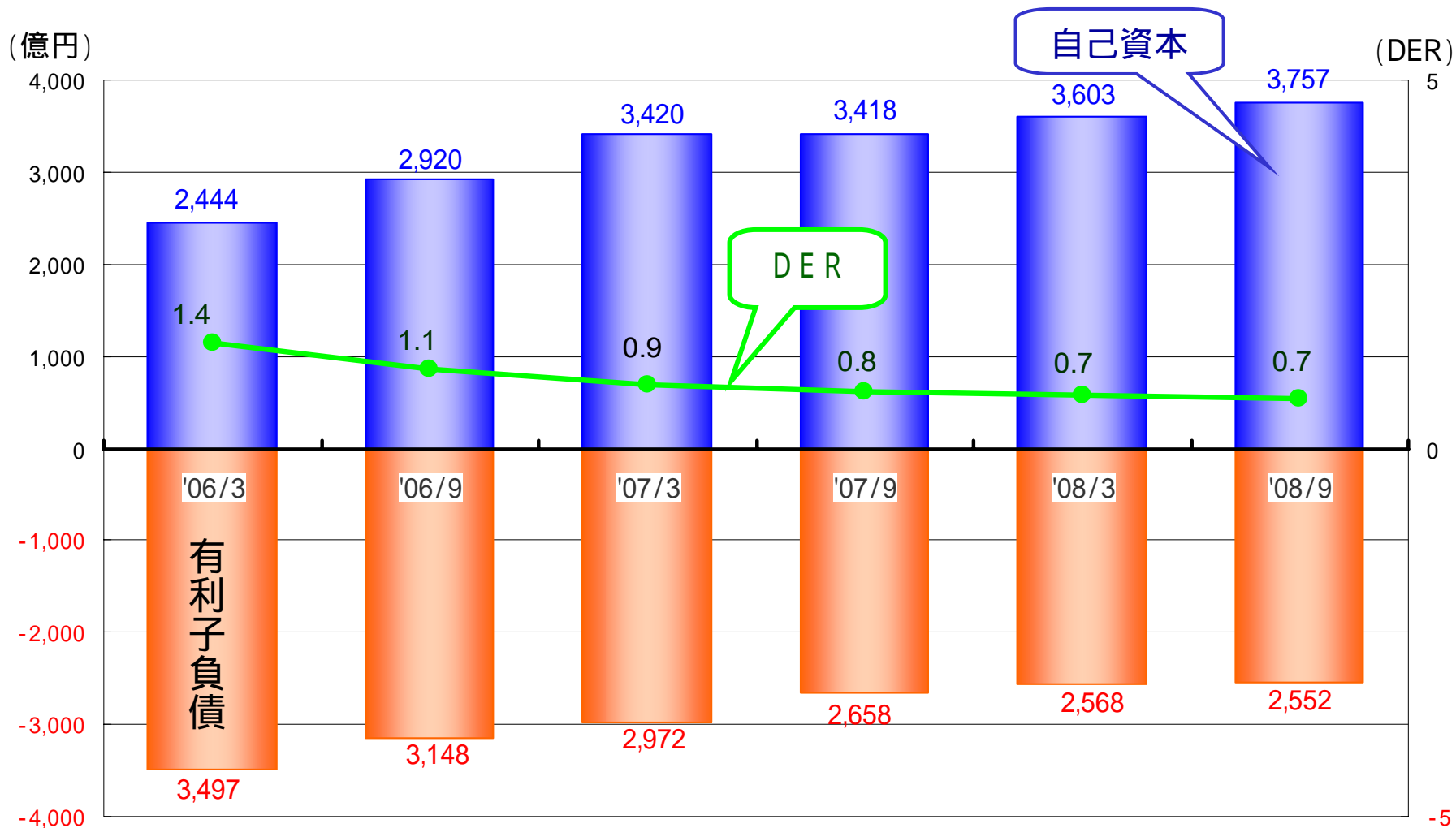
## 設備投資・減価償却費計画(連結)

(億円)



## 有利子負債・自己資本推移 (連結)

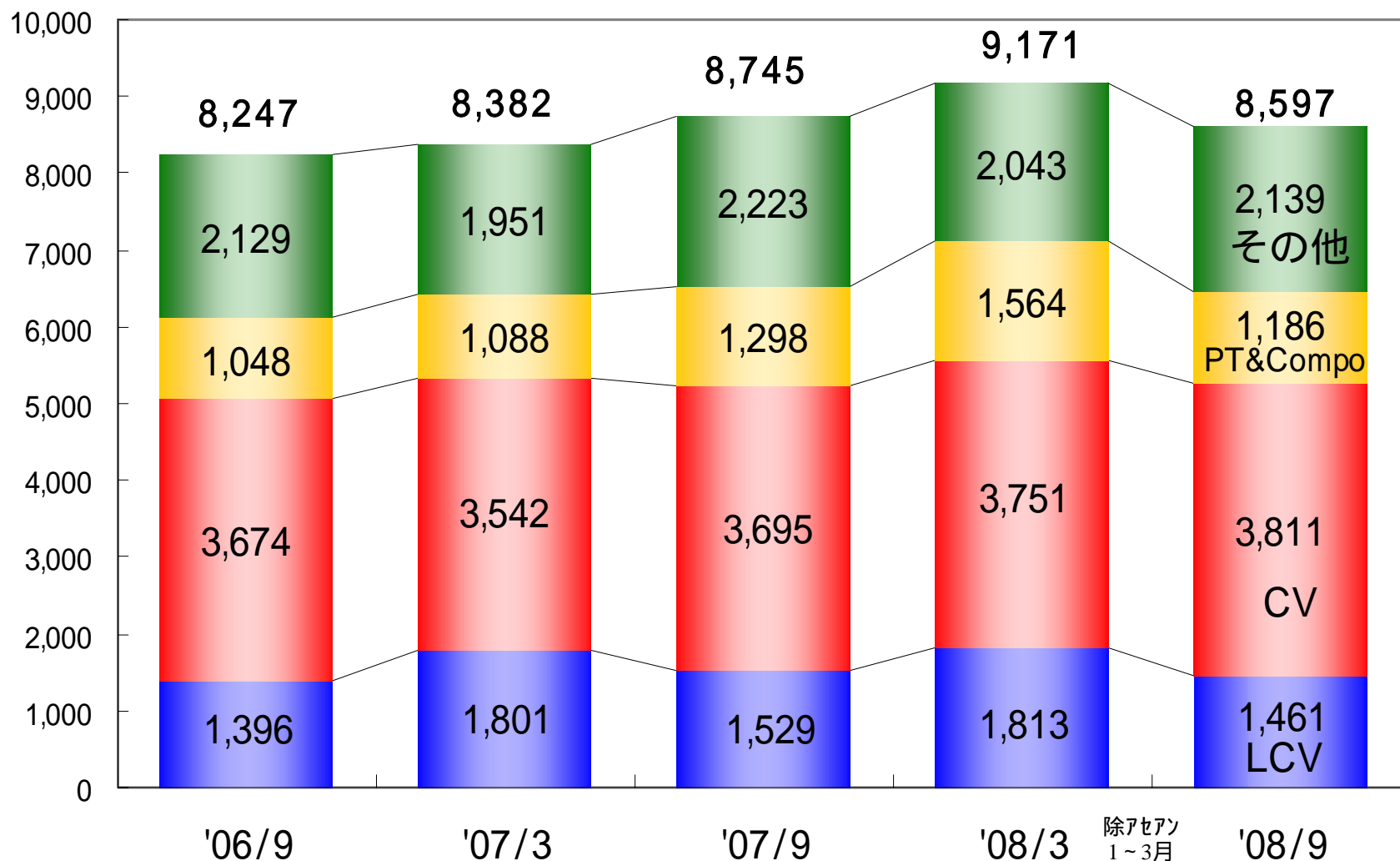
自己資本 = (純資産 - 少持分)



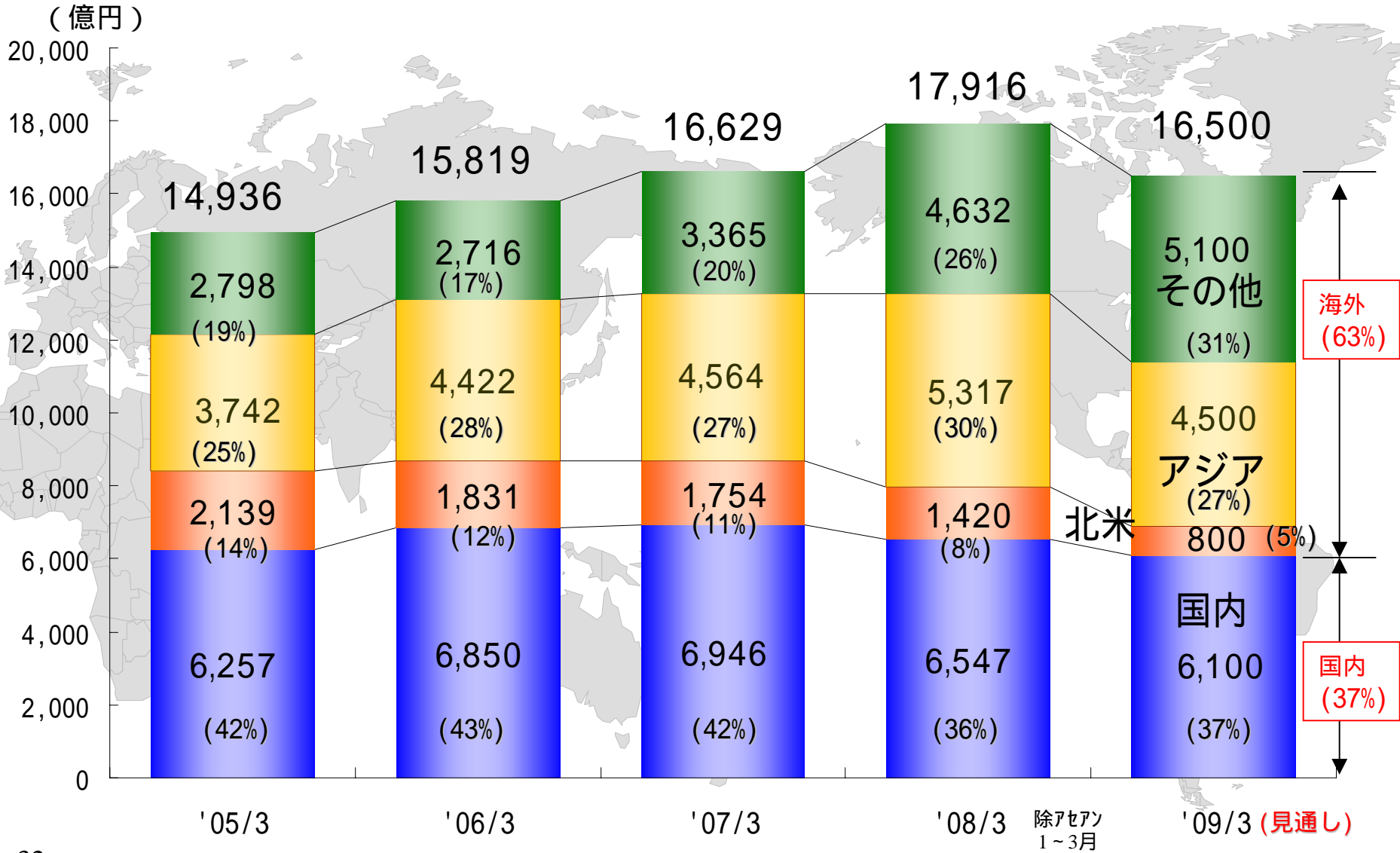
## 事業別連結売上高 半期推移

- LCV、CV、PT&Compo.、その他(KDセット、部品、金融等) -

(億円)



## 海外・国内 連結売上高 / 比率 推移

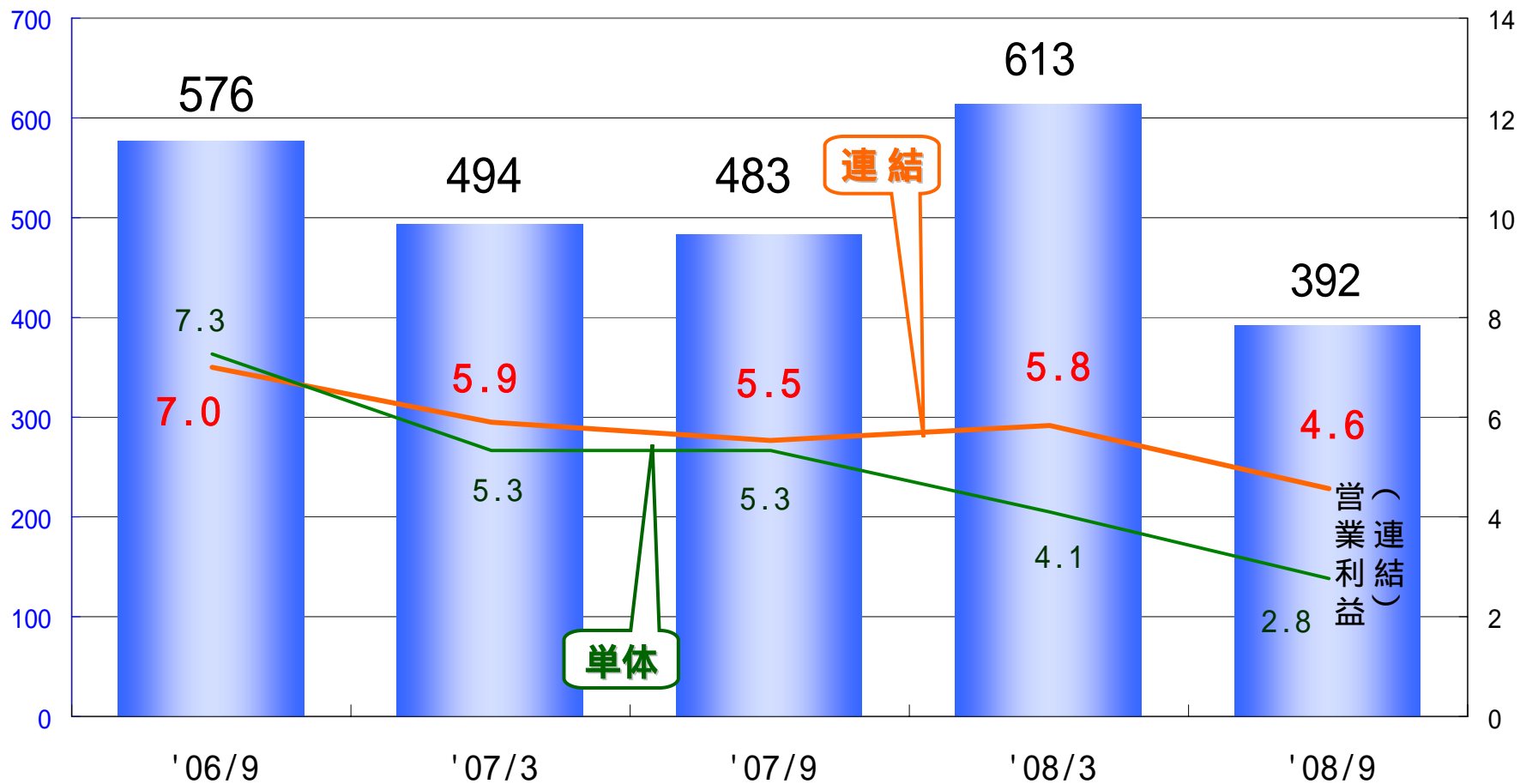




## 営業利益率 半期推移

(億円)

(%)

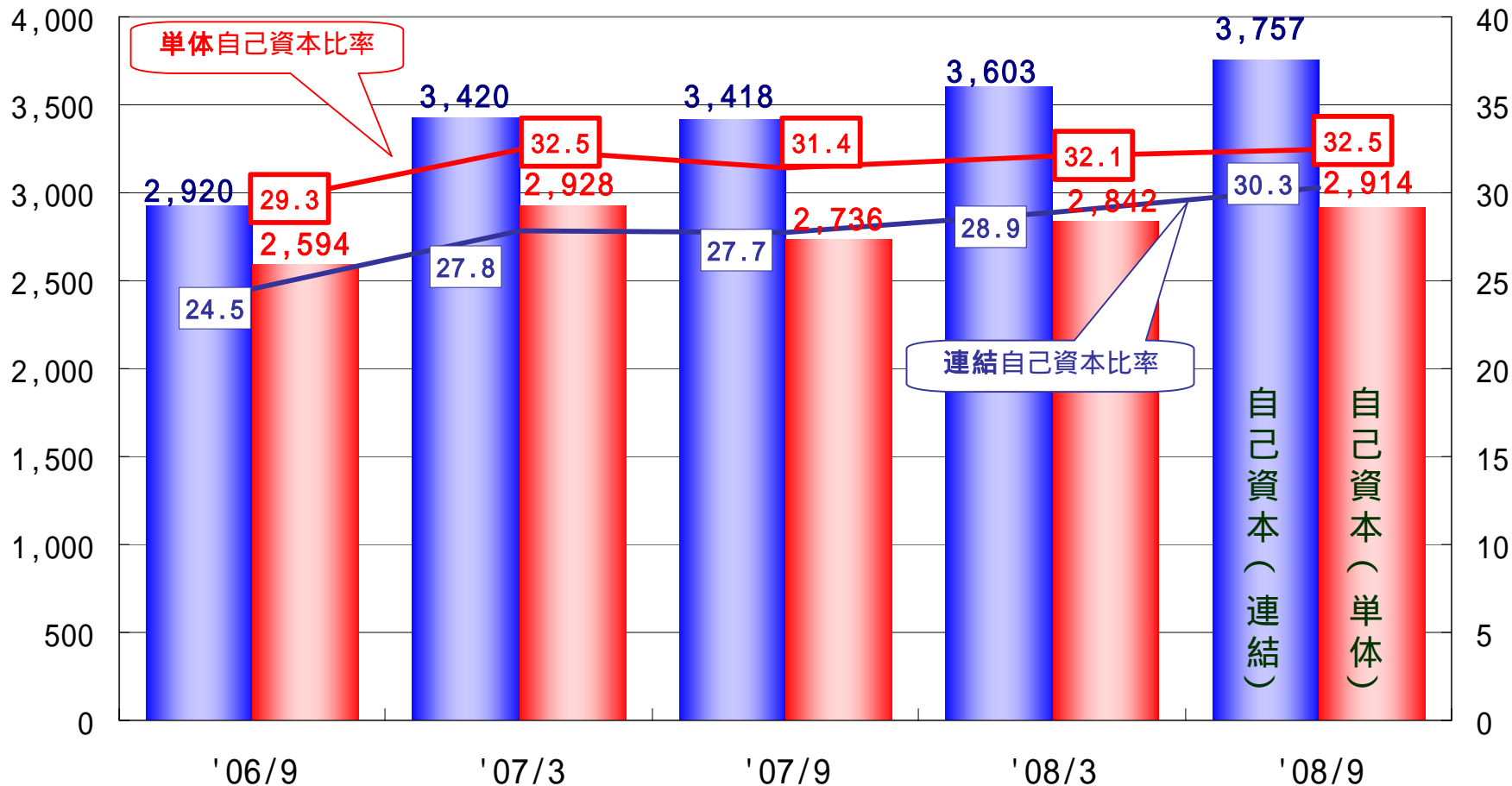


## 總資產・自己資本比率 半期推移

自己資本 = (純資産 - 少持分)

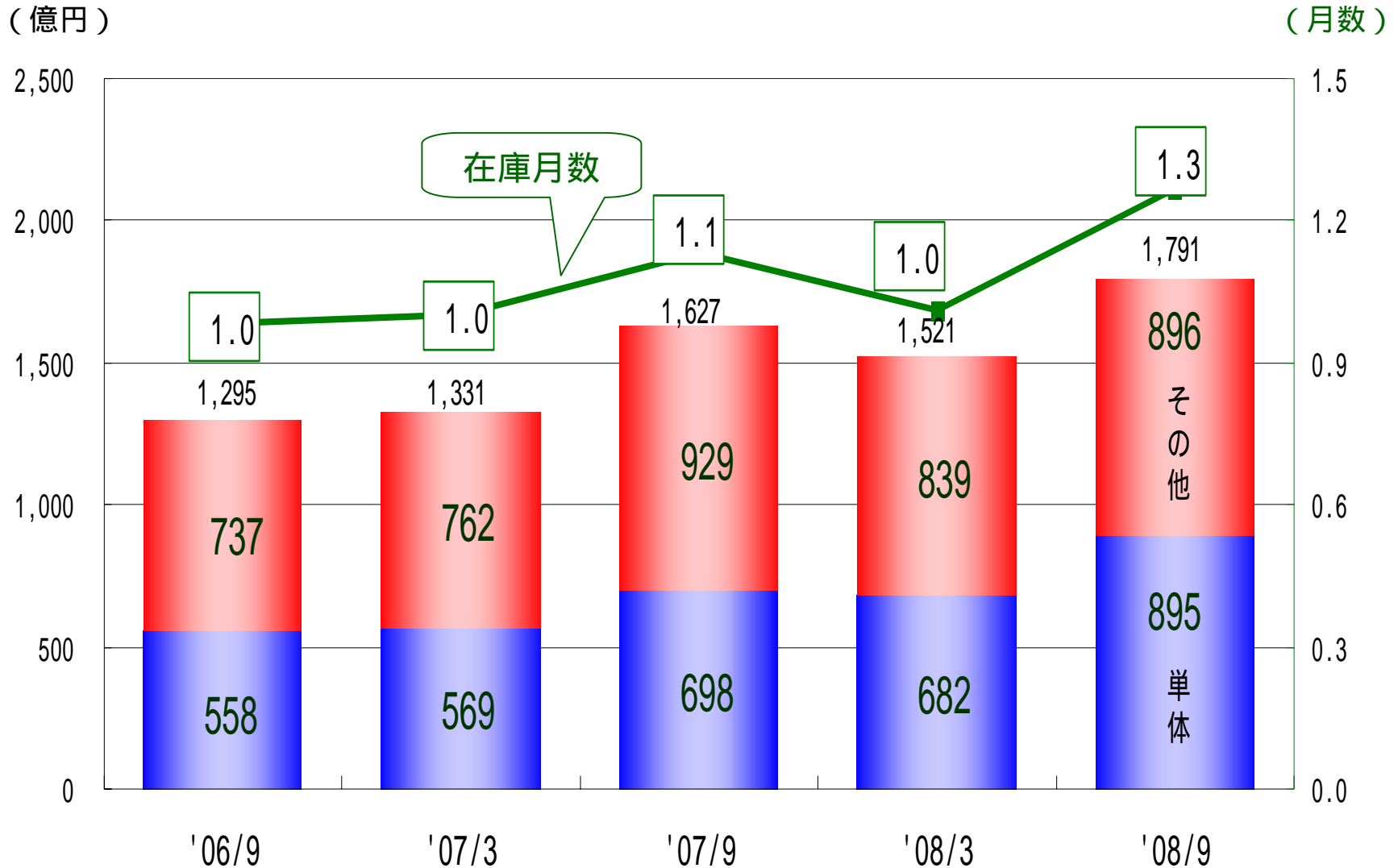
( 億円 )

( % )

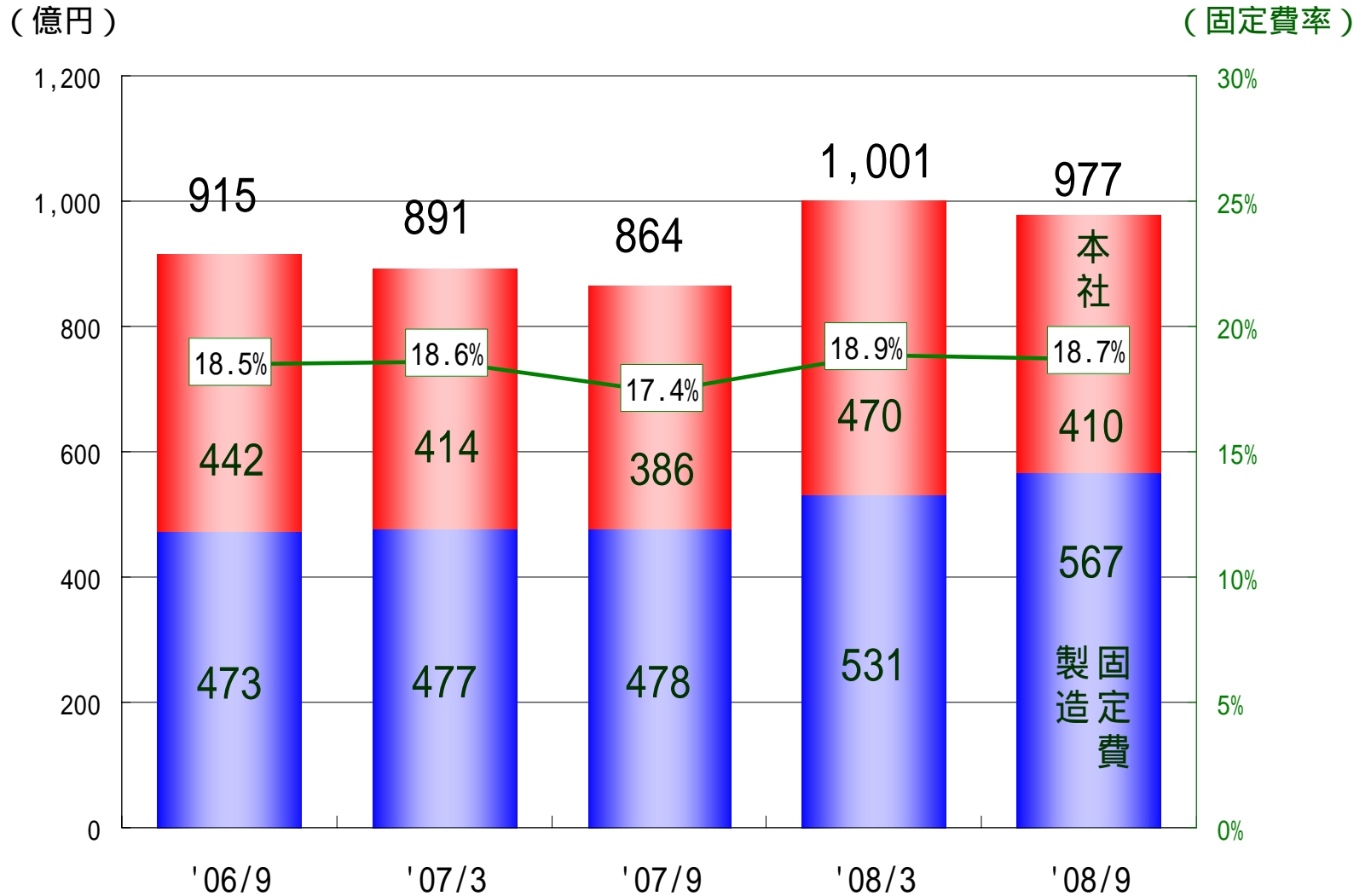


## 在庫金額 推移

- 半期連結総在庫 -



## 半期売上高・固定費率(単体) 推移



## 設備投資・減価償却費推移(連結)

(億円)

