

2009年3月期 第3四半期 説明資料



2009年2月6日

いすゞ自動車株式会社

説明内容

I. 2009年3月期 第3四半期決算概要

-取締役 企画・財務部門担当 : 片山 正則

II. 2009年3月期 第3四半期実績

-企画・財務部門 執行担当 : 宮崎 健司

III. 2009年3月期 通期決算見通し

-企画・財務部門 執行担当 : 宮崎 健司

IV. Q & Aセッション

本資料における記述のうち、過去又は現在の事実に関するものを除いては、現時点で入手可能な情報に鑑みてなされた当社の仮定及び判断に基づくものです。

従いまして、かかる仮定及び判断に含まれる不確定要素や将来の経済環境の変化などを含む種々の要因によって影響を受ける可能性があり、ゆえに、当社の将来の業績、経営結果等と異なる結果をもたらす可能性があります。

I -1. 2009年3月期 第3四半期実績 (ハイライト)

'09/3月期 第3四半期実績(連結)

- 前年同期比較 -

| (億円) | '09/3 3Q | '08/3 3Q | 増減 |
|--------|----------|----------|------|
| 売上高 | 3,404 | 4,300 | ▲896 |
| 営業利益 | ▲16 | 280 | ▲296 |
| 経常利益 | ▲37 | 312 | ▲349 |
| 当期利益 | ▲117 | 244 | ▲361 |

※為替実績： '09年3月期3Q= 99円/\$
'08年3月期3Q=114円/\$

| 【9ヶ月累計】 | '09/3 1-3Q | '08/3 1-3Q | 増減 |
|---------|------------|------------|--------|
| 売上高 | 12,001 | 13,045 | ▲1,044 |
| 営業利益 | 376 | 764 | ▲388 |
| 経常利益 | 364 | 850 | ▲486 |
| 当期利益 | 184 | 614 | ▲430 |

'09年3月期 決算見通し(連結)

- 前年同期比較 -

| (億円) | '09/3期 | '08/3期 <small>(除アセアン1-3月)</small> | 前年比 | ※参考 | ※参考 |
|--------|--------|--------------------------------------|--------|---------------|--------|
| | | | | 2Q決算時点 見通し | '08/3期 |
| 売上高 | 14,600 | 17,916 | ▲3,316 | 16,500 | 19,248 |
| 営業利益 | 90 | 1,020 | ▲930 | 600 | 1,096 |
| 経常利益 | 20 | 1,140 | ▲1,120 | 600 | 1,223 |
| 当期利益 | ▲150 | 718 | ▲868 | 400 | 760 |

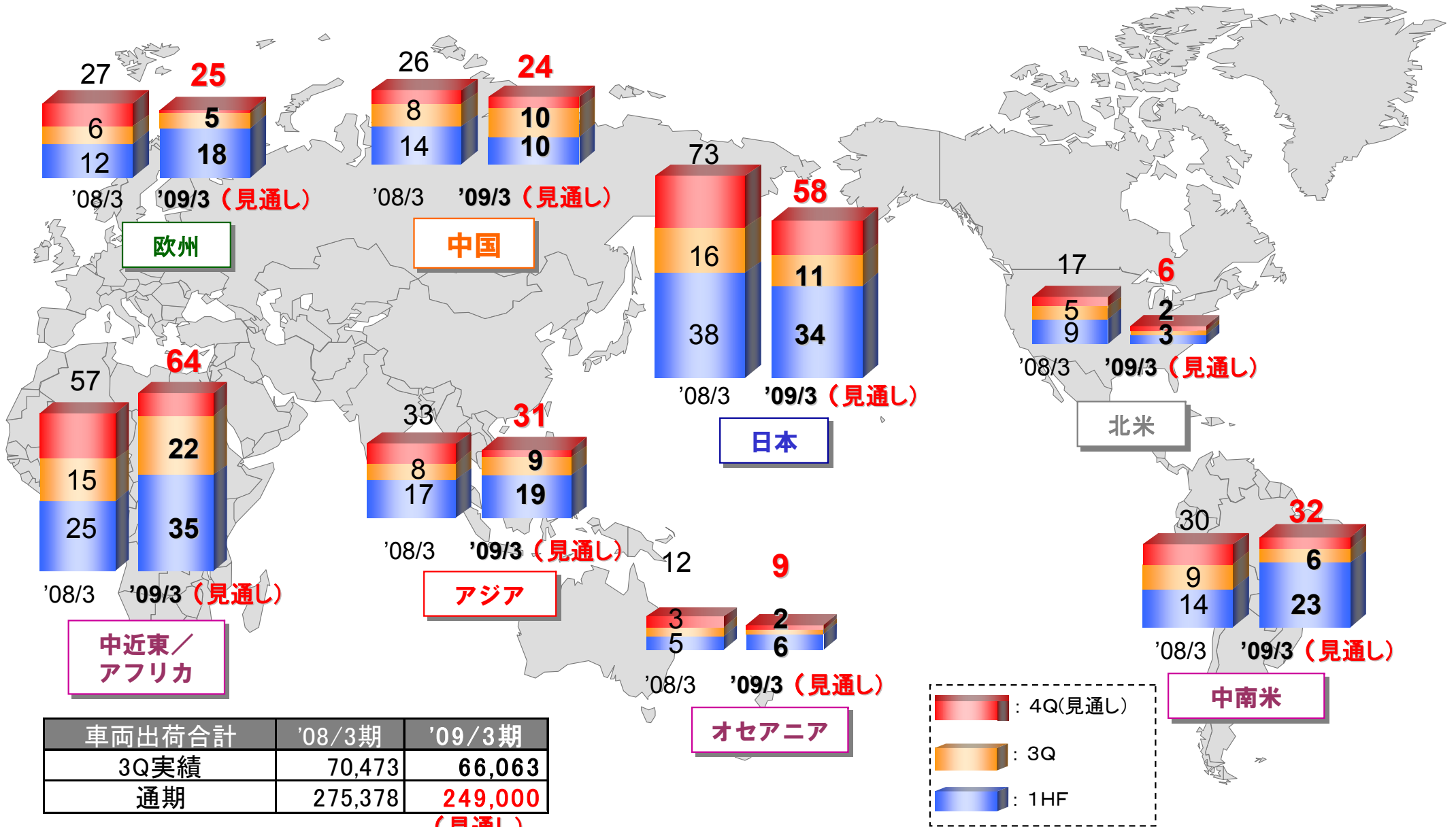
※為替前提： '09年3月期 = 100円/\$

'08年3月期 = 115円/\$

I -2. 商品・市場別 販売状況

いすゞCV地域別出荷推移

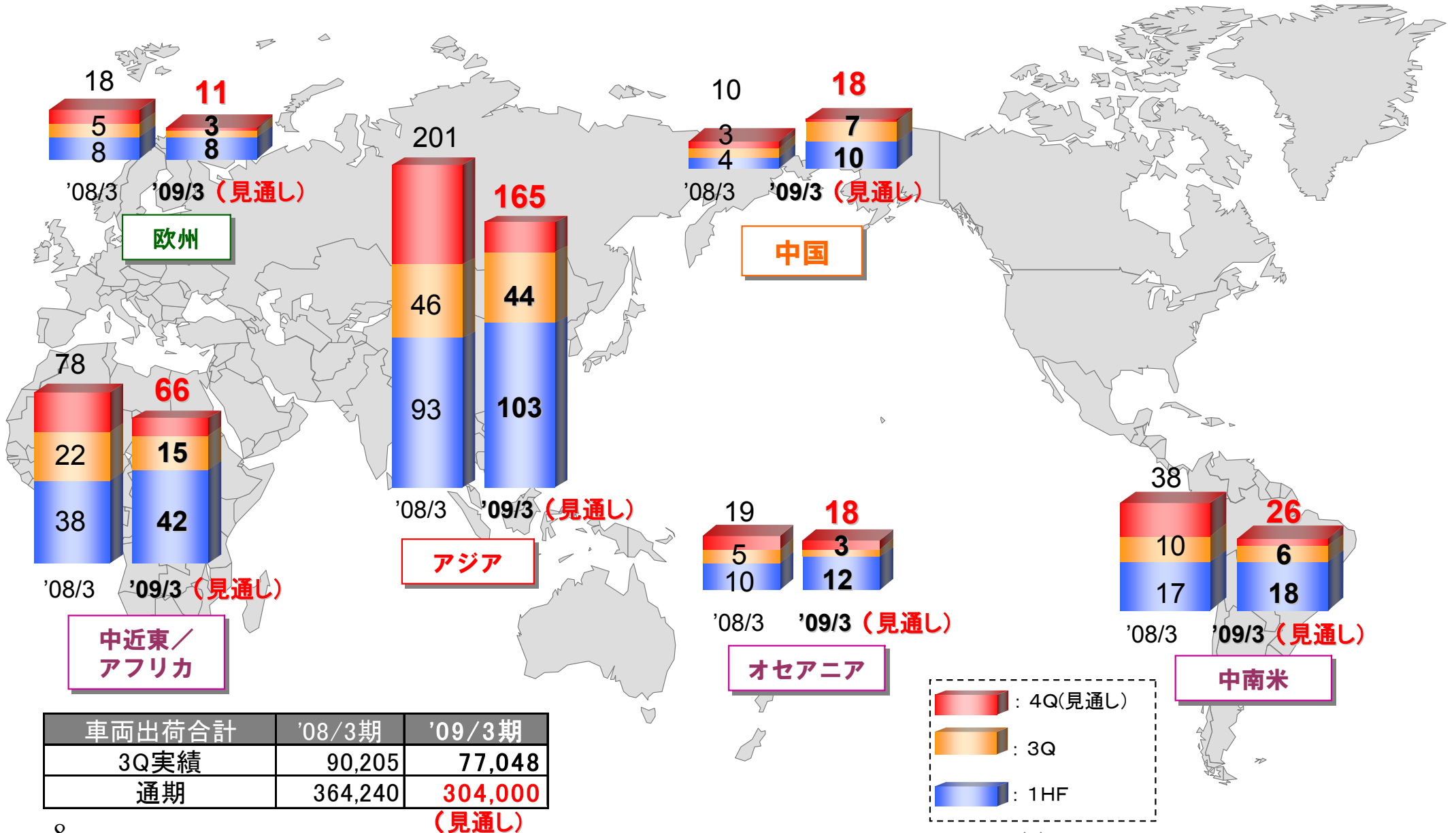
- 完成車およびKDセット他:千台 -



| 車両出荷合計 | '08/3期 | '09/3期 |
|--------|---------|---------------|
| 3Q実績 | 70,473 | 66,063 |
| 通期 | 275,378 | 249,000 (見通し) |

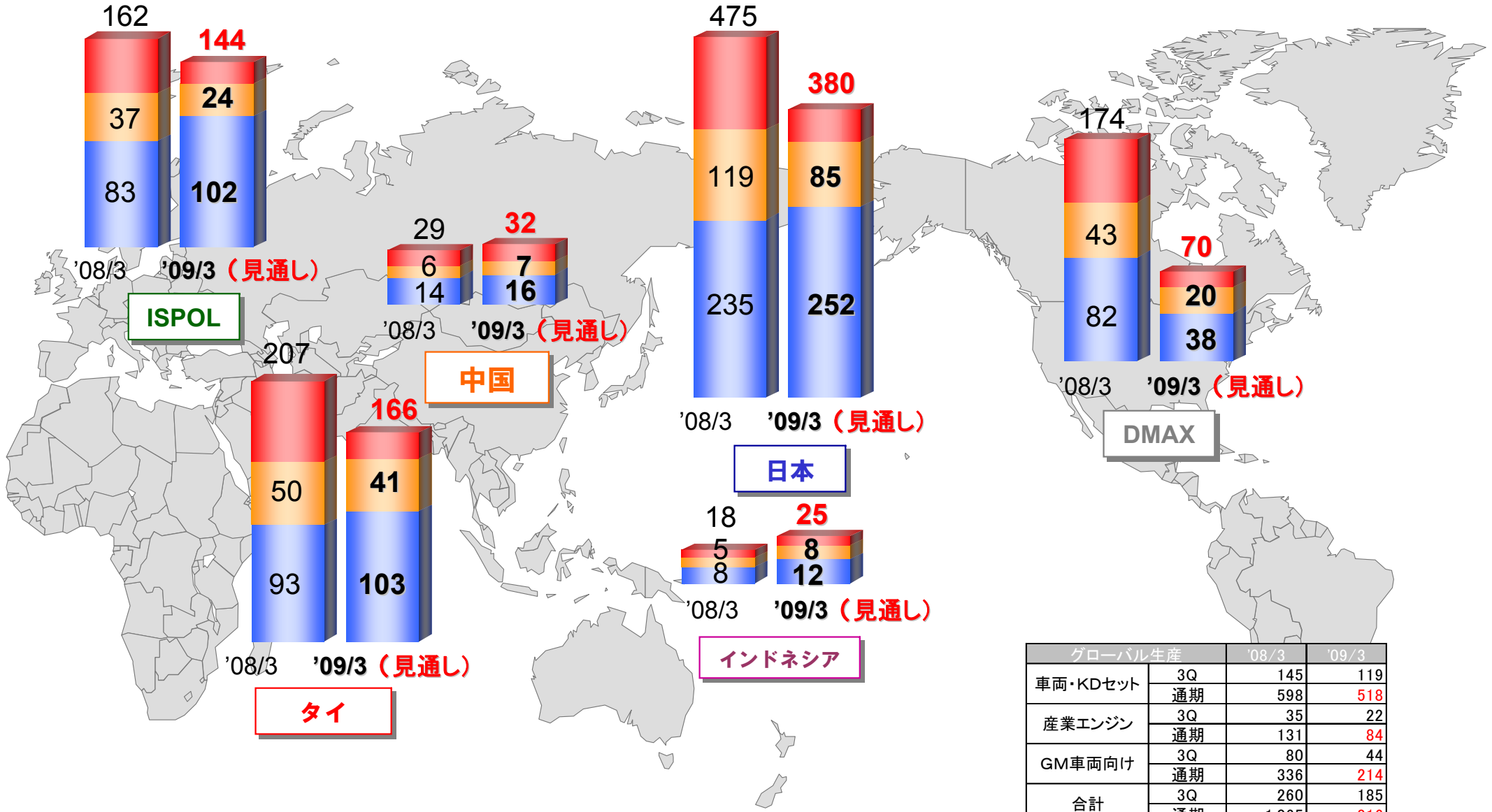
いすゞLCV地域別出荷推移

- 完成車およびKDセット他:千台 -



いすゞディーゼルエンジン生産推移

- グローバル(国別)生産台数:千台 -



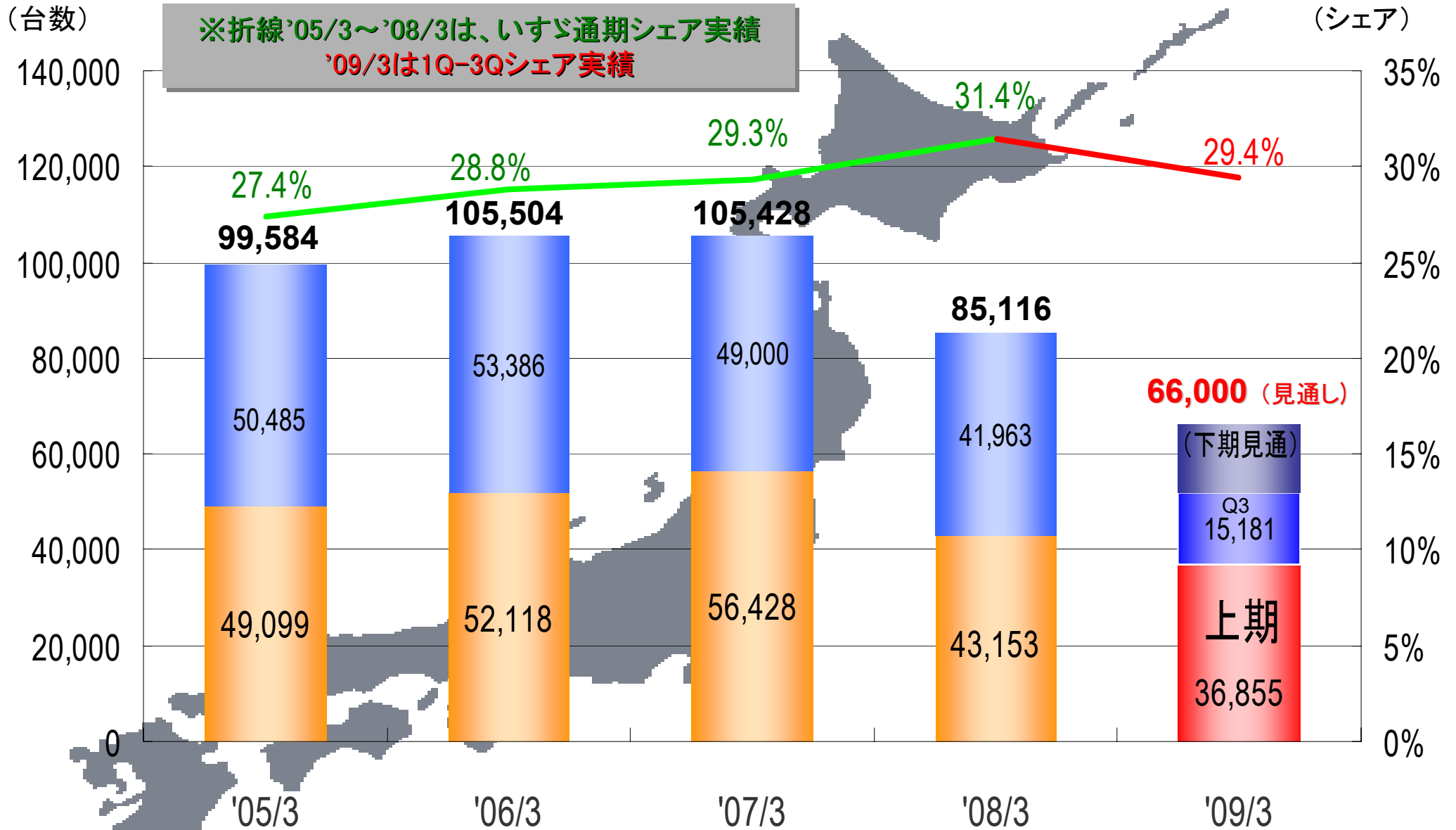
| グローバル生産 | | '08/3 | '09/3 |
|----------|----|-------|-------|
| 車両・KDセット | 3Q | 145 | 119 |
| | 通期 | 598 | 518 |
| 産業エンジン | 3Q | 35 | 22 |
| | 通期 | 131 | 84 |
| GM車両向け | 3Q | 80 | 44 |
| | 通期 | 336 | 214 |
| 合計 | 3Q | 260 | 185 |
| | 通期 | 1,065 | 816 |

(見通し)



国内全需・シェア①

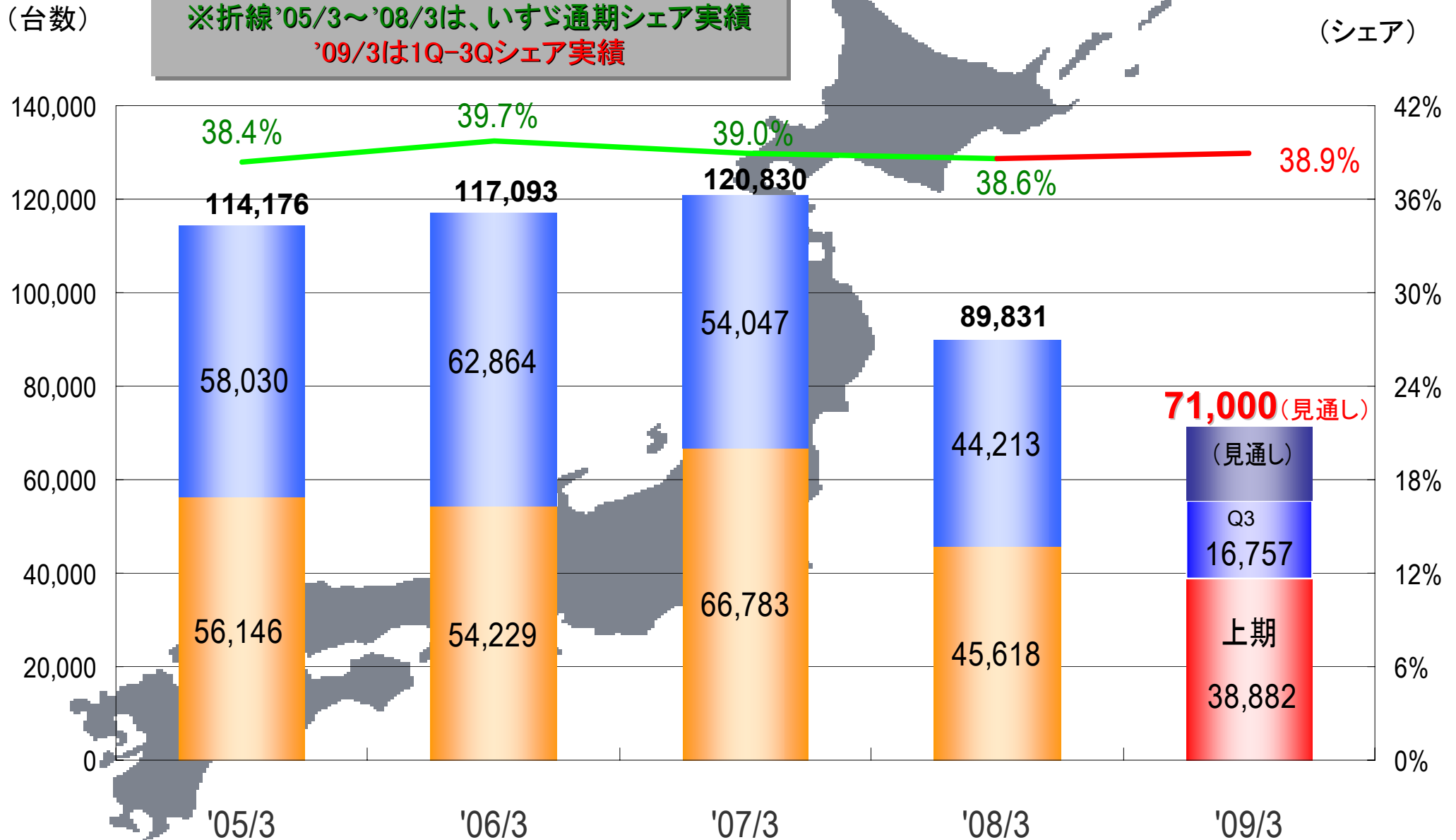
- 普通トラック(4トン超) -





国内全需・シェア②

- 小型トラック(2-3トン) -





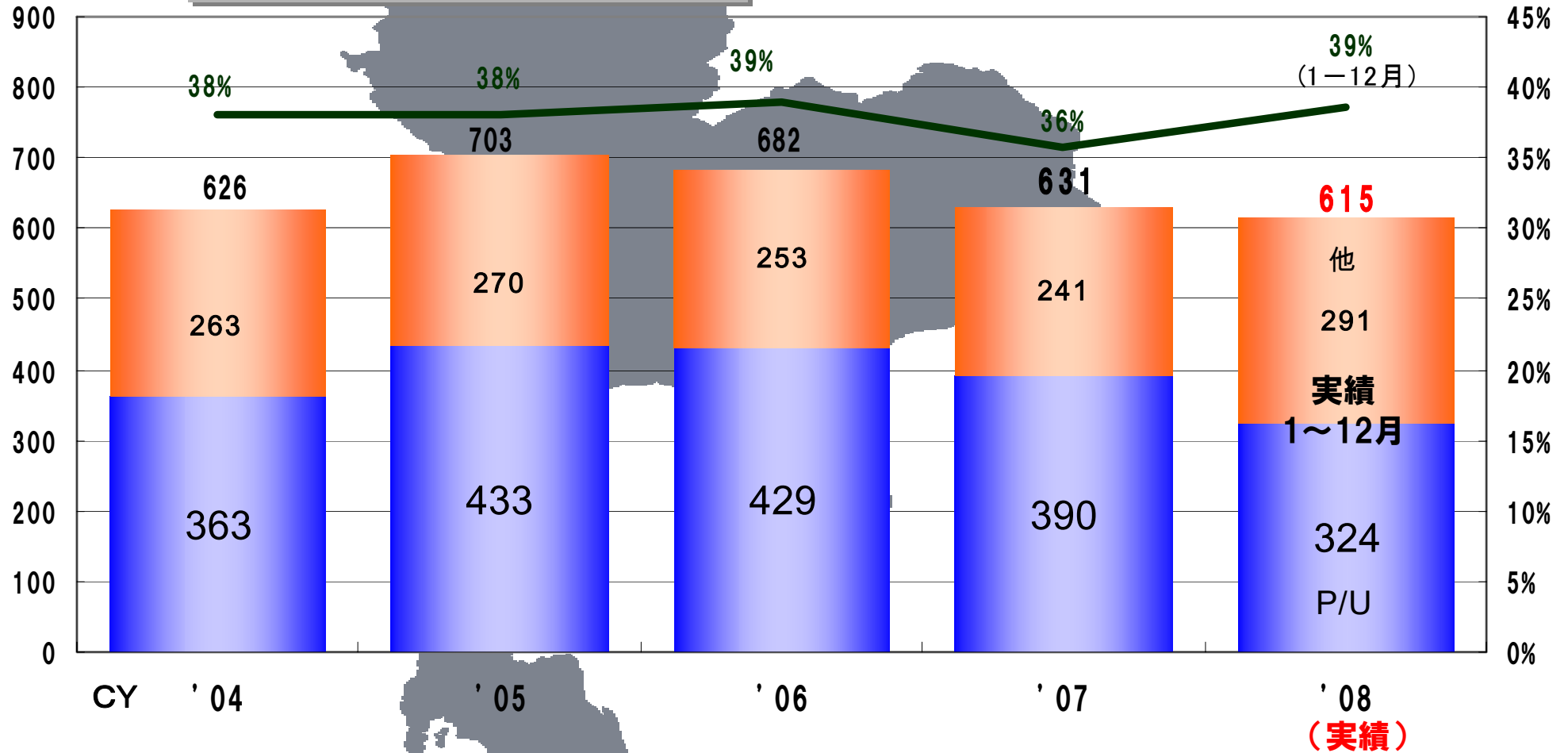
タイ市場推移

- 全需、ピックアップ、いすゞピックアップシェア -

(台数:千台)

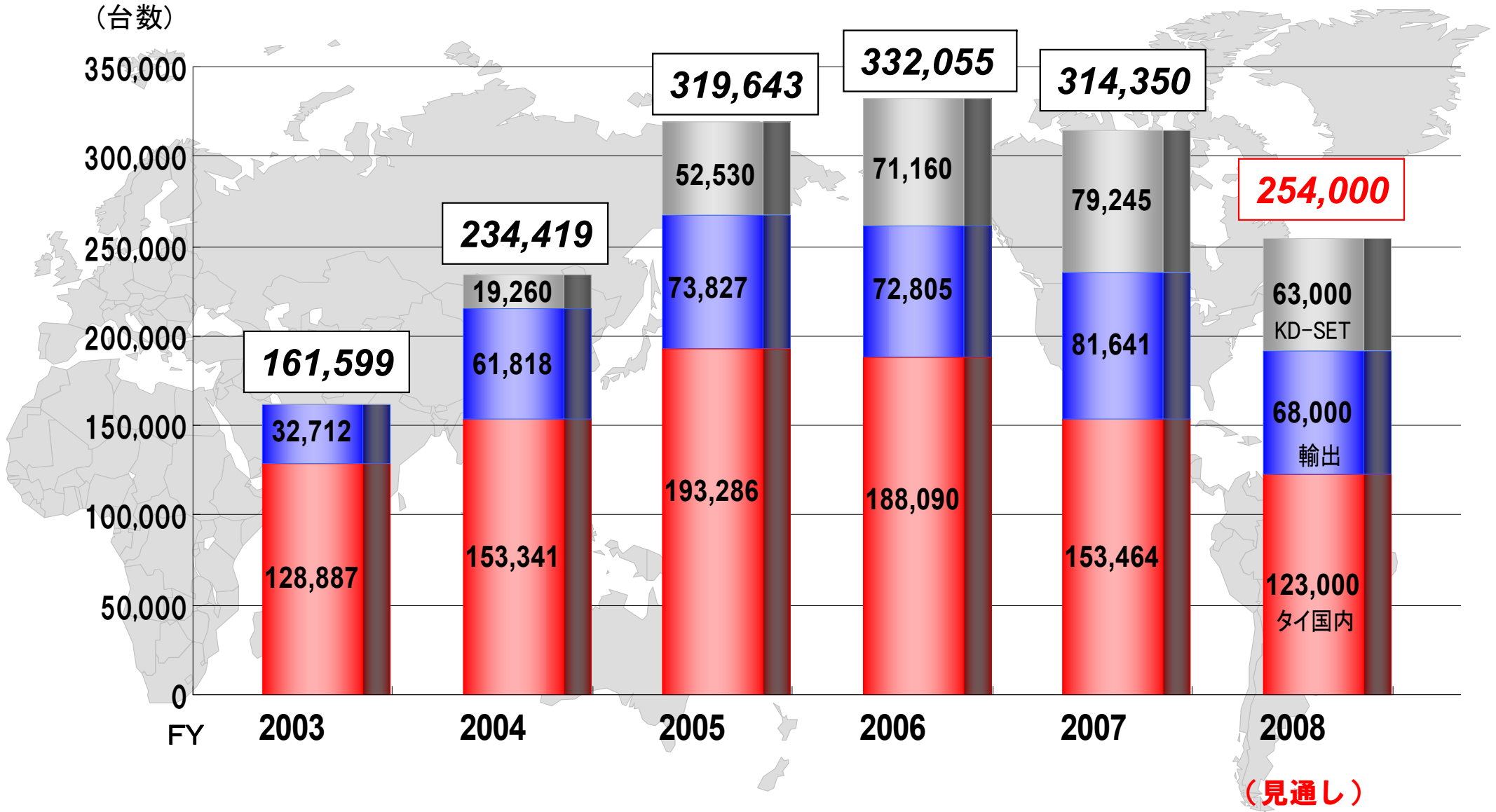
(シェア)

※折線は、いすゞP/Uシェア実績





タイ・ピックアップ出荷台数推移 - 国内向け、輸出、KD -



Ⅱ .2009年3月期 第3四半期実績

'09/3月期 第3四半期実績(連結:10-12月)

- 事業体別 売上高 -

| (億円) | '09/3 3Q | '08/3 3Q | 増減 |
|-------------|--------------|--------------|-------------|
| 売上高 | 3,404 | 4,300 | ▲896 |
| 営業利益 | ▲16 | 280 | ▲296 |
| 経常利益 | ▲37 | 312 | ▲349 |
| 当期利益 | ▲117 | 244 | ▲361 |

| 事業体別売上高 | | '09/3 3Q | '08/3 3Q | 増減 |
|---------|----------------|---------------|---------------|-------------|
| | 単体 | 1,961 | 2,563 | ▲602 |
| | 国内販社 | 896 | 1,034 | ▲138 |
| | 北米 | 223 | 301 | ▲78 |
| | アセアン | 879 | 1,318 | ▲439 |
| | その他連結会社 | 733 | 857 | ▲124 |
| | 連結調整 | ▲1,288 | ▲1,773 | +485 |
| | 合計 | 3,404 | 4,300 | ▲896 |

'09/3月期 第3四半期実績(連結:10-12月)

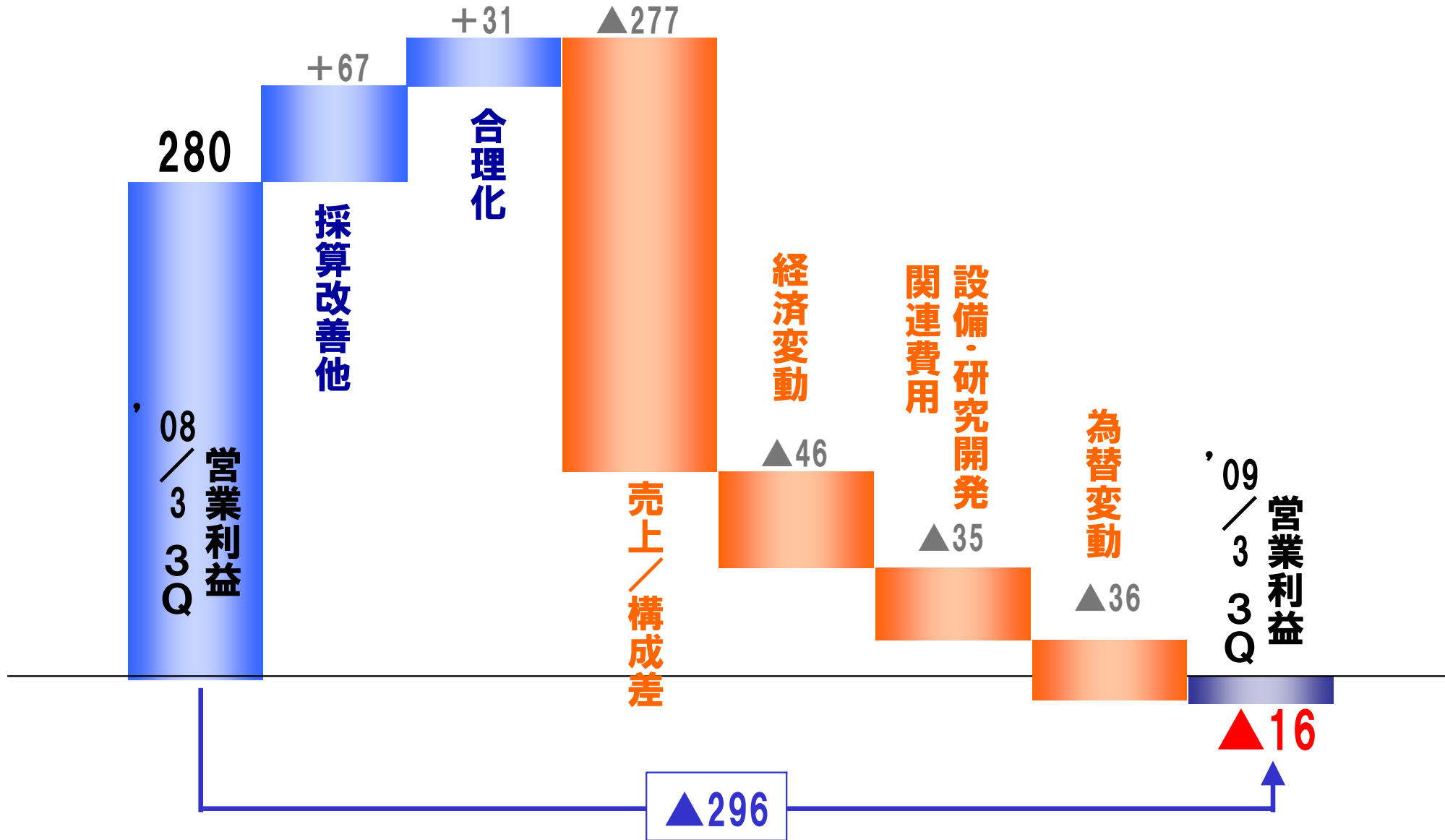
- 事業体別 営業利益 -

| (億円) | ' 09/3 3Q | ' 08/3 3Q | 増減 |
|-------------|------------|------------|-------------|
| 売上高 | 3,404 | 4,300 | ▲896 |
| 営業利益 | ▲16 | 280 | ▲296 |
| 経常利益 | ▲37 | 312 | ▲349 |
| 当期利益 | ▲117 | 244 | ▲361 |

| 事業体別 営業利益 | | ' 09/3 3Q | ' 08/3 3Q | 増減 |
|--------------|---------|-----------|-----------|------|
| | 単体 | ▲24 | 152 | ▲176 |
| | 国内販社 | ▲11 | 0 | ▲11 |
| | 北米 | 16 | 2 | +14 |
| | アセアン | 34 | 77 | ▲43 |
| | その他連結会社 | ▲8 | 43 | ▲51 |
| | 連結調整 | ▲23 | 6 | ▲29 |
| | 合計 | ▲16 | 280 | ▲296 |

'09年3月期 3Q実績(10-12月)連結営業利益 増減分析

- 対前年同期比較(億円) -



'09年3月期 第3四半期実績(連結:10-12月)

- 経常/当期 利益分析 -

| (億円) | '09/3 3Q | '08/3 3Q | 増減 |
|-------------|-------------|------------|-------------|
| 売上高 | 3,404 | 4,300 | ▲896 |
| 営業利益 | ▲16 | 280 | ▲296 |
| 経常利益 | ▲37 | 312 | ▲349 |
| 当期利益 | ▲117 | 244 | ▲361 |

経常利益

| | |
|-----------|-------------|
| 営業利益増減 | ▲296 |
| ◆ 持分法損益 | ▲1 |
| ◆ その他 | ▲52 |
| 合計 | ▲349 |

特別損益他

| | |
|------------------|-------------|
| 経常利益 | ▲37 |
| ◆ 固定資産処分損等 | ▲24 |
| ◆ 法人税等調整額/少数株主利益 | ▲56 |
| 当期利益 | ▲117 |

Ⅲ. 2009年3月期 通期決算見通し

'09年3月期 決算見通し(連結)

- 前年同期比較 -

| (億円) | '09/3期 | '08/3期 <small>(除アセアン1-3月)</small> | 前年比 | ※参考 | ※参考 |
|--------|--------|--------------------------------------|--------|---------------|--------|
| | | | | 2Q決算時点 見通し | '08/3期 |
| 売上高 | 14,600 | 17,916 | ▲3,316 | 16,500 | 19,248 |
| 営業利益 | 90 | 1,020 | ▲930 | 600 | 1,096 |
| 経常利益 | 20 | 1,140 | ▲1,120 | 600 | 1,223 |
| 当期利益 | ▲150 | 718 | ▲868 | 400 | 760 |

※為替前提： '09年3月期 = 100円/\$

'08年3月期 = 115円/\$

'09年3月期 通期決算見通し(連結)

- 事業体別 売上高 -

| (億円) | '09/3期 | '08/3期 (除アセアン1-3月) | 増減 | ※参考 2Q決算時点 見通し |
|-------------|---------------|-----------------------|---------------|----------------------|
| 売上高 | 14,600 | 17,916 | ▲3,316 | 16,500 |
| 営業利益 | 90 | 1,020 | ▲930 | 600 |
| 経常利益 | 20 | 1,140 | ▲1,120 | 600 |
| 当期利益 | ▲150 | 718 | ▲868 | 400 |

| 事業体別売上高 | | '09/3期 | '08/3期 (除アセアン1-3月) | 増減 |
|---------|---------|--------|-----------------------|--------|
| | 単体 | 8,700 | 10,273 | ▲1,573 |
| | 国内販社 | 4,100 | 4,691 | ▲591 |
| | 北米 | 800 | 1,317 | ▲517 |
| | アセアン | 3,700 | 5,542 | ▲1,842 |
| | その他連結会社 | 3,200 | 3,457 | ▲257 |
| | 連結調整 | ▲5,900 | ▲7,364 | +1,464 |
| | 合計 | 14,600 | 17,916 | ▲3,316 |

'09年3月期 通期決算見通し(連結)

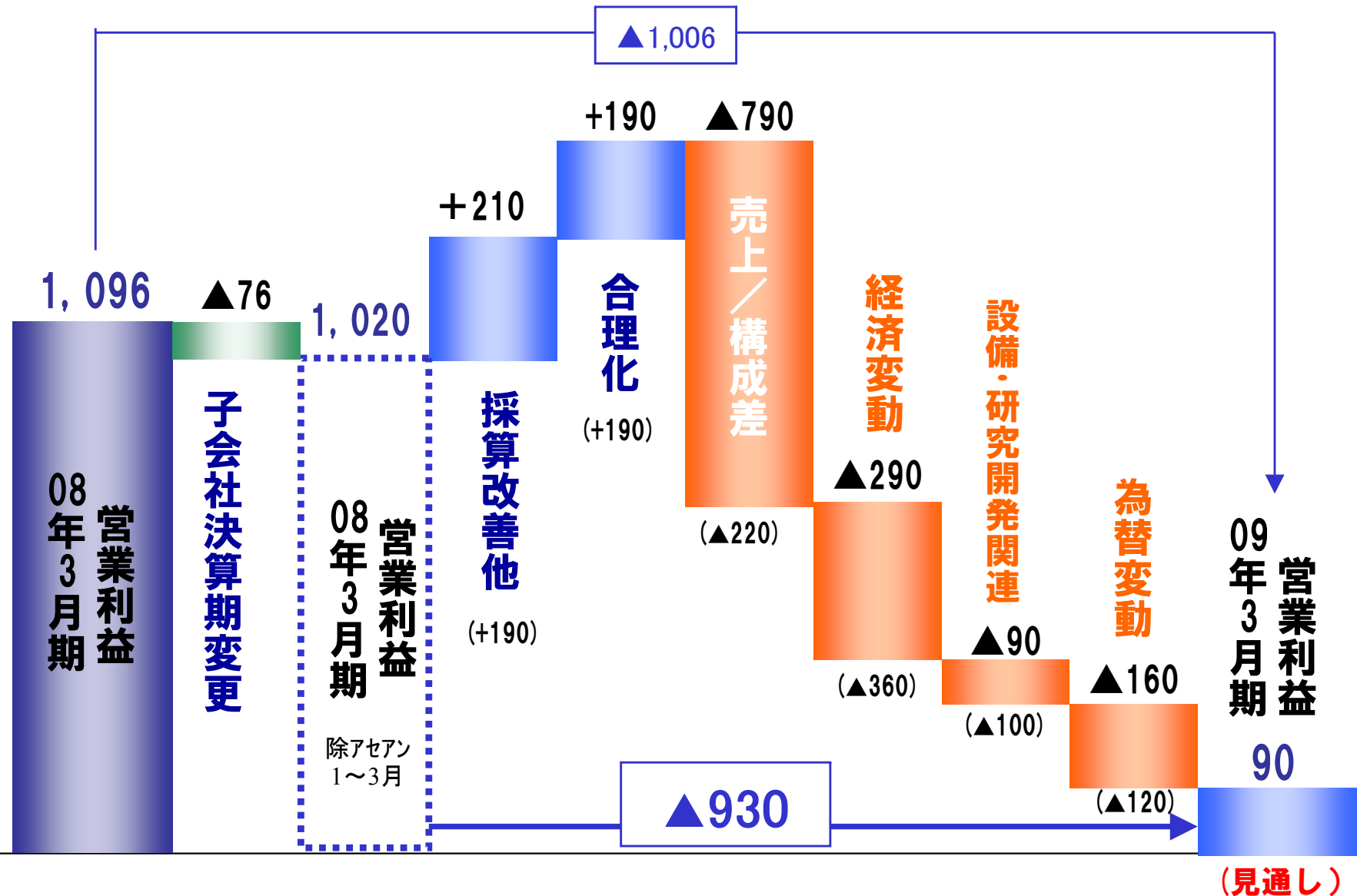
- 事業体別 営業利益 -

| (億円) | '09/3期 | '08/3期 (除アセアン1-3月) | 増減 | ※参考 |
|--------|--------|-----------------------|--------|---------------|
| | | | | 2Q決算時点 見通し |
| 売上高 | 14,600 | 17,916 | ▲3,316 | 16,500 |
| 営業利益 | 90 | 1,020 | ▲930 | 600 |
| 経常利益 | 20 | 1,140 | ▲1,120 | 600 |
| 当期利益 | ▲150 | 718 | ▲868 | 400 |

| 事業体別 営業利益 | | '09/3期 | '08/3期 (除アセアン1-3月) | 増減 |
|--------------|---------|--------|-----------------------|------|
| | 単体 | ▲190 | 482 | ▲672 |
| | 国内販社 | 30 | 38 | ▲8 |
| | 北米 | 10 | 16 | ▲6 |
| | アセアン | 180 | 311 | ▲131 |
| | その他連結会社 | 40 | 150 | ▲110 |
| | 連結調整 | 20 | 23 | ▲3 |
| | 合計 | 90 | 1,020 | ▲930 |

'09年3月期 連結営業利益見通し 増減分析

- 対前年同期比較(億円) -



注:()内は前回見直し計画

'09年3月期 決算見通し(連結)

- 経常/当期 利益分析 -

※参考

| (億円) | '09/3期 | '08/3期 (除アセアン1-3月) | 増減 | 2Q決算時点 見通し |
|--------|--------|-----------------------|--------|---------------|
| 売上高 | 14,600 | 17,916 | ▲3,316 | 16,500 |
| 営業利益 | 90 | 1,020 | ▲930 | 600 |
| 経常利益 | 20 | 1,140 | ▲1,120 | 600 |
| 当期利益 | ▲150 | 718 | ▲868 | 400 |

経常利益

営業利益増減

▲930

◆ 持分法損益

▲95

◆ その他

▲95

合計

▲1,120

特別損益他

経常利益

20

◆ 固定資産処分損等

▲40

◆ 法人税等調整額/少数株主利益

▲130

当期利益

▲150

「運ぶ」を支え、環境と未来をひらく

ISUZU