

# 2009年3月期 決算説明会



2009年5月11日

**いすゞ自動車株式会社**

# 本日の説明内容

## . 代表取締役社長：細井 行

2009年3月期 総括

## . 取締役専務 企画・財務部門担当：清水 康昭

1. 事業状況
2. 2009年3月期 決算実績
3. 2010年3月期 決算見通し

## . Q & Aセッション

本資料における記述のうち、過去又は現在の事実に関するものを除いては、現時点で入手可能な情報に鑑みてなされた当社の仮定及び判断に基づくものです。

従いまして、かかる仮定及び判断に含まれる不確定要素や将来の経済環境の変化などを含む種々の要因によって影響を受ける可能性があり、ゆえに、当社の将来の業績、経営結果等と異なる結果をもたらす可能性があります。

**代表取締役社長**

President and Representative Director

**細井 行**

Susumu Hosoi

## 09年3月期 決算実績(連結)

- 前年同期比較 -

( 億円 )	'09/3期	'08/3期 (除アセアン1-3月)	増減	参考
				'08/3期
売上高	14,247	17,916	3,669	19,248
営業利益	217	1,020	803	1,096
経常利益	152	1,140	988	1,223
当期利益	269	718	987	760

為替前提： '09年3月期 = 101円/\$  
'08年3月期 = 115円/\$

## 10年3月期 決算見通し(連結)

- 前年同期比較 -

( 億円 )	'10/3期	'09/3期	増減
売上高	10,800	14,247	3,447
営業利益	180	217	397
経常利益	260	152	412
当期利益	200	269	+ 69

為替前提： 10年3月期 = 95円/\$  
09年3月期 = 101円/\$

**取締役専務 企画・財務部門担当**

Director, Corporate Planning and Financial

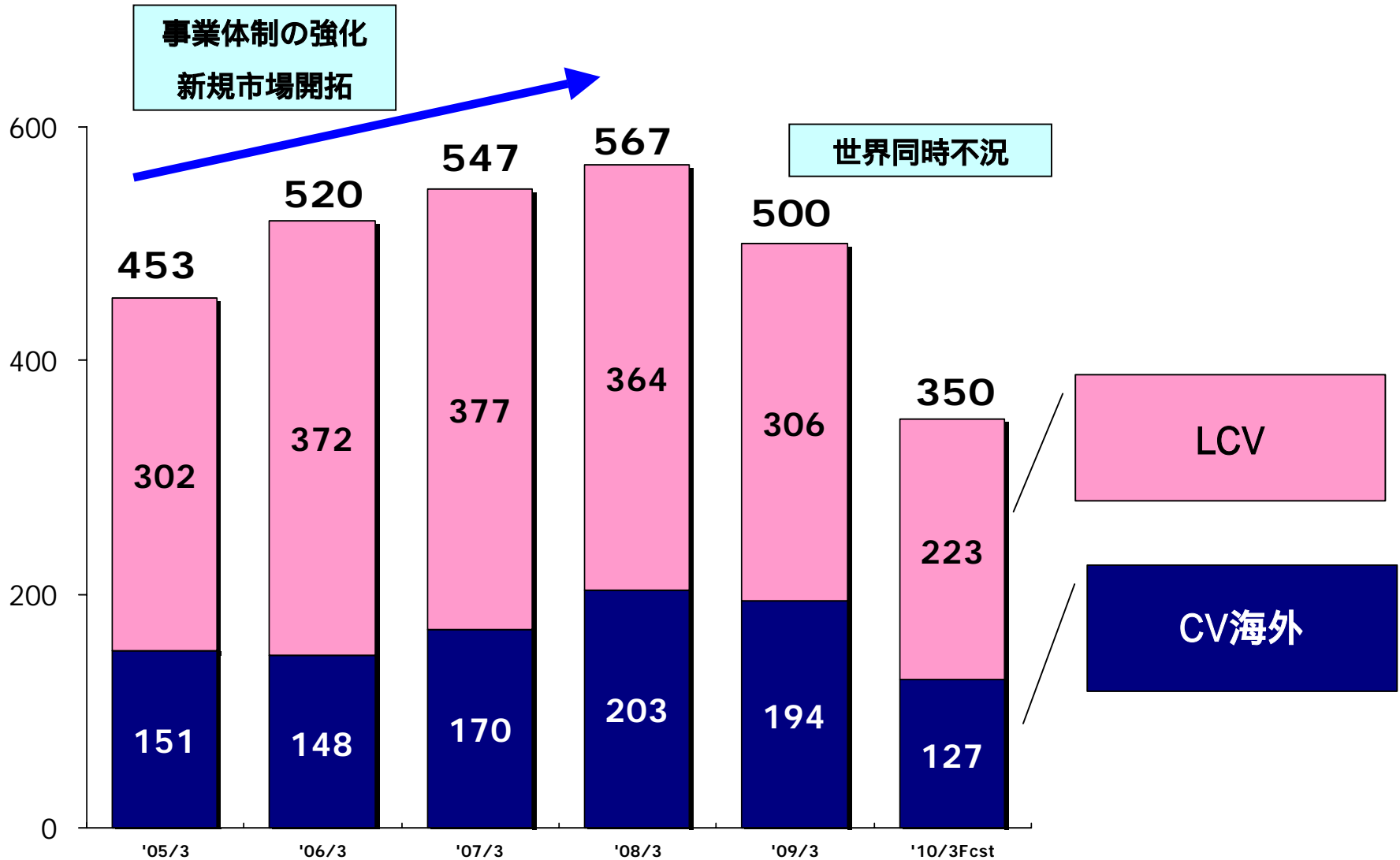
**清水 康昭**

Yasuaki Shimizu

# 1-1. 事業状況

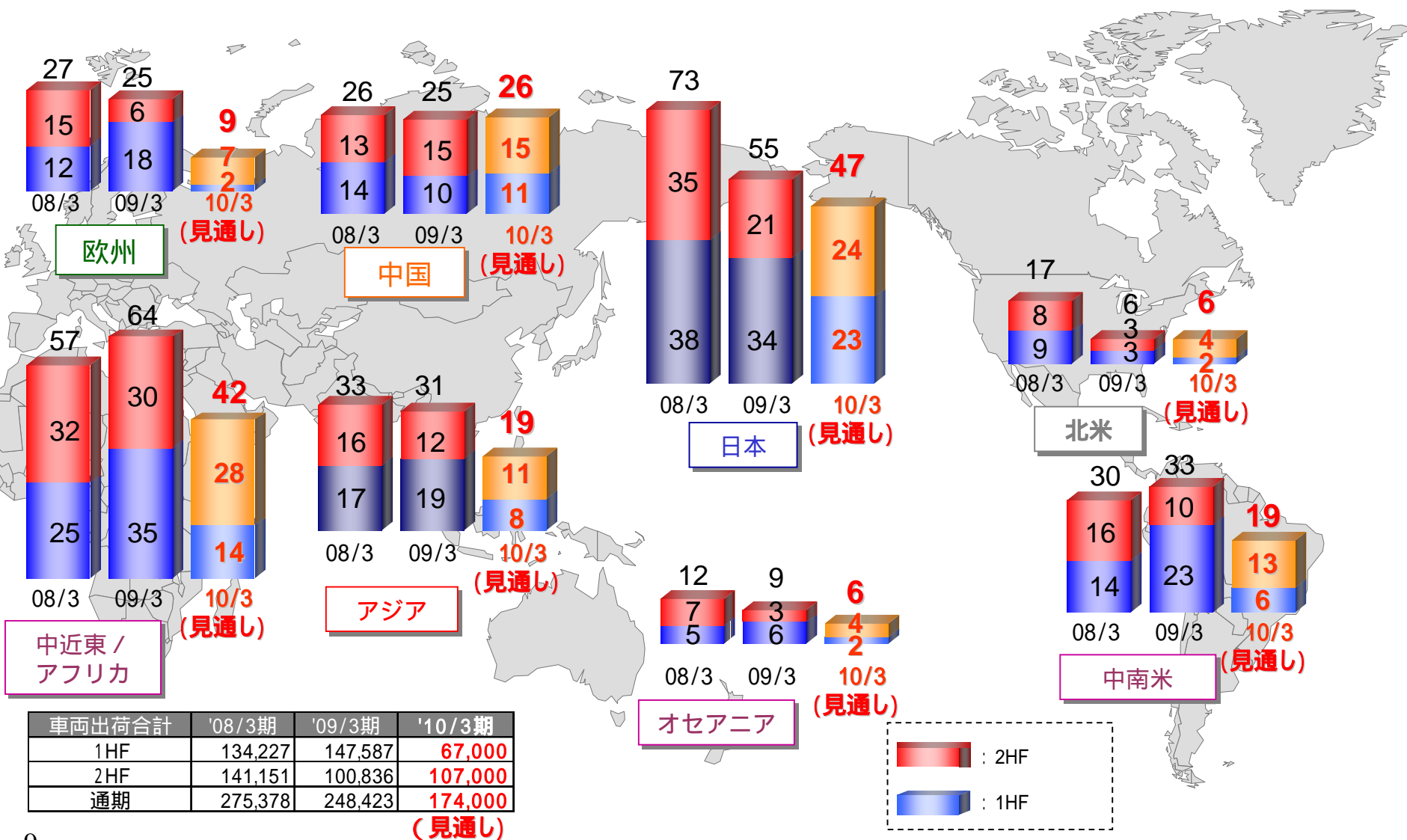
## いすゞCV/LCV海外出荷推移

- 完成車およびKDセット他:千台 -



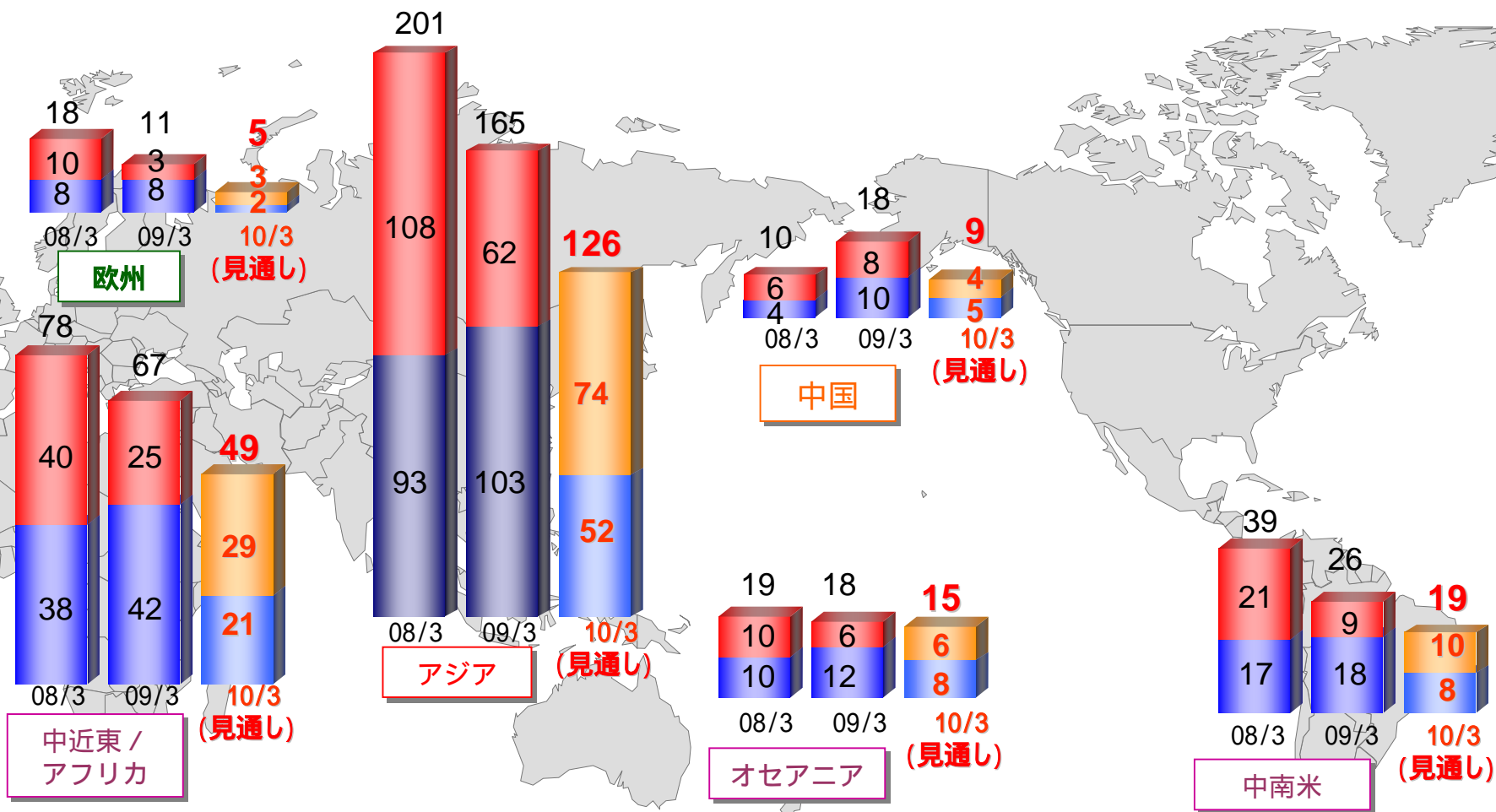
## いすゞCV地域別出荷推移

- 完成車およびKDセット他:千台 -



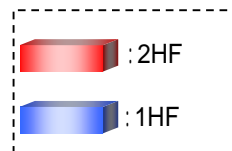
## いすゞLCV地域別出荷推移

- 完成車およびKDセット他:千台 -



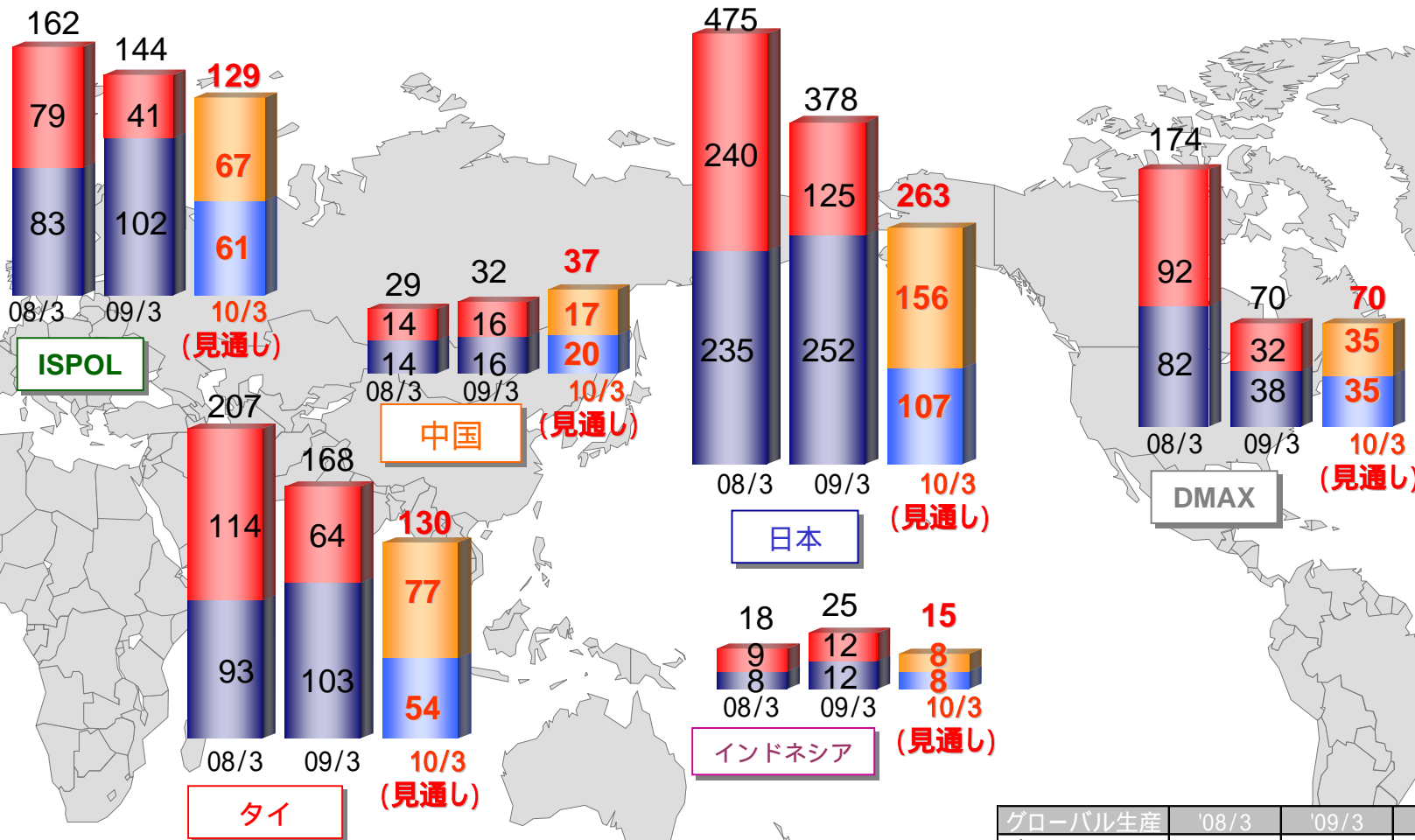
車両出荷合計	'08/3期	'09/3期	'10/3期
1HF	169,419	192,081	94,000
2HF	194,821	113,720	129,000
通期	364,240	305,801	223,000

(見通し)



## いすゞディーゼルエンジン生産推移

- グローバル(国別)生産台数:千台 -



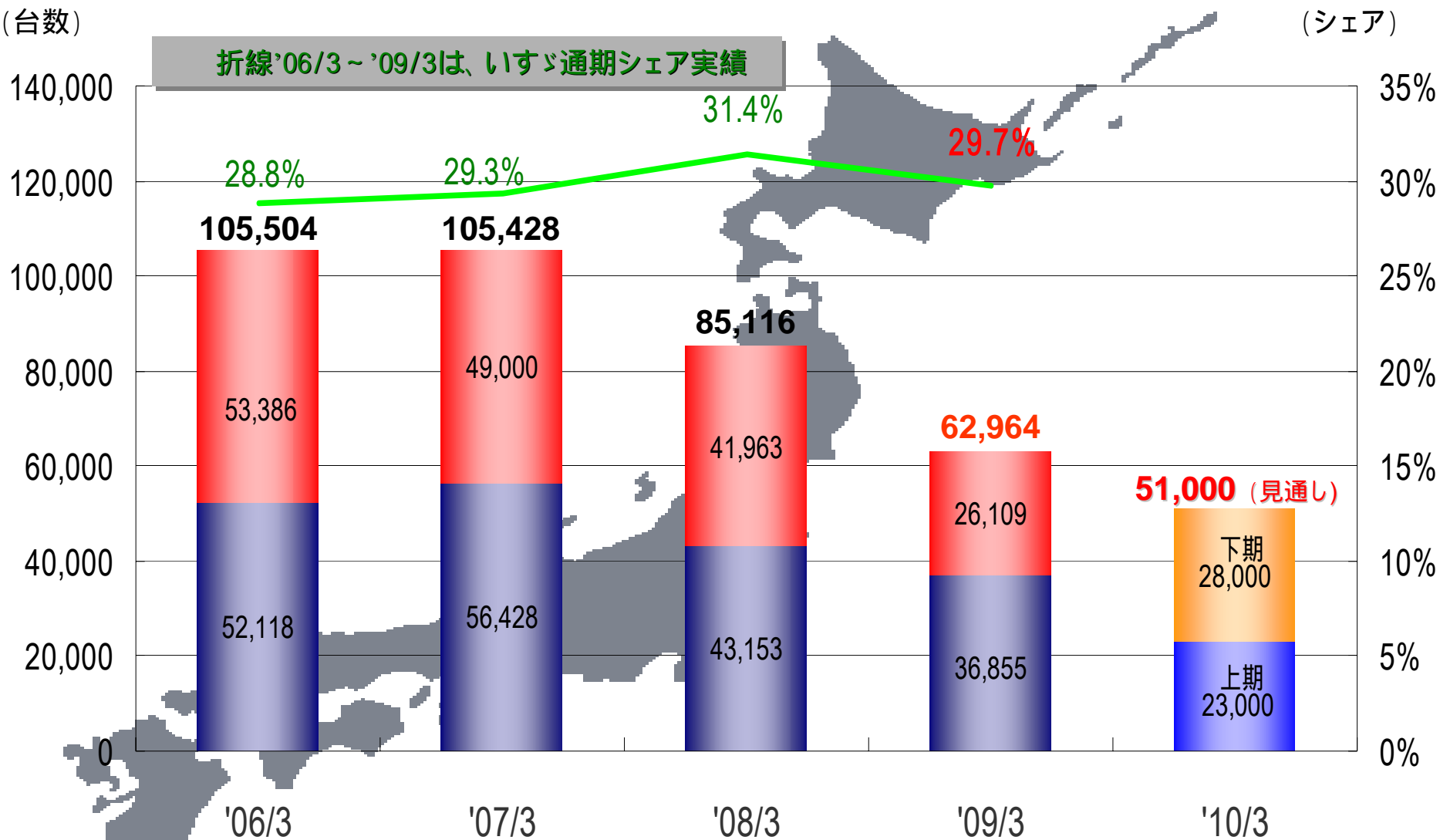
グローバル生産	'08/3	'09/3	'10/3
車両・KDセット	598	517	401
産業エンジン	131	84	45
GM車両向け	336	214	199
合計	1,065	815	644

(見通し)

# 1-2. 主要市場事業環境



## 国内全需・シェア - 普通トラック(4トン超) -



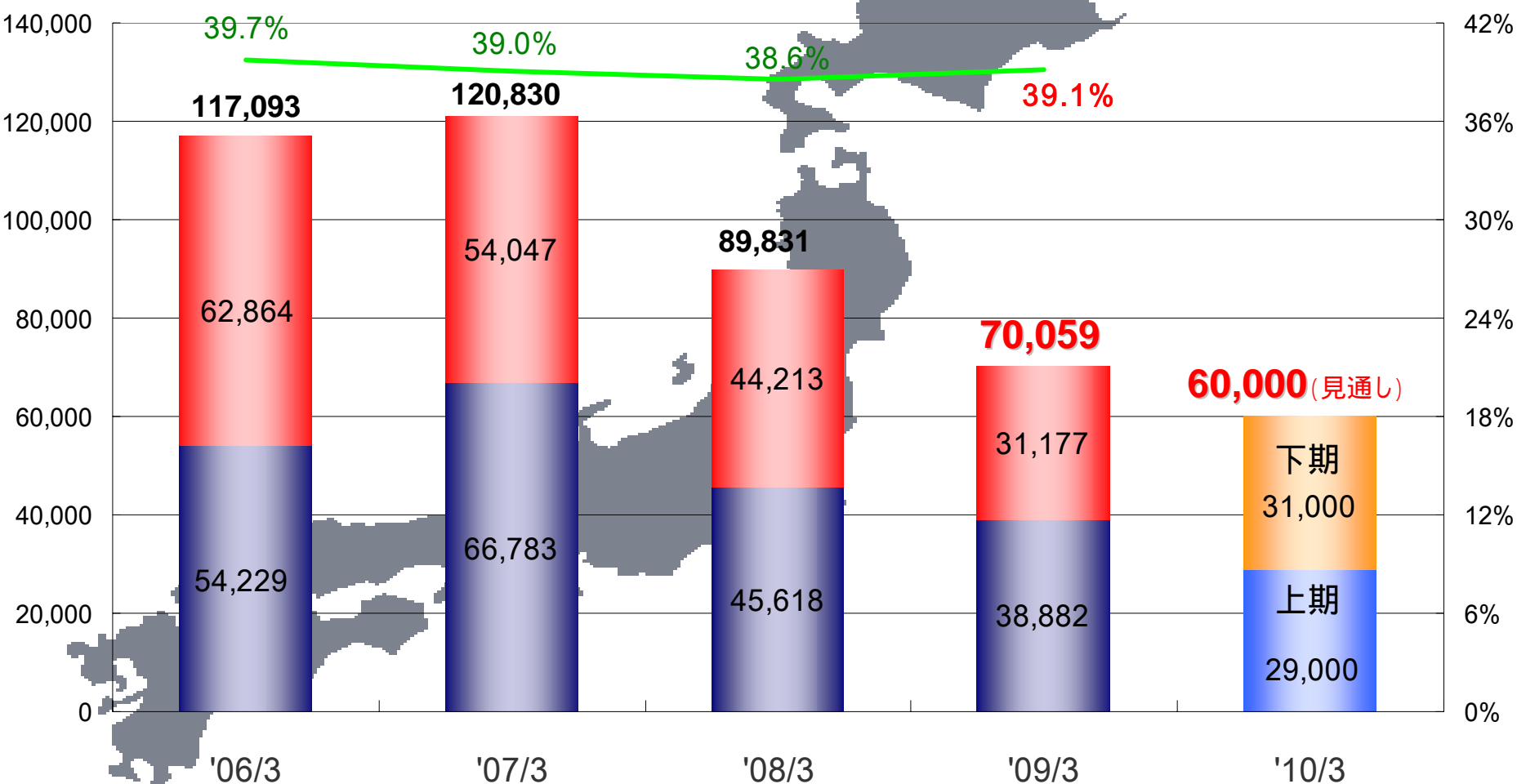


## 国内全需・シェア - 小型トラック(2 - 3トン) -

(台数)

折線'06/3~'09/3は、いすゞ通期シェア実績

(シェア)





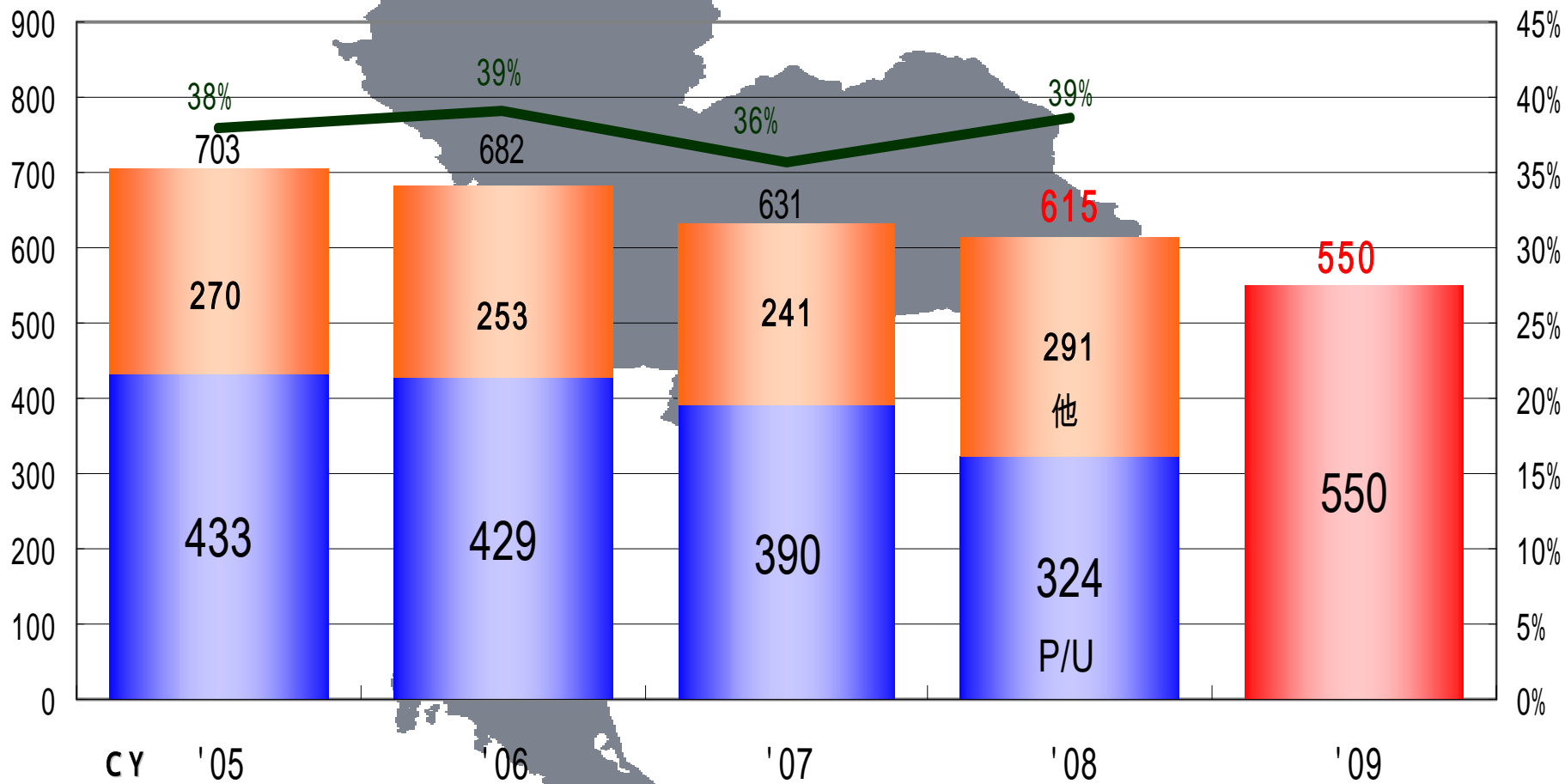
## タイ市場推移

- 全需、ピックアップ、いすゞピックアップシェア -

(台数:千台)

(シェア)

折線は、いすゞP/Uシェア実績

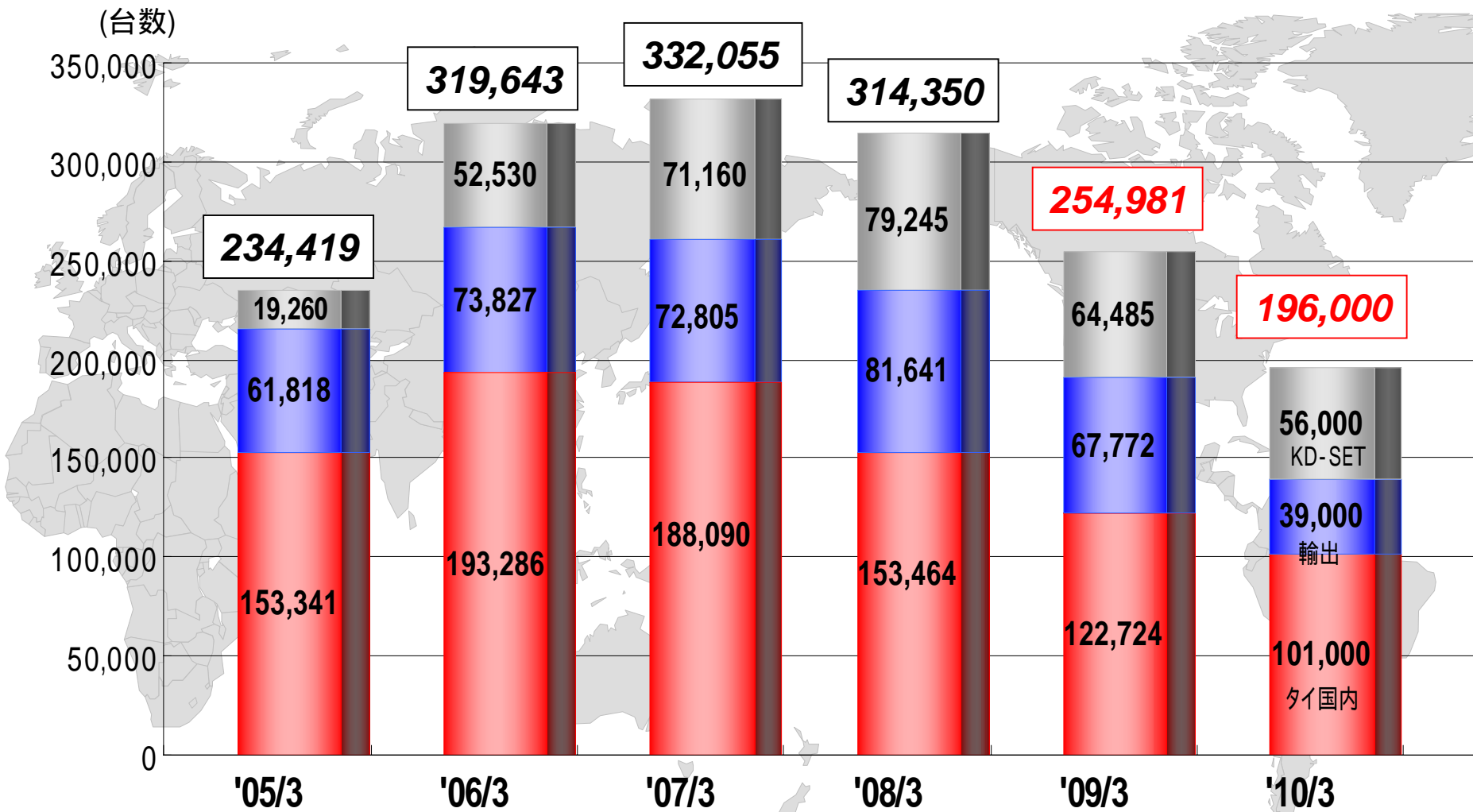


(見通し)



## タイ・ピックアップ出荷台数推移

- 国内向け、輸出、KD -



(見通し)

## 2. 2009年3月期 決算実績

## 09年3月期 決算実績(連結)

- 前年同期比較 -

参考

( 億円 )	'09/3期	'08/3期 (除アセアン1-3月)	増減	'08/3期
売上高	14,247	17,916	3,669	19,248
営業利益	217	1,020	803	1,096
経常利益	152	1,140	988	1,223
当期利益	269	718	987	760

為替前提： 09年3月期 = 101円/\$  
08年3月期 = 115円/\$

# 09 / 3月期 決算期実績(連結)

- 事業体別 売上高 -

( 億円 )	'09/3期	'08/3期 (除アセアン1-3月)	増減	参考
				'08/3期
売上高	14,247	17,916	3,669	19,248
営業利益	217	1,020	803	1,096
経常利益	152	1,140	988	1,223
当期利益	269	718	987	760

事業体別売上高		'09/3期	'08/3期 (除くアセアン1-3月)	増減
国内販社	3,951	4,691	740	
北米	830	1,317	487	
アセアン	3,757	5,542	1,785	
その他連結会社	3,134	3,457	323	
連結調整	5,999	7,364	+ 1,365	
合計	14,247	17,916	3,669	

## 09 / 3月期 決算期実績(連結)

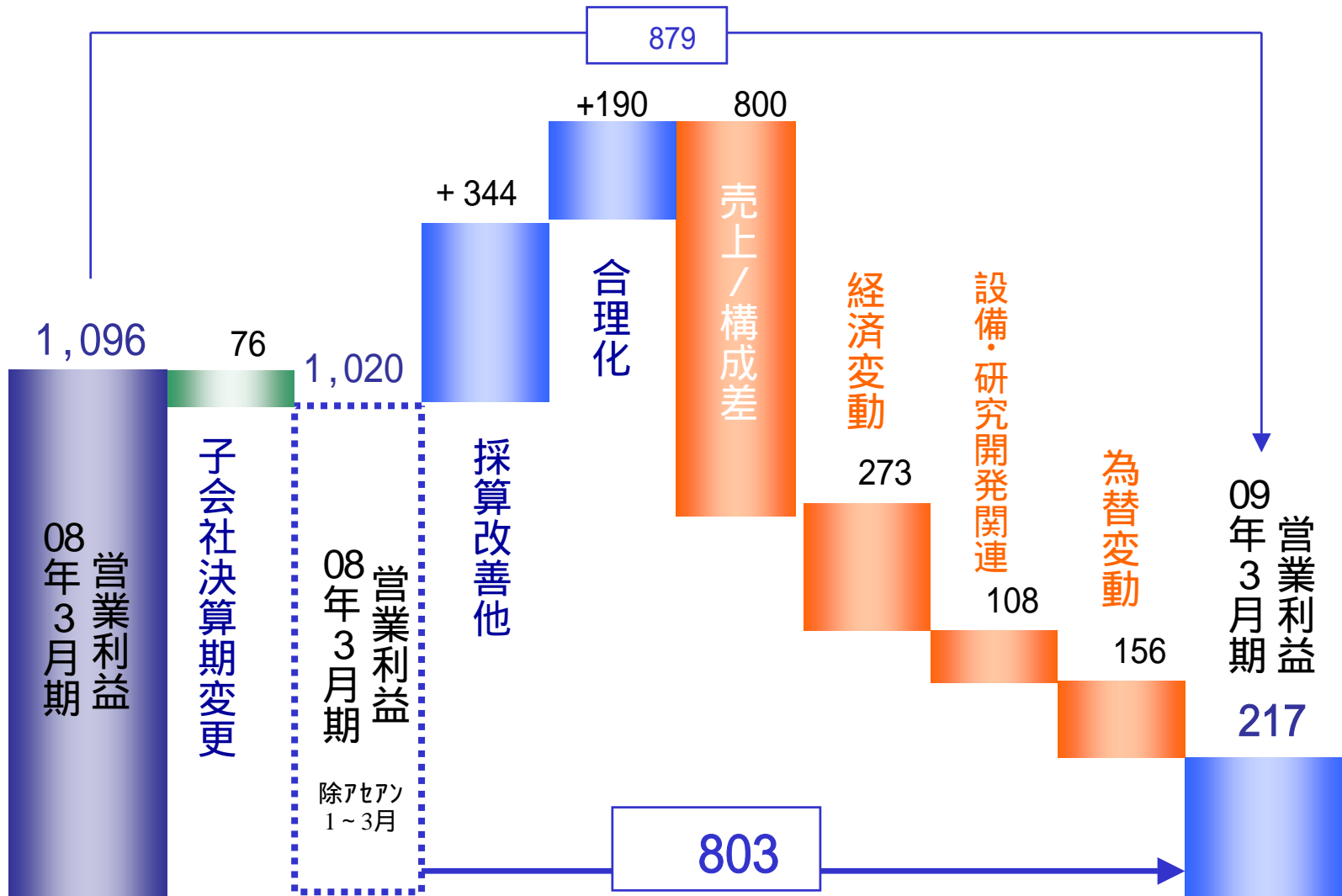
- 事業体別 営業利益 -

( 億円 )	'09/3期	'08/3期 (除アセアン1-3月)	増減	参考
				'08/3期
売上高	14,247	17,916	3,669	19,248
営業利益	217	1,020	803	1,096
経常利益	152	1,140	988	1,223
当期利益	269	718	987	760

事業体別 営業利益		'09/3期	'08/3期 (除アセアン1-3月)	増減
	単体	140	482	622
	国内販社	29	38	9
	北米	30	16	+ 14
	アセアン	192	311	119
	その他連結会社	54	150	96
	連結調整	52	23	+ 29
	合計	217	1,020	803

## 09年3月期 連結営業利益実績 増減分析

- 対前年同期比較(億円) -



# 09年3月期 決算実績(連結)

- 経常 / 当期 利益分析 -

( 億円 )	'09/3期	'08/3期 (除アセアン1-3月)	増減	参考
				'08/3期
売上高	14,247	17,916	3,669	19,248
営業利益	217	1,020	803	1,096
経常利益	152	1,140	988	1,223
当期利益	269	718	987	760

経常利益

営業利益増減	803
持分法損益	105
その他	80
合計	988

特別損益他

経常利益	152
固定資産処分損等	38
法人税等調整額 / 少数株主利益	383
当期利益	269

# 3. 2010年3月期 決算見通し

## 10年3月期 決算見通し(連結)

- 前年同期比較 -

( 億円 )	'10/3期	'09/3期	増減
売上高	10,800	14,247	3,447
営業利益	180	217	397
経常利益	260	152	412
当期利益	200	269	+ 69

為替前提： 10年3月期 = 95円/\$  
09年3月期 = 101円/\$

## 10年3月期 決算見通し(連結)

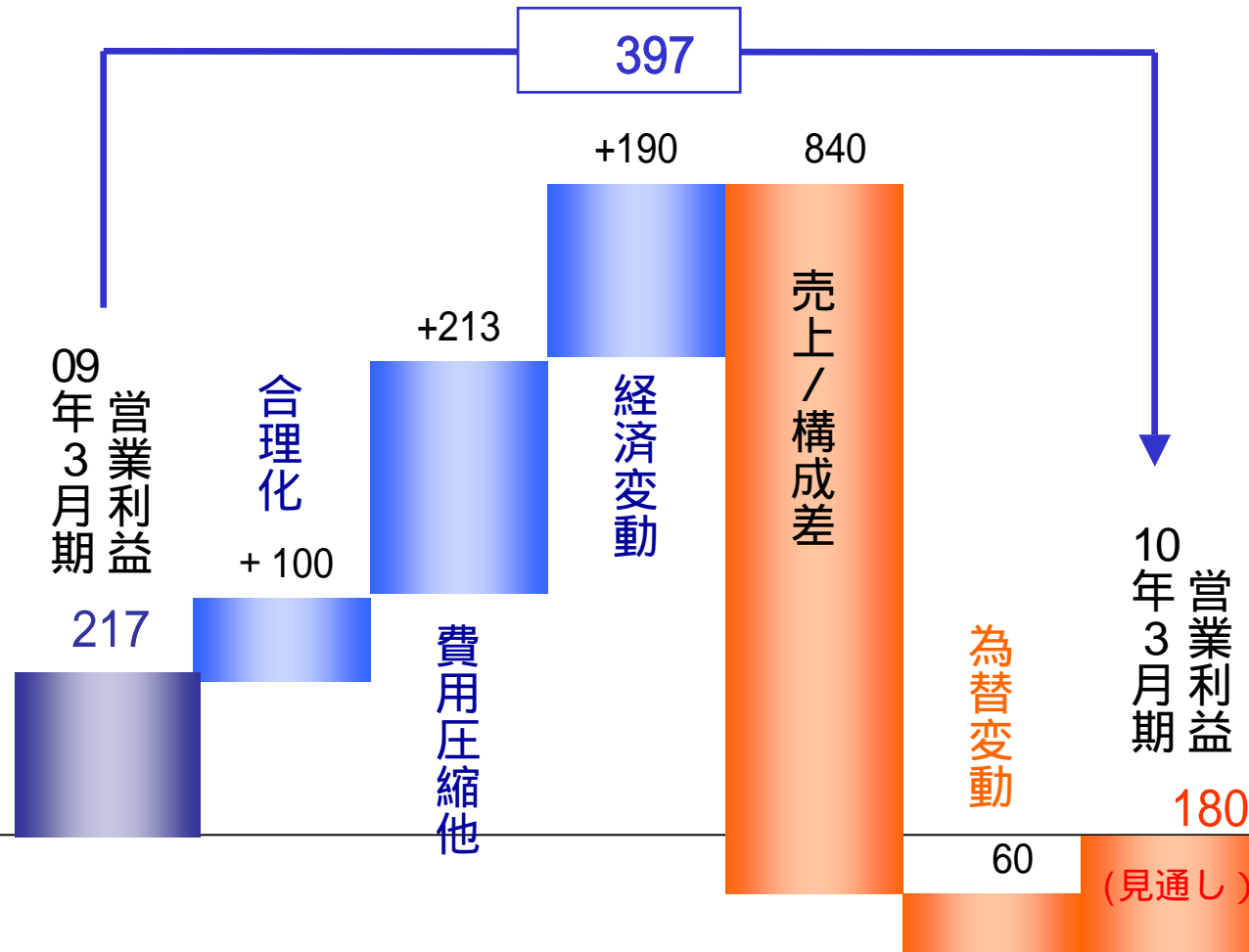
- 前年同期比較 -

( 億円 )	09/3期			'10/3期			増減
	1HF	2HF	通期	1HF	2HF	通期	
売上高	8,597	5,650	14,247	4,800	6,000	10,800	3,447
営業利益	392	175	217	290	110	180	397
経常利益	401	249	152	340	80	260	412
当期利益	301	570	269	360	160	200	+ 69

為替前提：      10年3月期 = 95円/\$  
                      09年3月期 = 101円/\$

## 10年3月期 連結営業利益 増減分析

- 対前年同期比較(億円) -



## 10年3月期 決算見通し(連結)

- 経常 / 当期 利益分析 -

( 億円 )	'10/3期	'09/3期	増減
売上高	10,800	14,247	3,447
営業利益	180	217	397
経常利益	260	152	412
当期利益	200	269	+ 69

経常利益

営業利益増減	397
持分法損益	40
その他	+ 25
合計	412

特別損益他

経常利益	260
固定資産処分損等	10
法人税等調整額 / 少数株主利益	+ 70
当期利益	200

「運ぶ」を支え、環境と未来をひらく

**ISUZU**

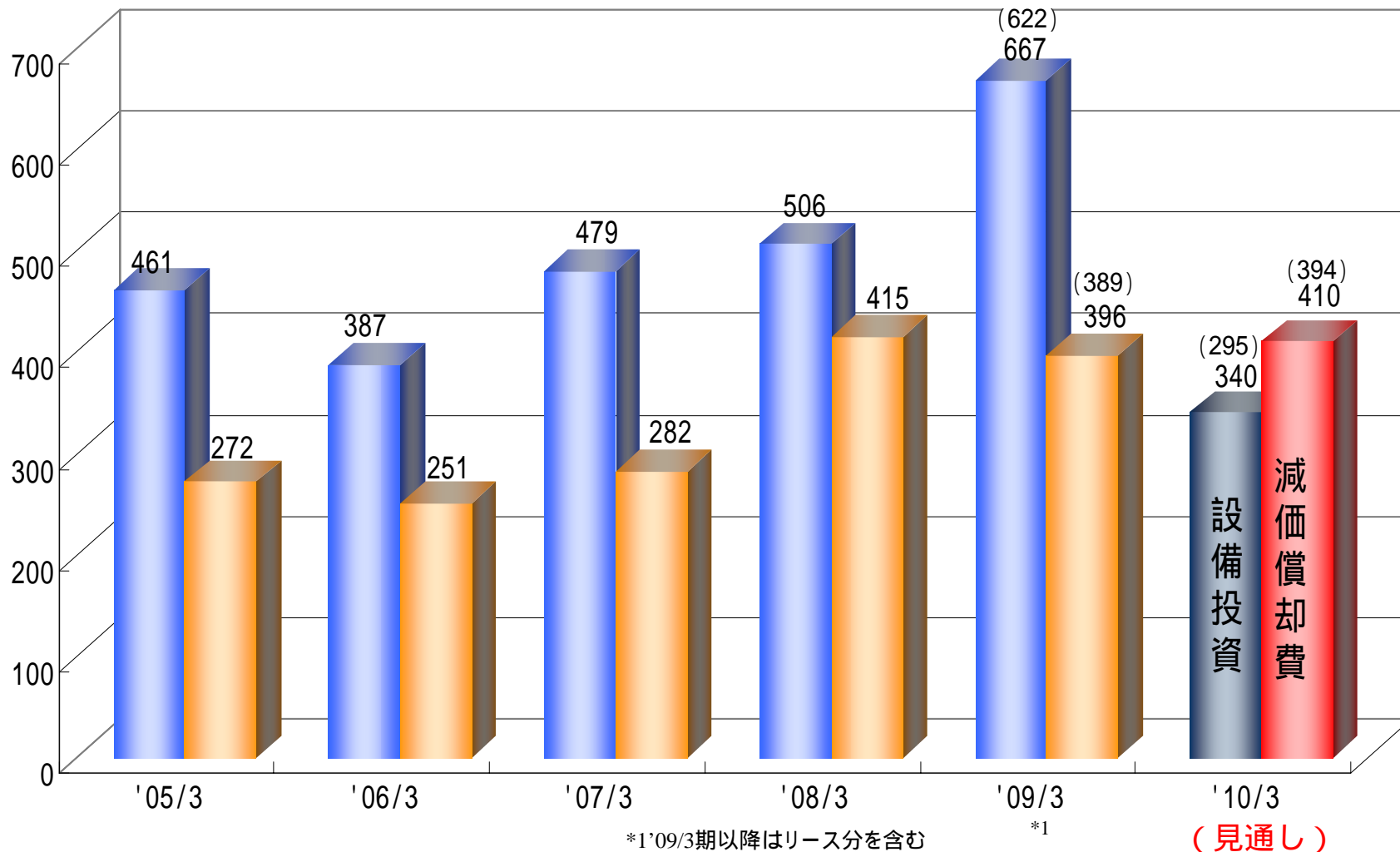
# 【付表】

## 主要事業指標推移

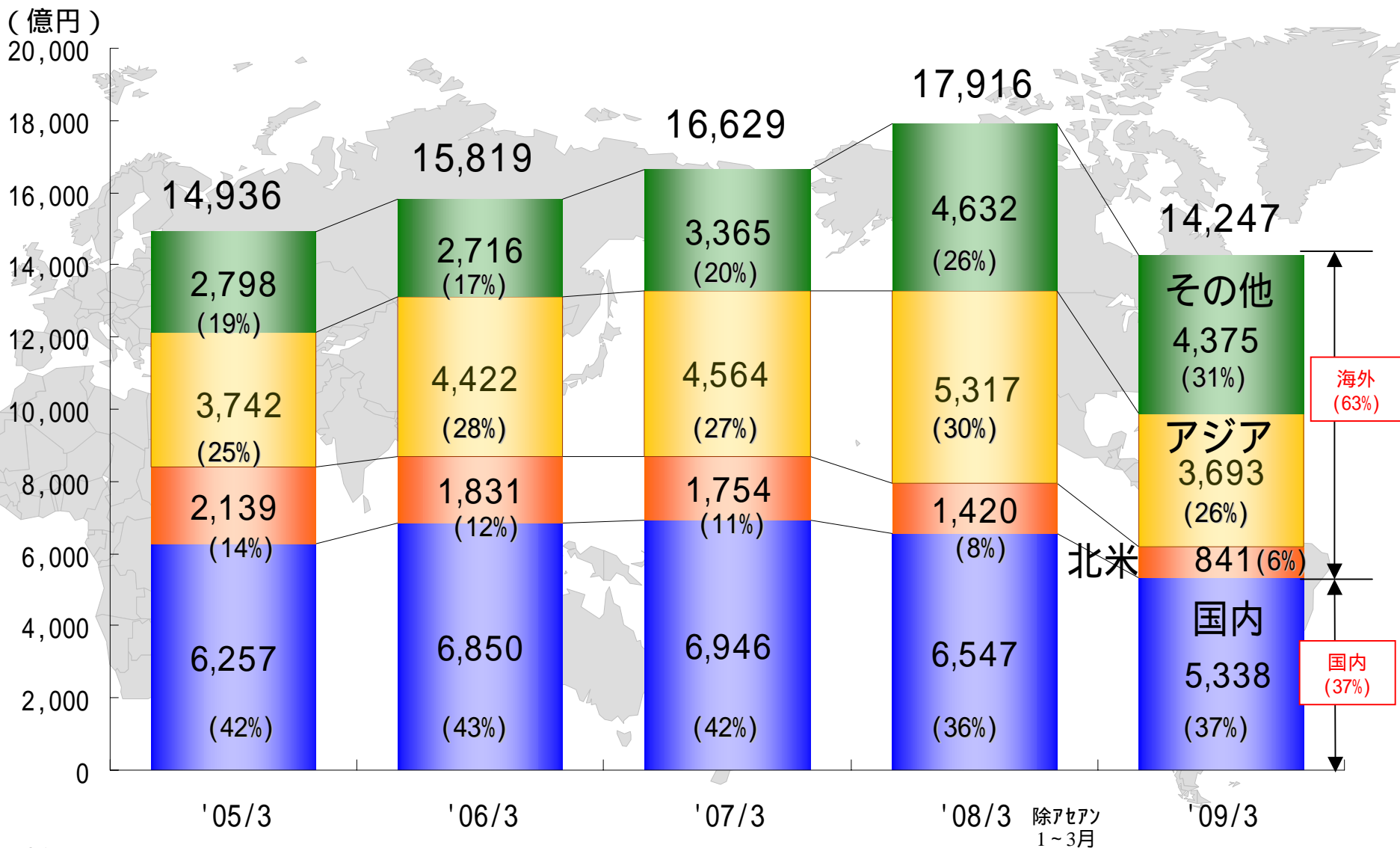
## 設備投資・減価償却費推移(連結)

(億円)

\* ( )内の数値はリース分除いたベース

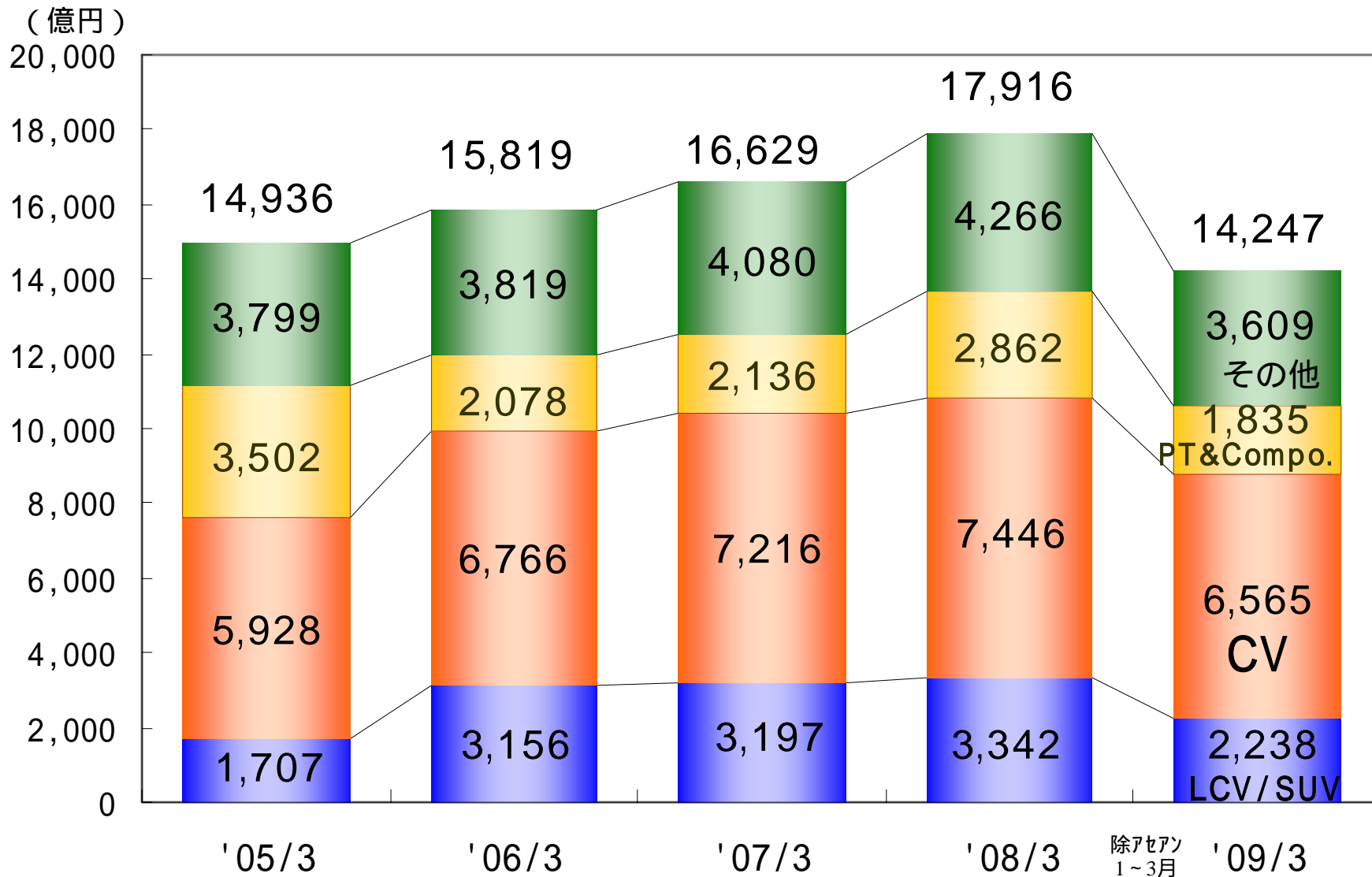


## 海外・国内 連結売上高 / 比率 推移 (連結)

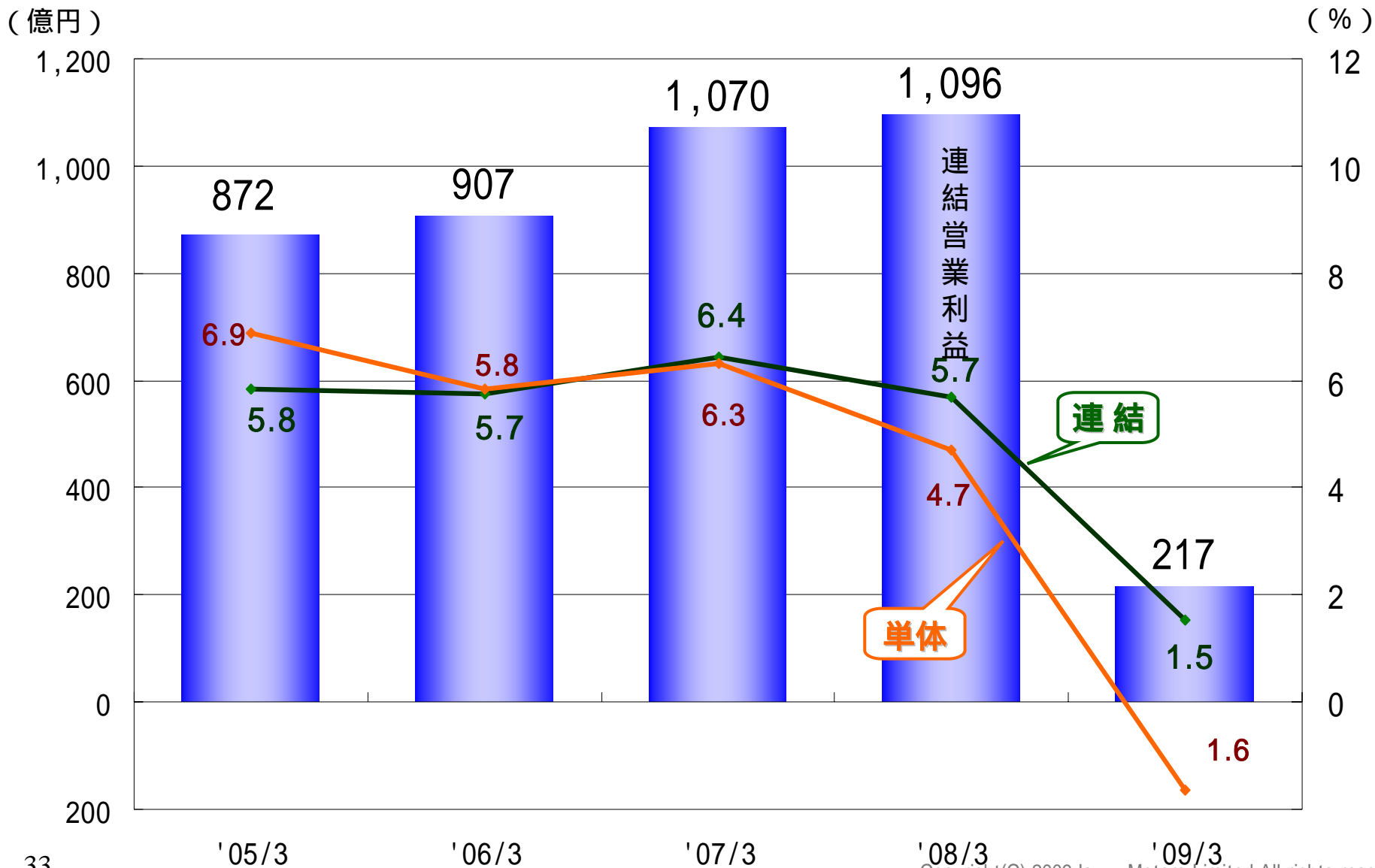


## 事業別連結売上高(連結) 推移

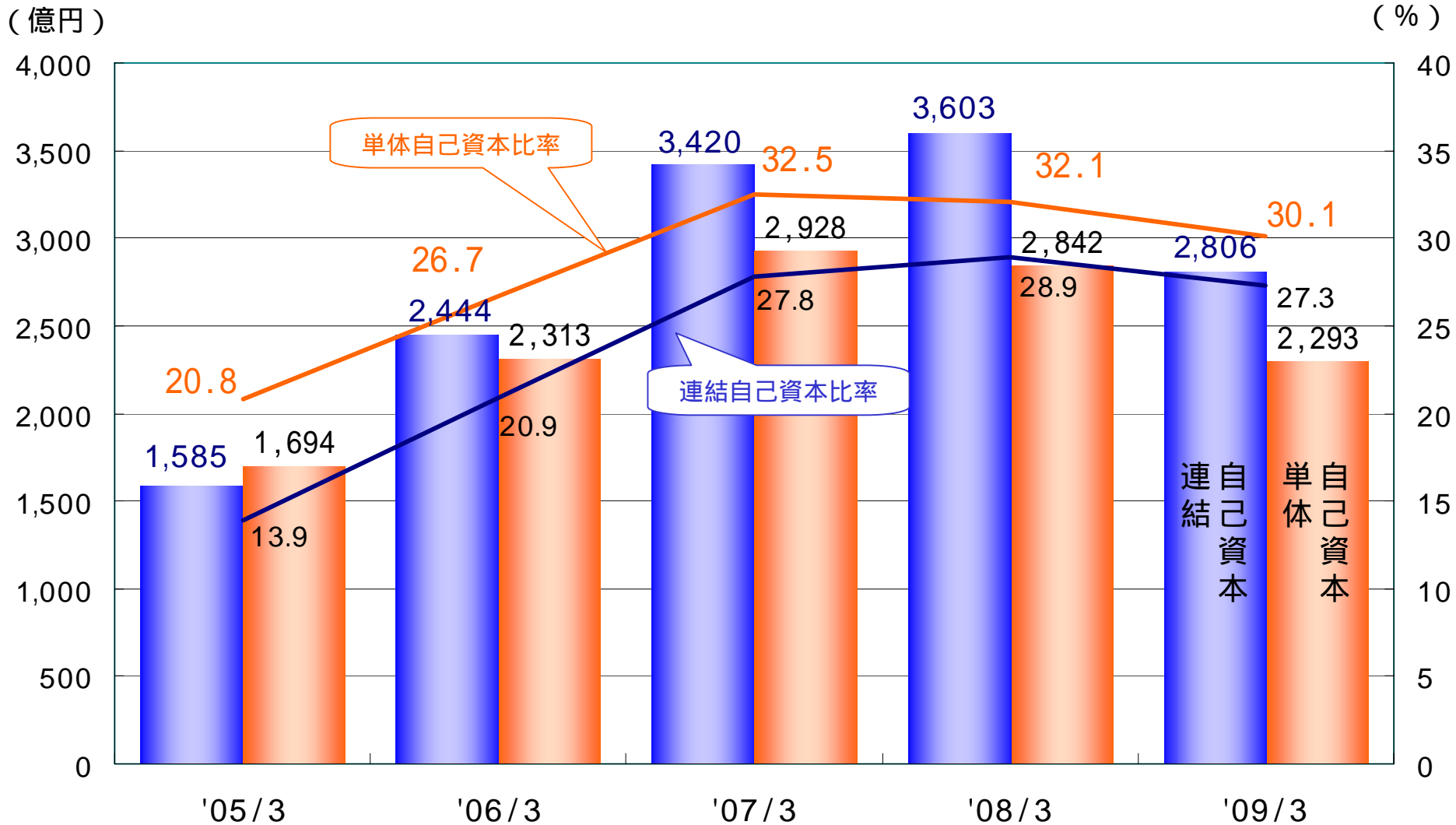
- LCV、CV、PT&Compo.、その他(KDセット、部品等) -



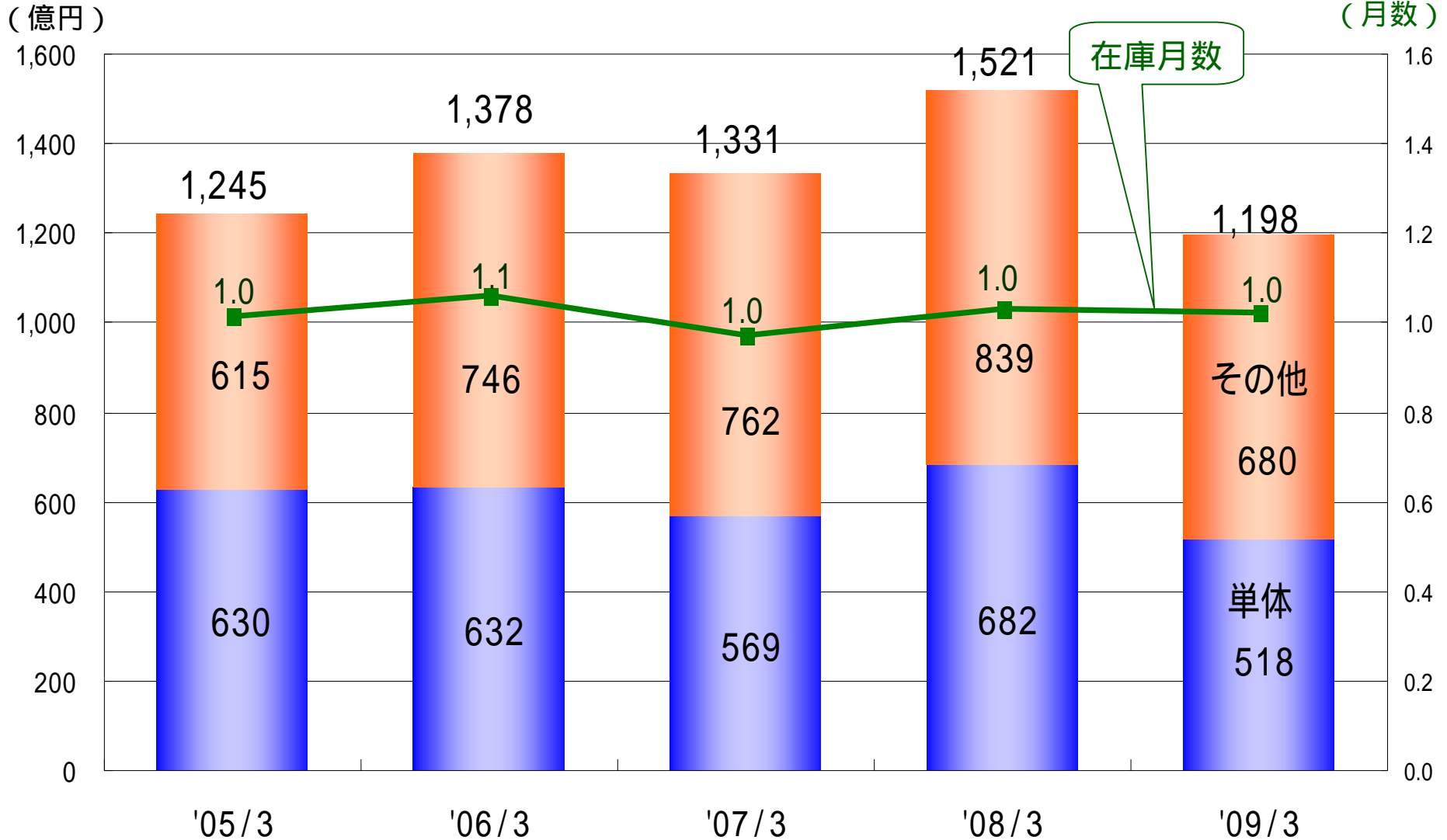
## 営業利益率 推移 (連結・単体)



## 総資産・自己資本 比率推移(連結・単体)



## 在庫金額 推移 - 連結総在庫 -



## 売上高・固定費率(単体) 推移

