

**ISUZU**

# 2008年3月期 中間決算説明会



2007年11月12日

**いすゞ自動車株式会社**

Copyright(C) 2007 Isuzu Motors Limited All rights reserved

## 本日の説明内容

- ・ 代表取締役社長： 細井 行  
2008年3月期中間決算 総括
  
- ・ 取締役 企画・財務担当： 片山 正則
  1. 2008年3月期 上期事業環境
  2. 2008年3月期 中間決算実績
  3. 2008年3月期 通期決算見通し
  
- ・ Q & Aセッション

本資料における記述のうち、過去又は現在の事実に関するものを除いては、現時点で入手可能な情報に鑑みてなされた当社の仮定及び判断に基づくものです。

従いまして、かかる仮定及び判断に含まれる不確定要素や将来の経済環境の変化などを含む種々の要因によって影響を受ける可能性があり、ゆえに、当社の将来の業績、経営結果等と異なる結果をもたらす可能性があります。

代表取締役社長

President and Representative Director

細井 行

Susumu Hosoi

## ' 0 8 年 3 月 期 中間決算実績 ( 連結 )

- 前年同期比較 -

( 億円 )	'08/3上期	'07/3上期	増減	当初見通し	増減
売上高	8,745	8,247	+ 498	8,100	+ 645
営業利益	483	576	93	440	+ 43
経常利益	538	627	89	460	+ 78
当期利益	370	554	184	350	+ 20

為替実績 : '08/3上期 = 119円/\$  
'07/3上期 = 115円/\$

取締役 企画・財務部門担当

Director, Corporate Planning and Financial

片山 正則

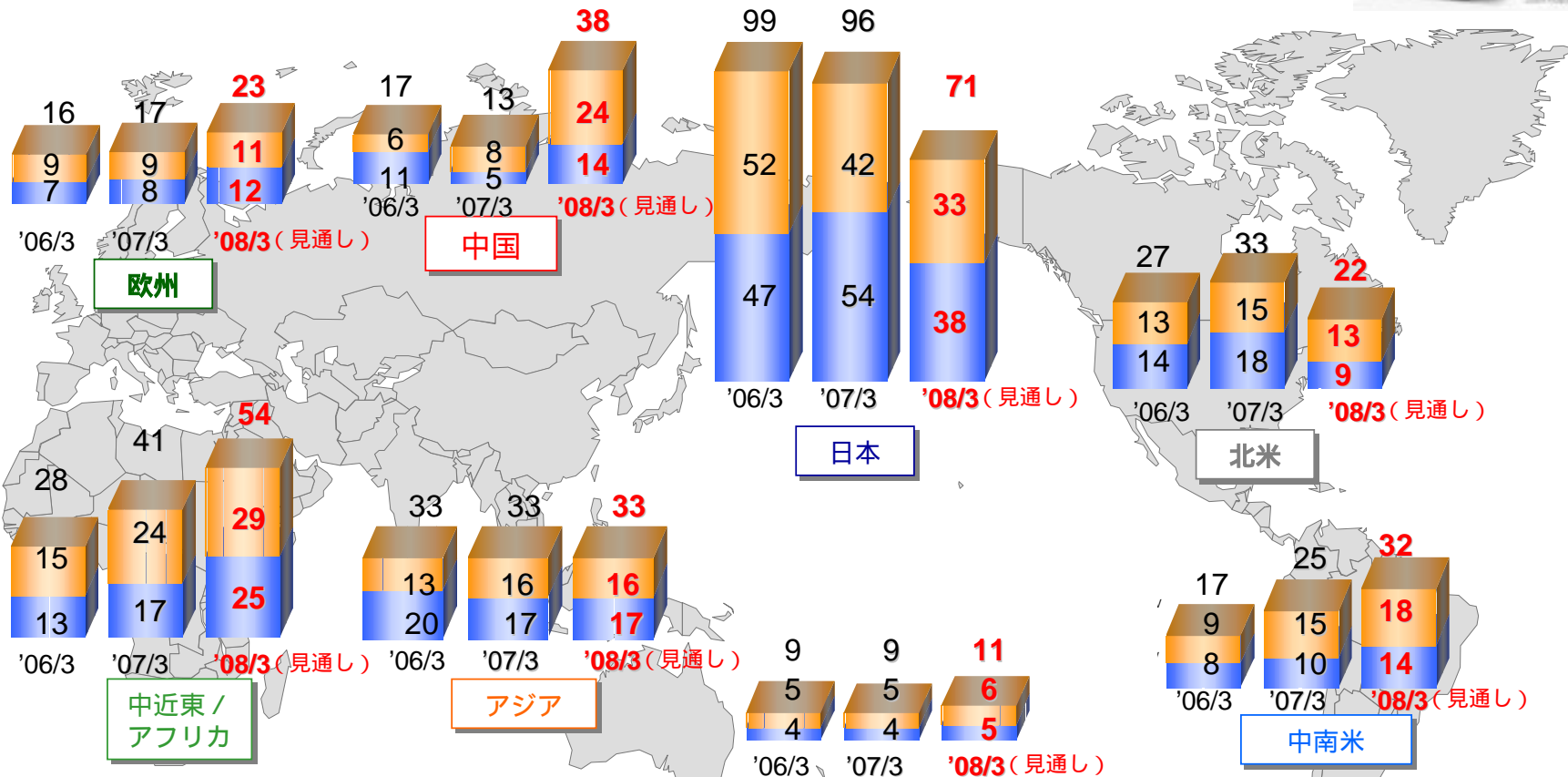
Masanori Katayama

# 1-1. グローバル事業状況



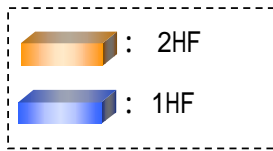
## いすゞCV 地域別出荷推移

- 完成車およびKDセット他：千台 -



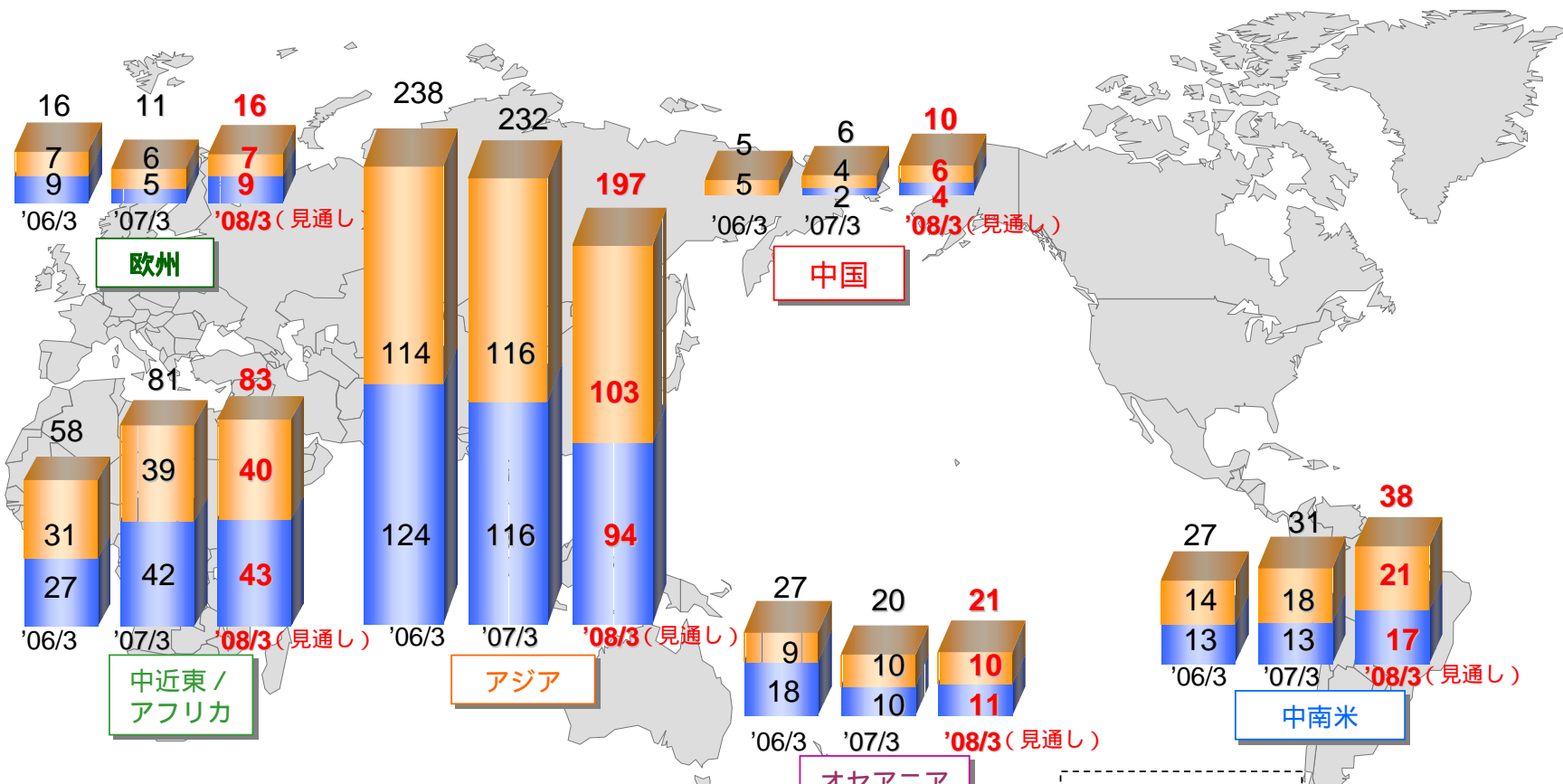
車両出荷台数	'06/3	'07/3	'08/3
1 HF	125,216	132,126	134,227
2 HF	121,597	133,986	150,000
C V 計	246,813	266,112	284,000

(見通し)



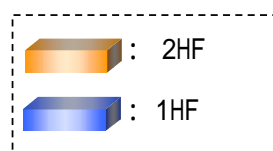
## いすゞ L C V 地域別出荷推移

- 完成車およびKDセット他：千台 -



車両出荷台数	'06/3	'07/3	'08/3
1 H F	191,513	188,585	176,849
2 H F	180,410	192,127	188,000
L C V 計	371,923	380,712	365,000

(見通し)

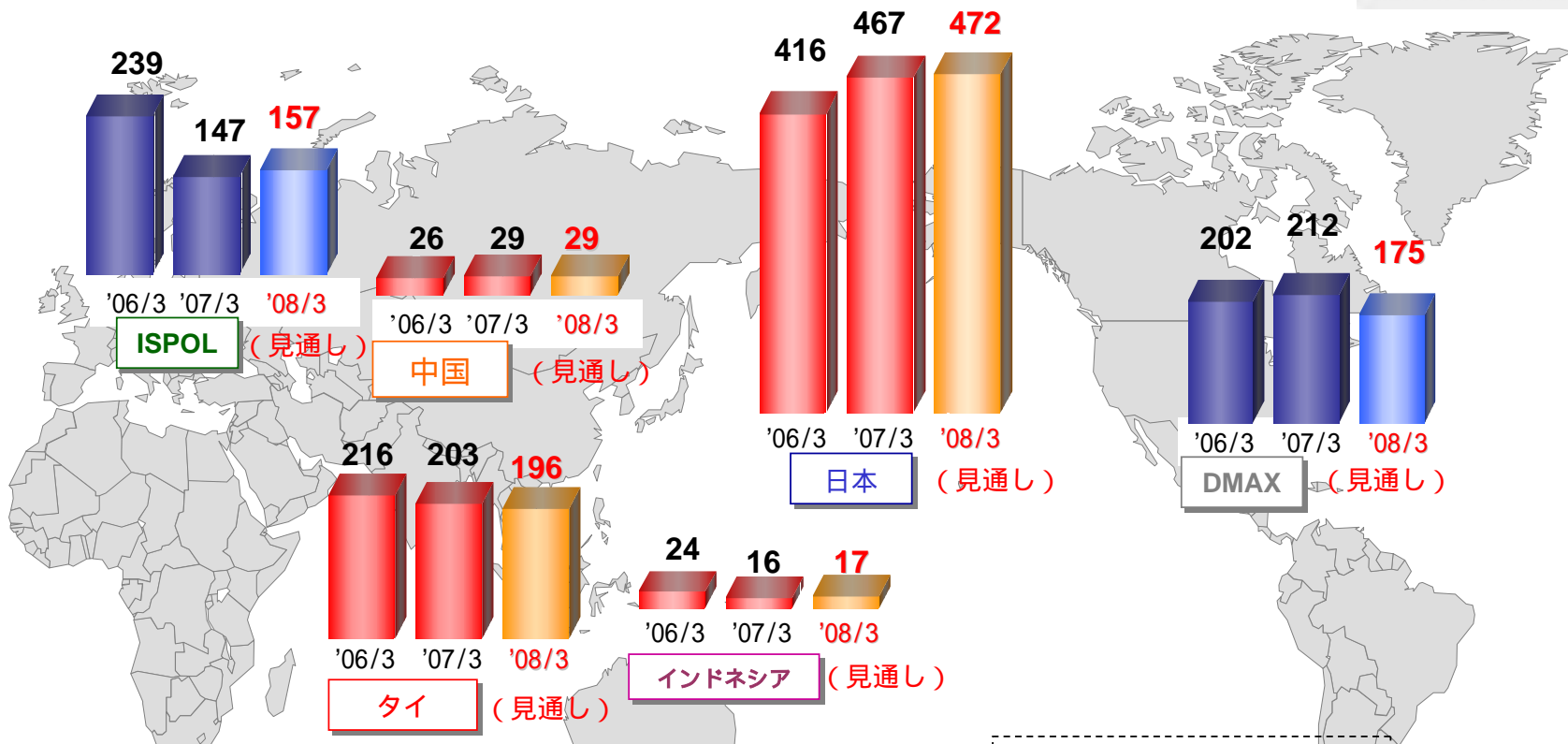






## いすゞディーゼルエンジン生産実績(通期)

- グローバル(国別)生産台数(千台) -

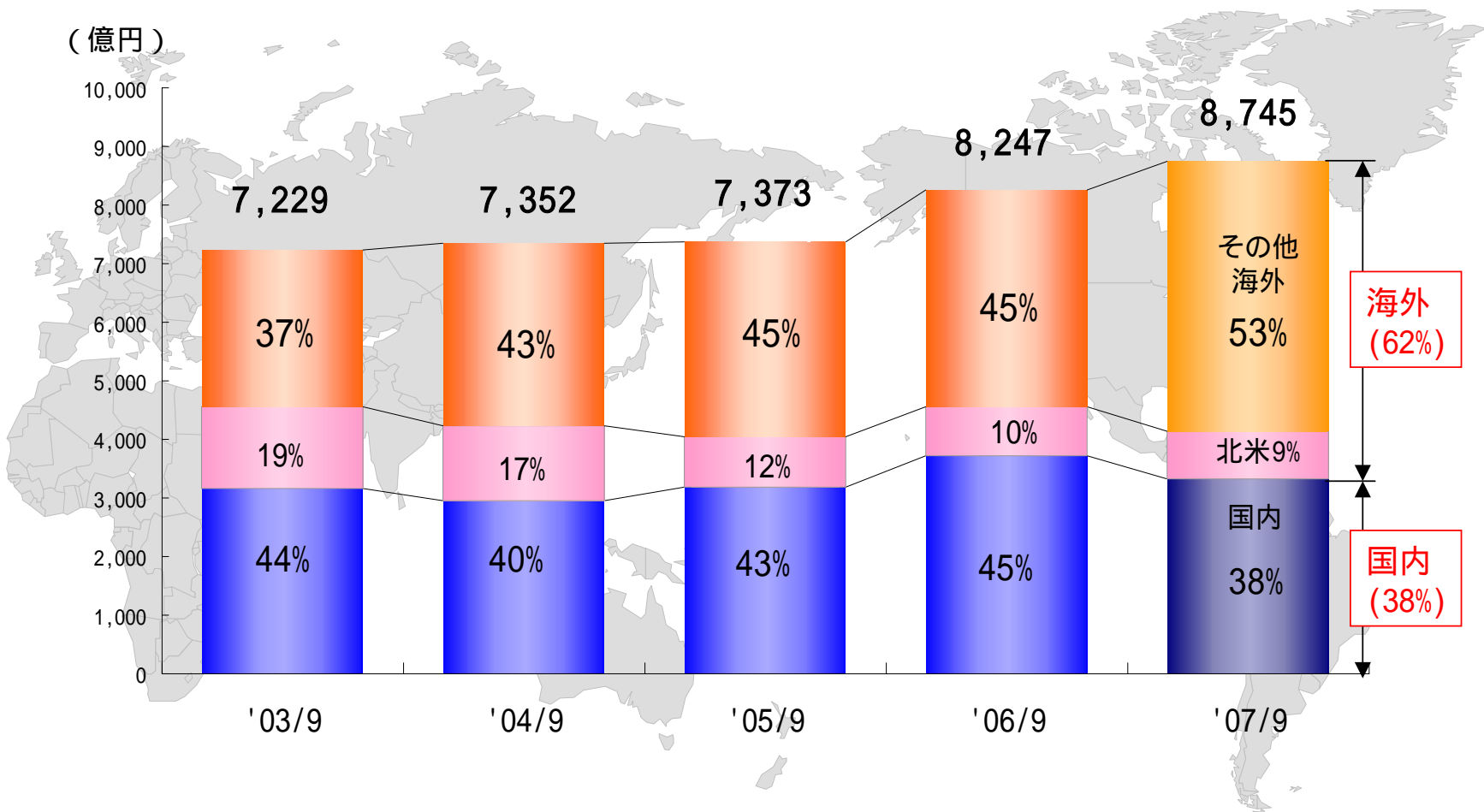


グローバル生産	'06/3	'07/3	'08/3
車両・KDセット	586	608	582
産業エンジン	96	110	132
GM車両向け	440	358	332
通期	1,122	1,076	1,046

(見通し)

■ : いすゞ車両向け  
■ : GM車両向け

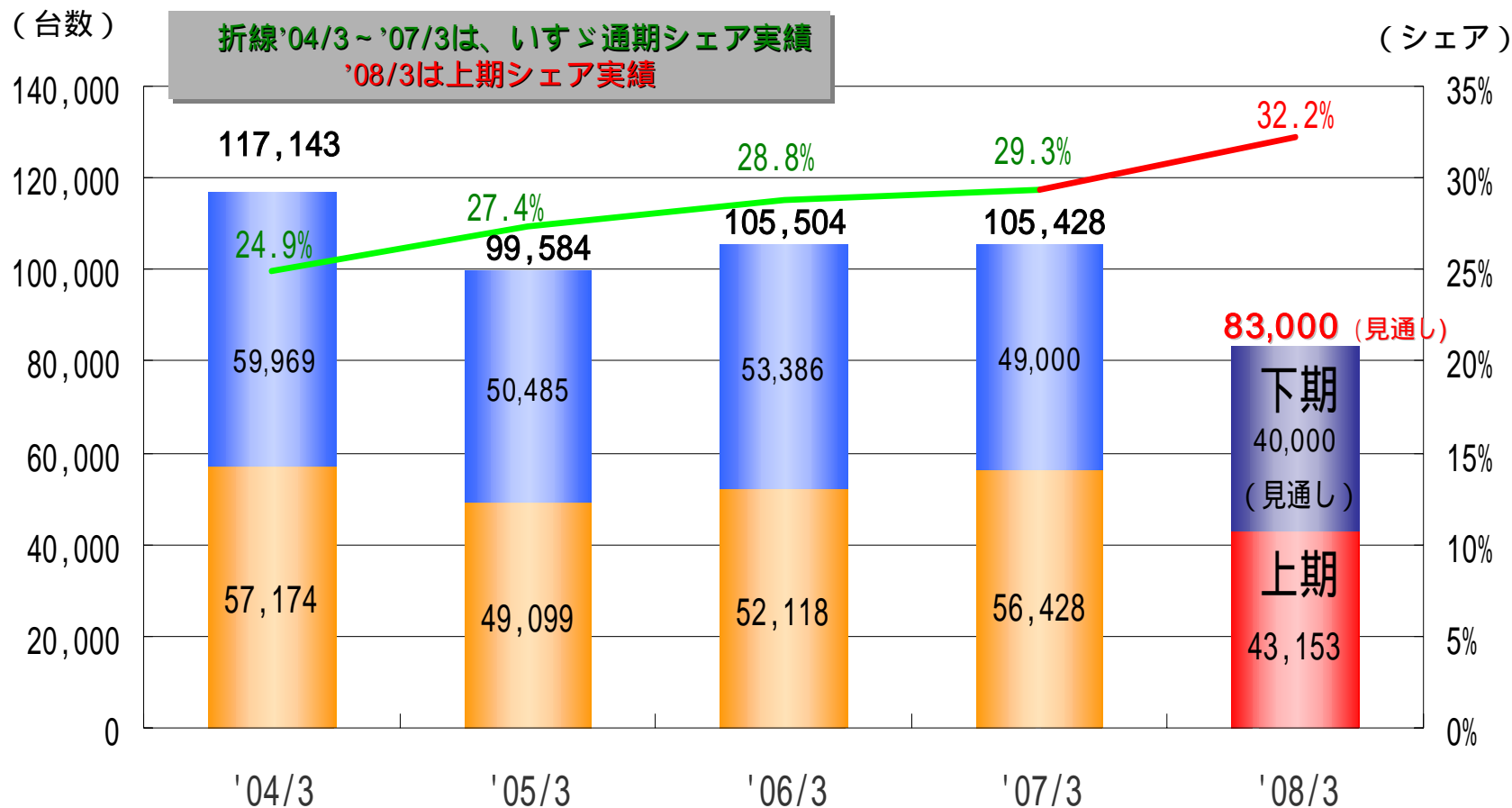
## 海外・国内 連結売上高比率 推移（上期）



## 1-2. 主要市場事業環境

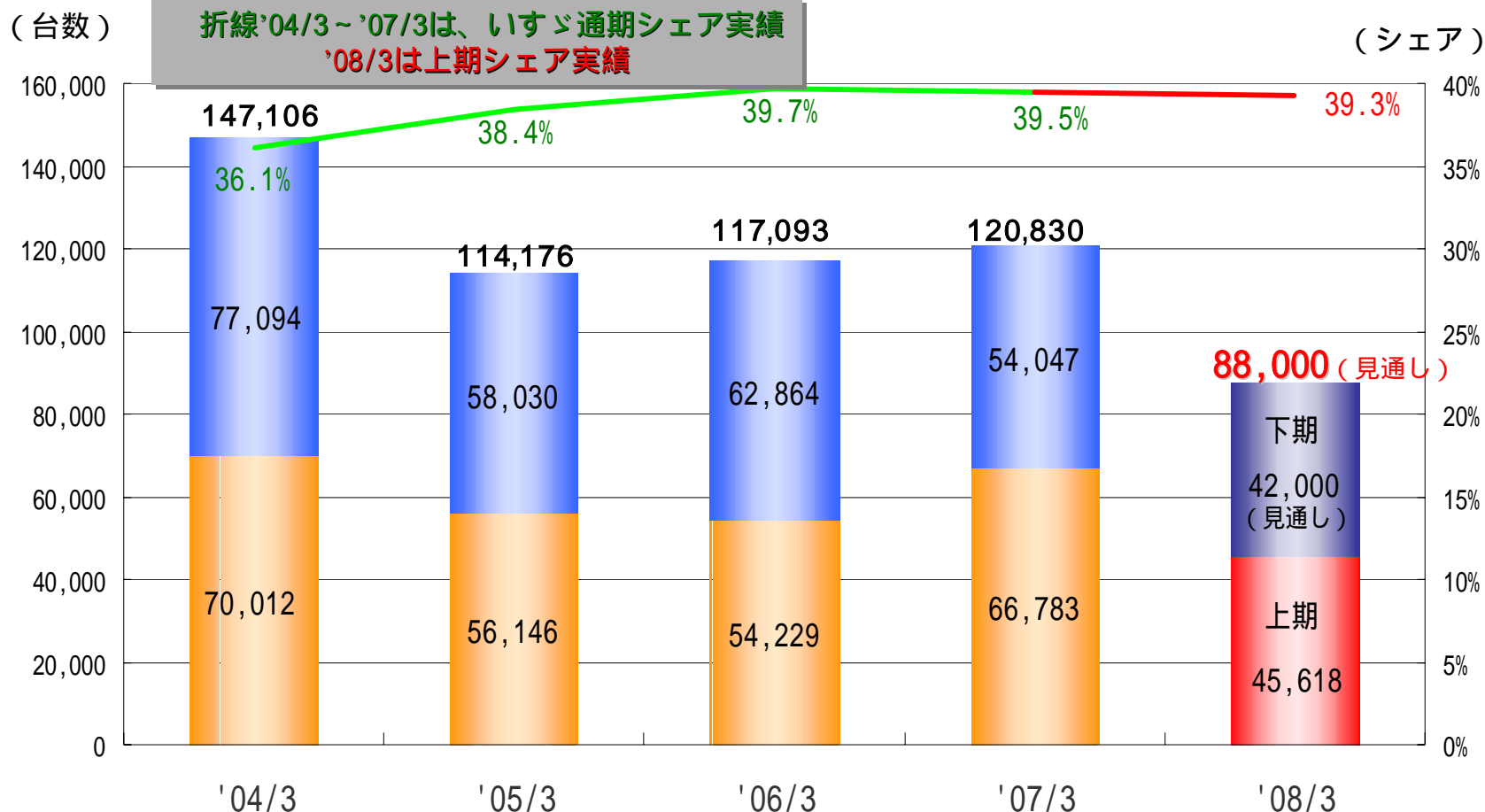


## 国内全需・シェア - 普通トラック（4トン超） -





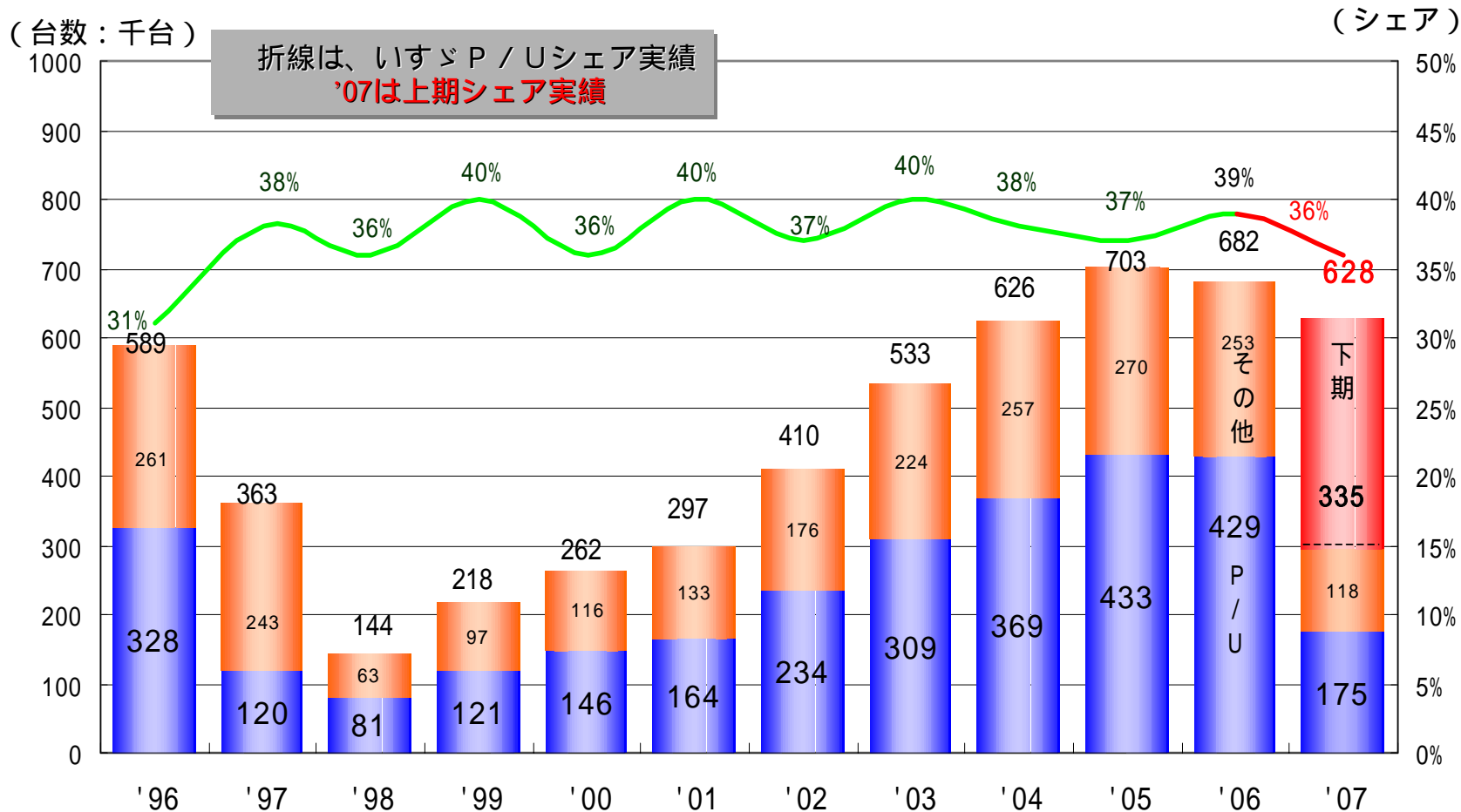
## 国内全需・シェア - 小型トラック(2 - 3トン) -





## タイ市場推移

- 全需、ピックアップ、いすゞピックアップシェア -



(見通し)

## 2. 2008年3月期 中間決算実績

## ' 0 8 年 3 月 期 中間決算実績 ( 連結 )

- 事業体別 売上高 -

( 億円 )	' 08 / 3 上期	' 07 / 3 上期	増減
<b>売上高</b>	<b>8,745</b>	<b>8,247</b>	<b>+ 498</b>
営業利益	483	576	93
経常利益	538	627	89
当期利益	370	554	184

事業体別売上高		' 08 / 3 上期	' 07 / 3 上期	増減
	単体 ( 国内向 )	2,188	2,511	323
	( 北米向 )	320	472	152
	( 海外向 )	2,462	1,969	+ 493
	国内販社	2,357	2,716	359
	北米	731	780	49
	アセアン	2,508	2,141	+ 367
	その他連結会社	1,729	1,432	+ 297
	連結調整	3,550	3,774	+ 224
	合 計	8,745	8,247	+ 498



## ' 0 8 年 3 月 期 中間決算実績 ( 連結 )


- 事業体別 営業利益 -

( 億円 )	' 08 / 3 上期	' 07 / 3 上期	増減
売上高	8,745	8,247	+ 498
<b>営業利益</b>	<b>483</b>	<b>576</b>	<b>93</b>
経常利益	538	627	89
当期利益	370	554	184

事業体別営業利益		' 08 / 3 上期	' 07 / 3 上期	増減
	単体	265	360	95
	国内販社	18	20	2
	北米	17	36	19
	アセアン	91	87	+ 4
	その他連結会社	76	54	+ 22
	連結調整	16	19	3
	合計	483	576	93

## '08年3月期 上期連結営業利益実績 増減分析

- 対前年同期比較 -



## ' 0 8 年 3 月 期 中間決算実績 ( 連結 )

- 經常 / 当期 利益分析 -

( 億 円 )	' 08 / 3 上 期	' 07 / 3 上 期	増 減
売 上 高	8,745	8,247	+ 498
営 業 利 益	483	576	93
<b>経 常 利 益</b>	<b>538</b>	<b>627</b>	<b>89</b>
<b>当 期 利 益</b>	<b>370</b>	<b>554</b>	<b>184</b>

営業利益増減 93

増減要因 持分法損益他 + 4

合計 89

経常利益 538

固定資産処分損等 45

法人税等調整額、少持分等 122

当期利益 370

# 3. 2008年3月期 通期決算見通し

## ' 0 8 年 3 月 期 決 算 見 通 し ( 連 結 )

- 前年同期比較 -

( 億 円 )	' 0 8 / 3 期	' 0 7 / 3 期	増 減
売 上 高	17,500	16,629	+ 871
営 業 利 益	1,000	1,070	70
経 常 利 益	1,070	1,147	77
当 期 利 益	800	924	124

為替： '08年3月期 = 115円/\$  
'07年3月期 = 115円/\$

## ' 0 8 年 3 月 期 通 期 決 算 見 通 し ( 連 結 )

- 事業体別 売上高 -

( 億 円 )	' 08 / 3 期	' 07 / 3 期	増 減
<b>売 上 高</b>	<b>17,500</b>	<b>16,629</b>	<b>+ 871</b>
営業利益	1,000	1,070	70
経常利益	1,070	1,147	77
当期利益	800	924	124

事業体別売上高		' 08 / 3 期	' 07 / 3 期	増 減
	単体 ( 国内向 )	4,100	4,670	570
	( 北米向 )	700	989	289
	( 海外向 )	5,200	4,080	+ 1,120
	国内販社	4,500	5,145	645
	北米	1,500	1,622	122
	アセアン	5,200	4,710	+ 490
	その他連結会社	3,300	2,877	+ 423
	連結調整	7,000	7,464	+ 464
	合 計	17,500	16,629	+ 871

## ' 0 8 年 3 月 期 通 期 決 算 見 通 し ( 連 結 )

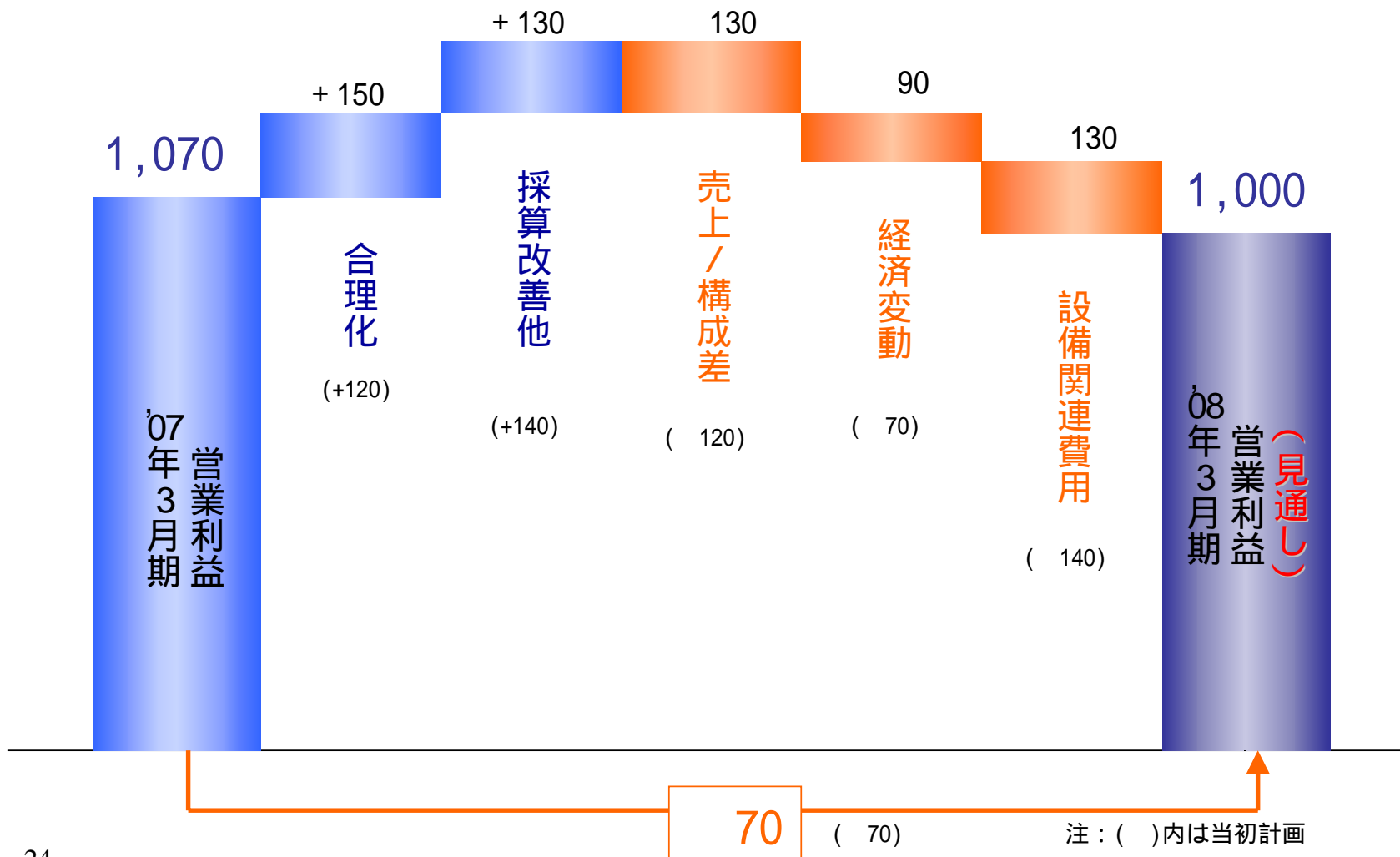
- 事業体別 営業利益 -

( 億 円 )	' 08 / 3 期	' 07 / 3 期	増 減
売 上 高	17,500	16,629	+ 871
<b>営 業 利 益</b>	<b>1,000</b>	<b>1,070</b>	<b>70</b>
経 常 利 益	1,070	1,147	77
当 期 利 益	800	924	124

事 業 体 別 営 業 利 益		' 08 / 3 期	' 07 / 3 期	増 減
	単 体 ( 国 内 )	150	304	154
	( 輸 出 )	390	311	+ 79
	国 内 販 社	40	43	3
	北 米	20	48	28
	ア セ ア ン	240	221	+ 19
	そ の 他 連 結 会 社	140	108	+ 32
	連 結 調 整	20	35	15
	合 計	1,000	1,070	70

## '08年3月期 連結営業利益 増減分析

- 対前年同期比較 (億円) -





# ' 0 8 年 3 月 期 決算見通し ( 連結 )

- 経常 / 当期 利益分析 -

( 億円 )	' 08 / 3 期	' 07 / 3 期	増減
売上高	17,500	16,629	+ 871
営業利益	1,000	1,070	70
<b>経常利益</b>	<b>1,070</b>	<b>1,147</b>	<b>77</b>
<b>当期利益</b>	<b>800</b>	<b>924</b>	<b>124</b>

経常利益

営業利益増減	70
持分法損益	9
その他	+2
<b>合計</b>	<b>77</b>

特別損益他

経常利益	1,070
固定資産処分損等	43
法人税等調整額 / 少数持分利益等	227
<b>当期利益</b>	<b>800</b>

「運ぶ」を支え、環境と未来をひらく

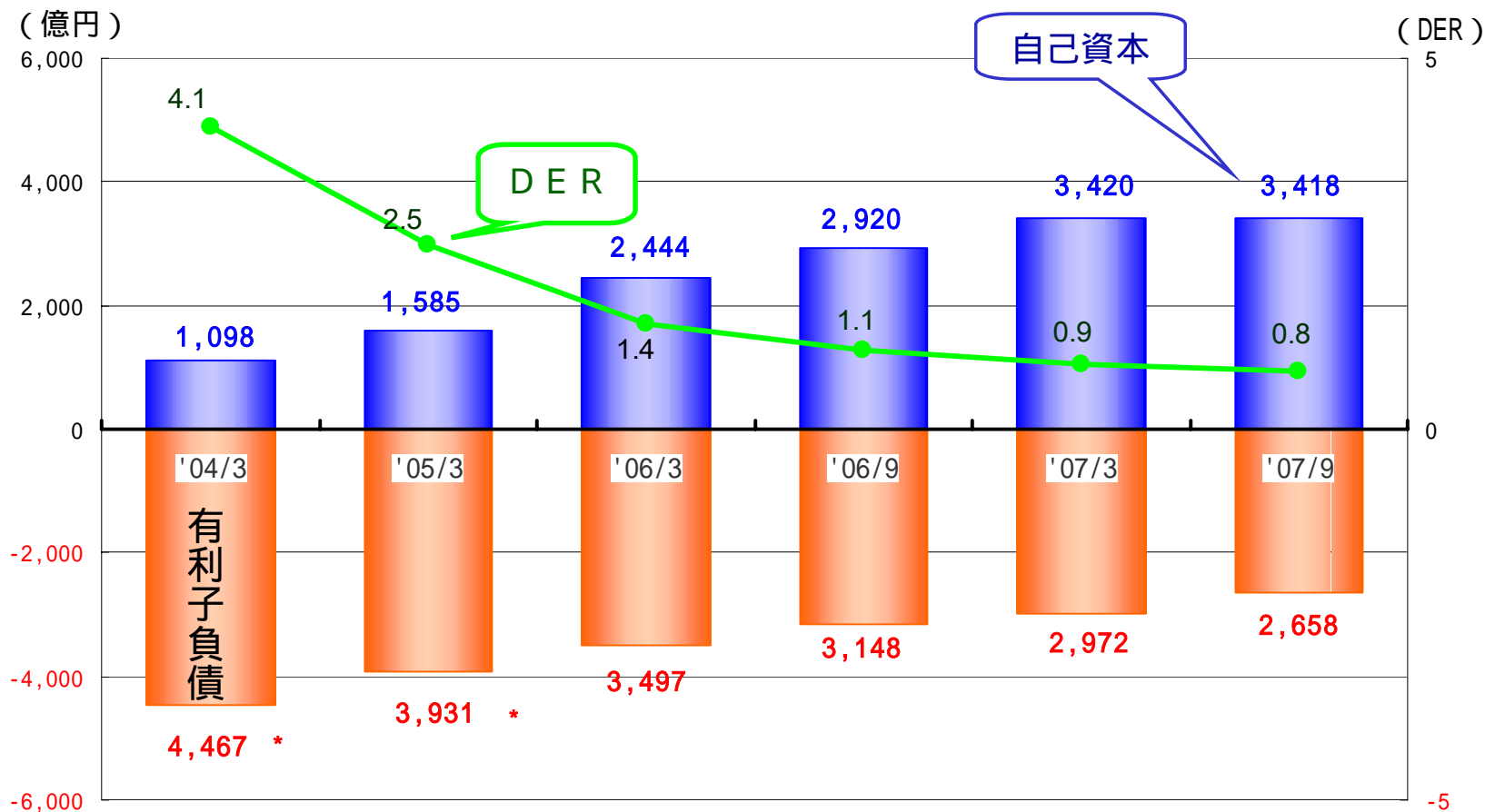
**ISUZU**

# 【付表】

## 主要事業指標 半期推移

## 有利子負債・自己資本推移 (連結)

自己資本 = (純資産 - 少持分)

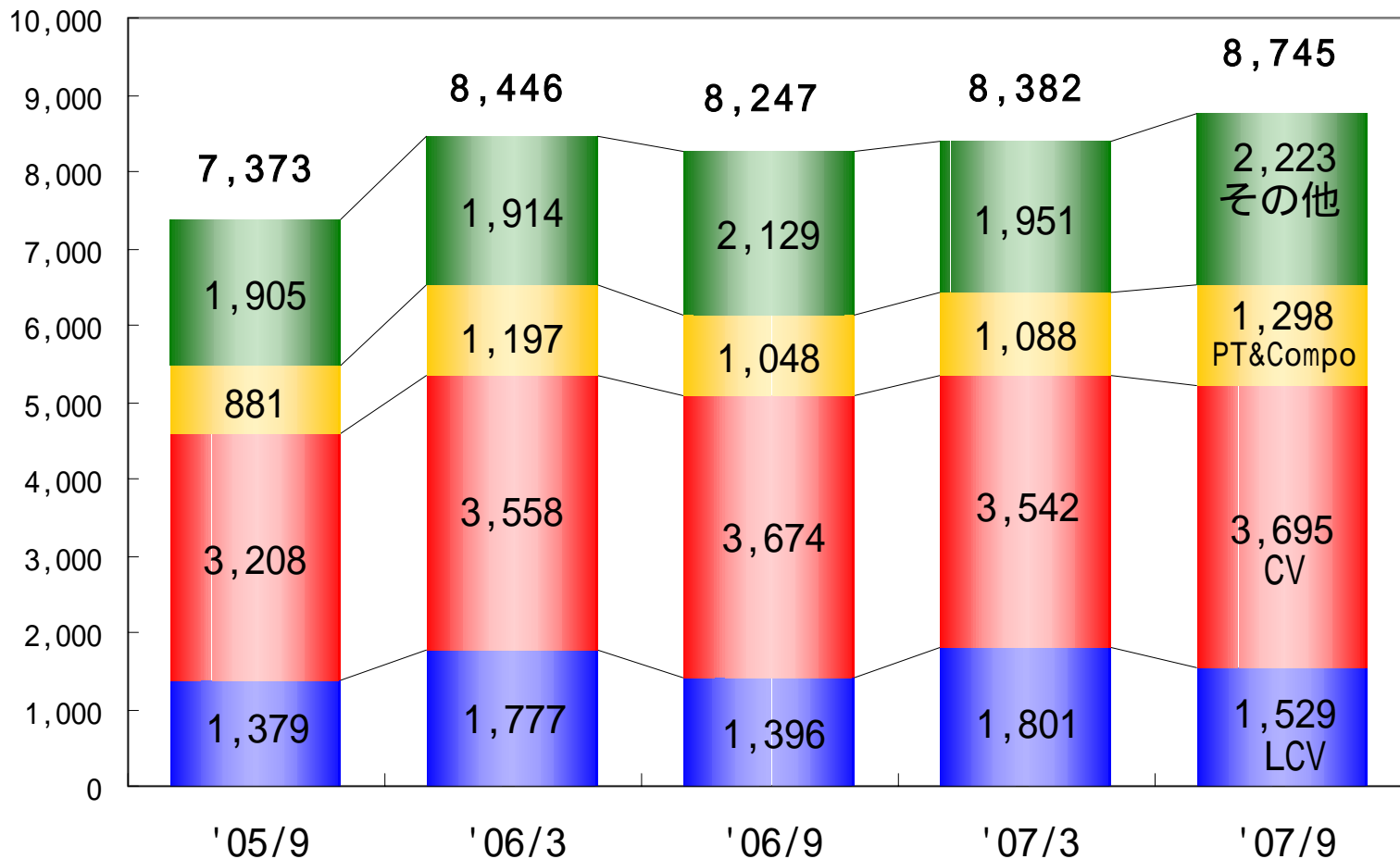


\* 新株予約権付社債除く

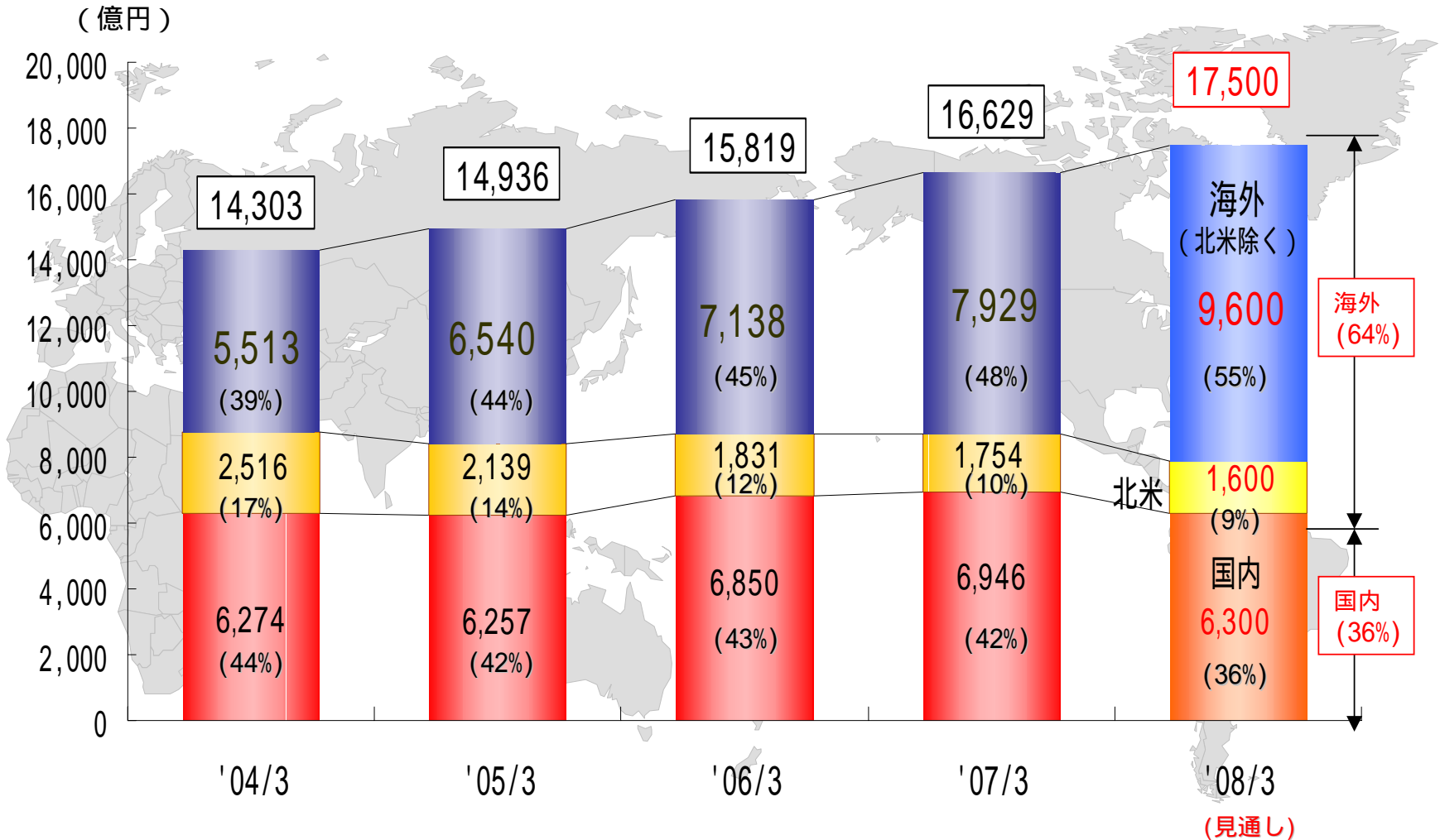
## 事業別連結売上高 半期推移

- LCV、CV、PT&Compo.、その他（KDセット、部品、金融等） -

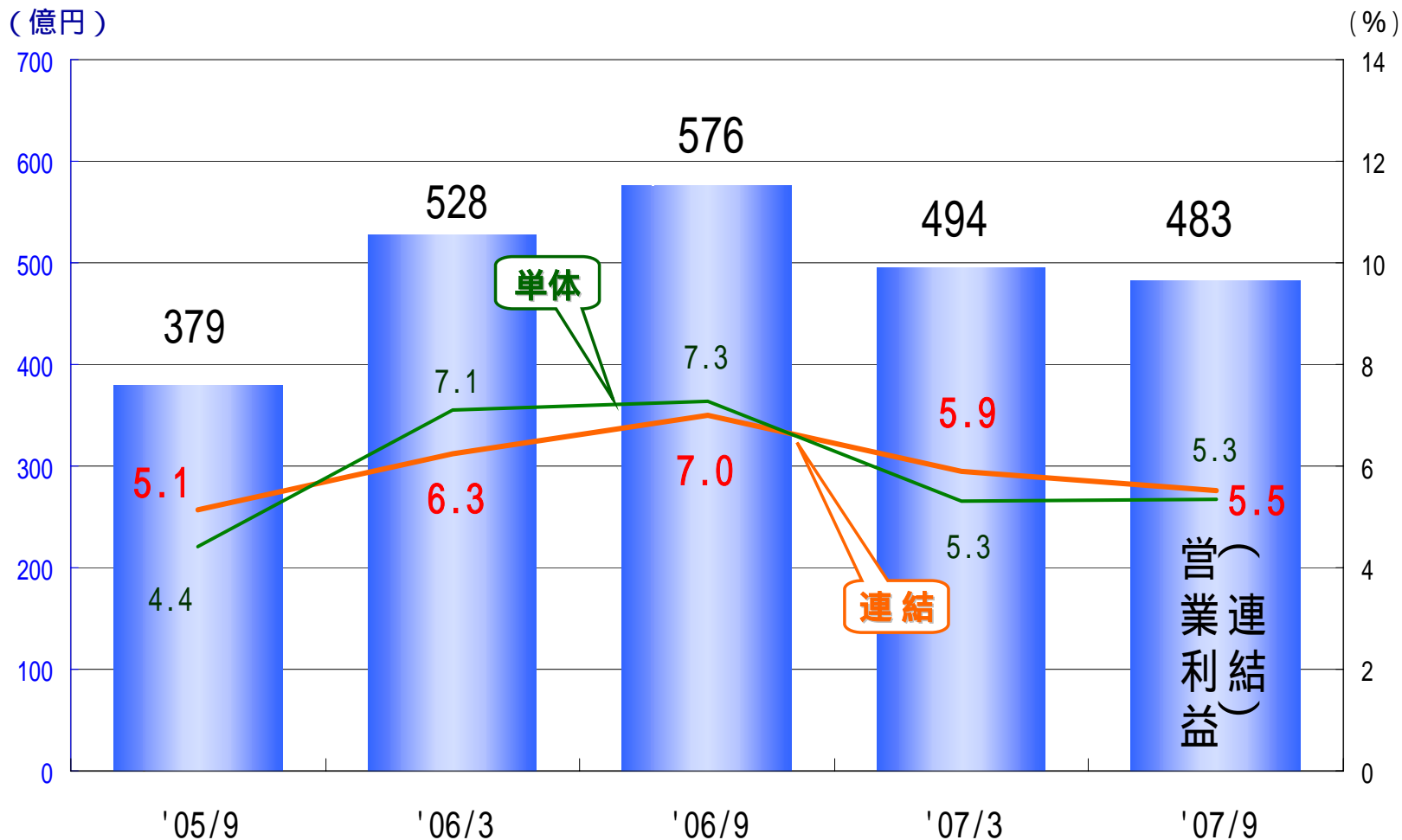
(億円)



## 海外・国内 連結売上高 / 比率 推移

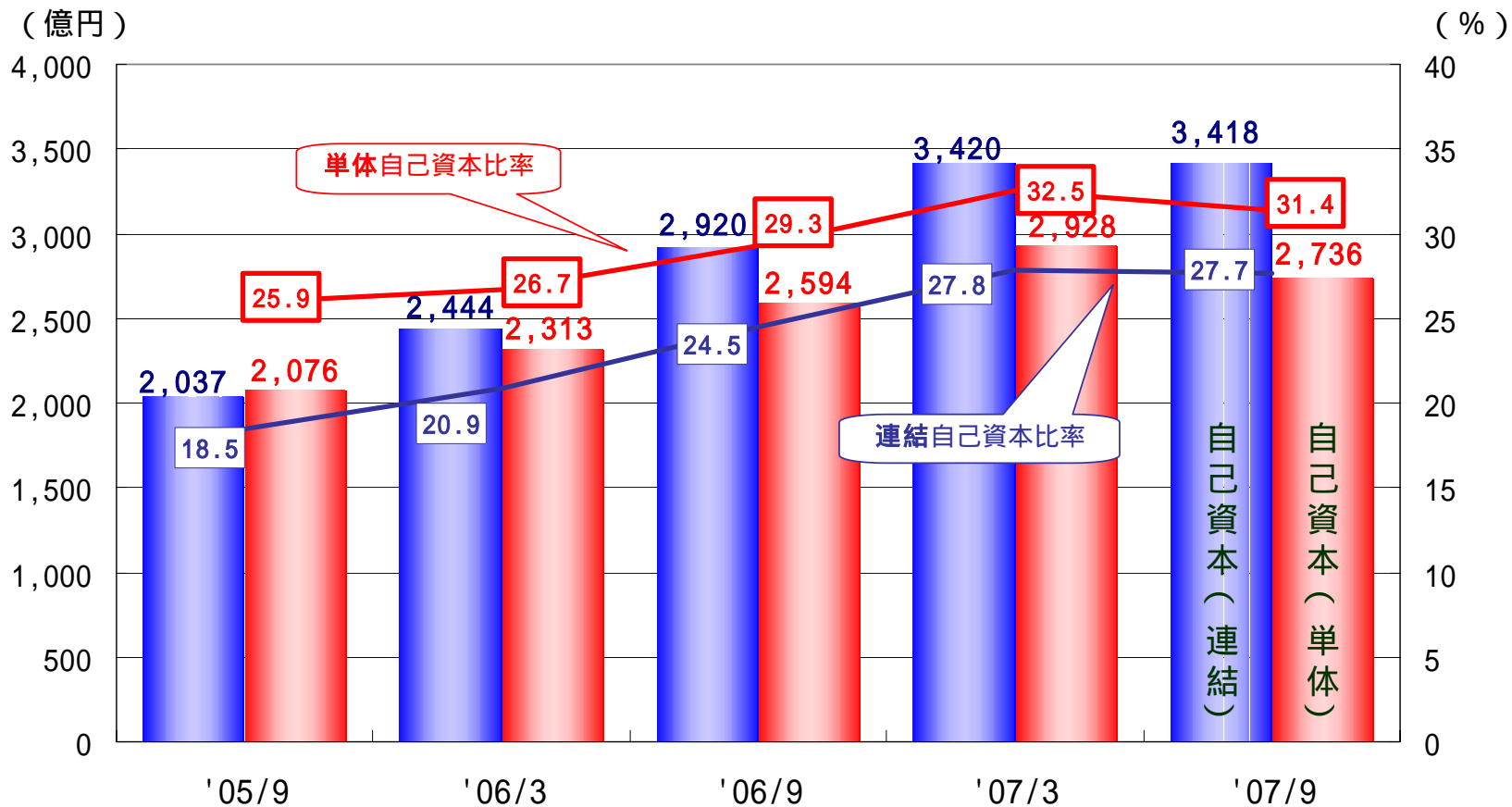


## 営業利益率 半期推移



## 総資産・自己資本比率 半期推移

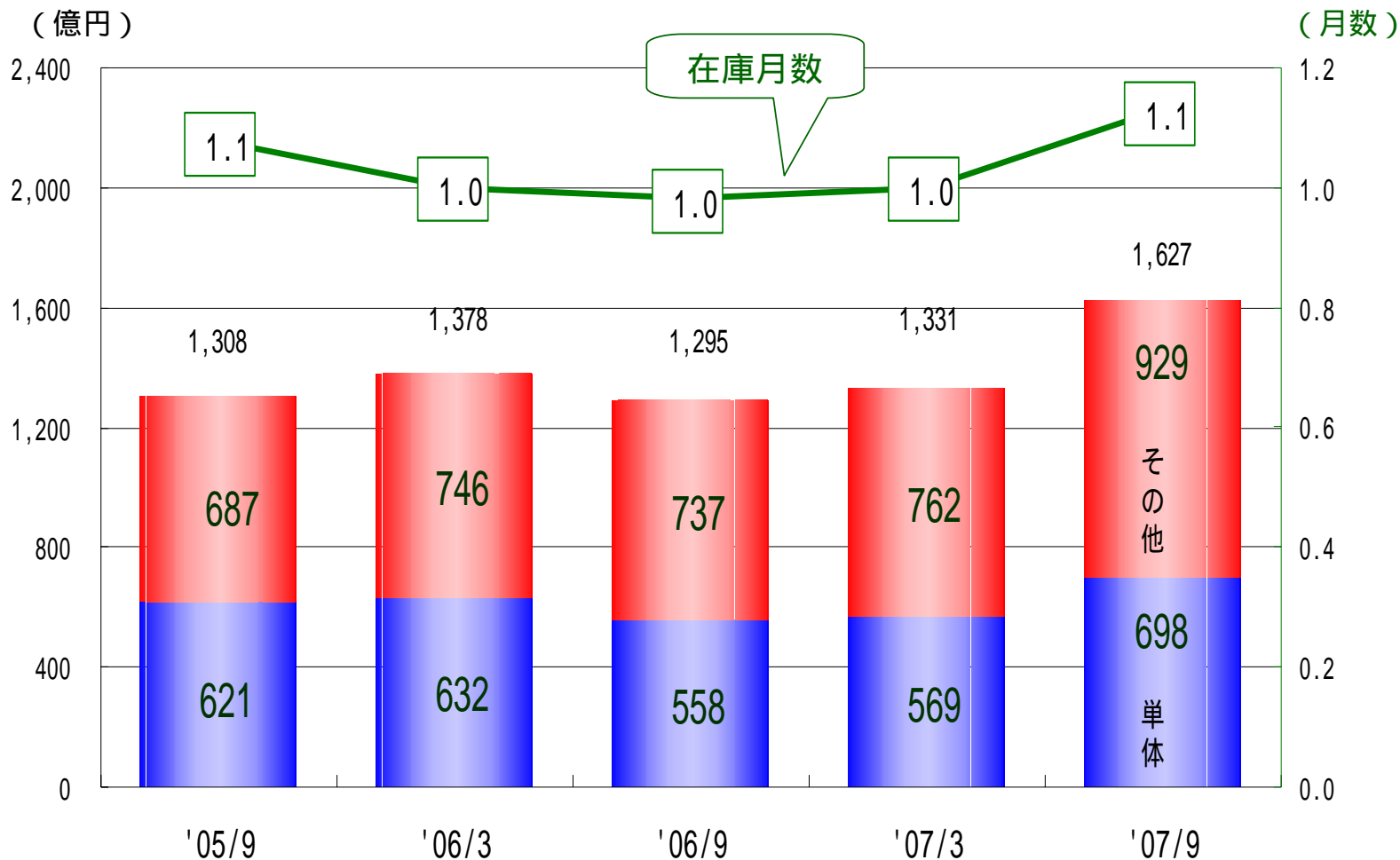
自己資本 = (純資産 - 少持分)



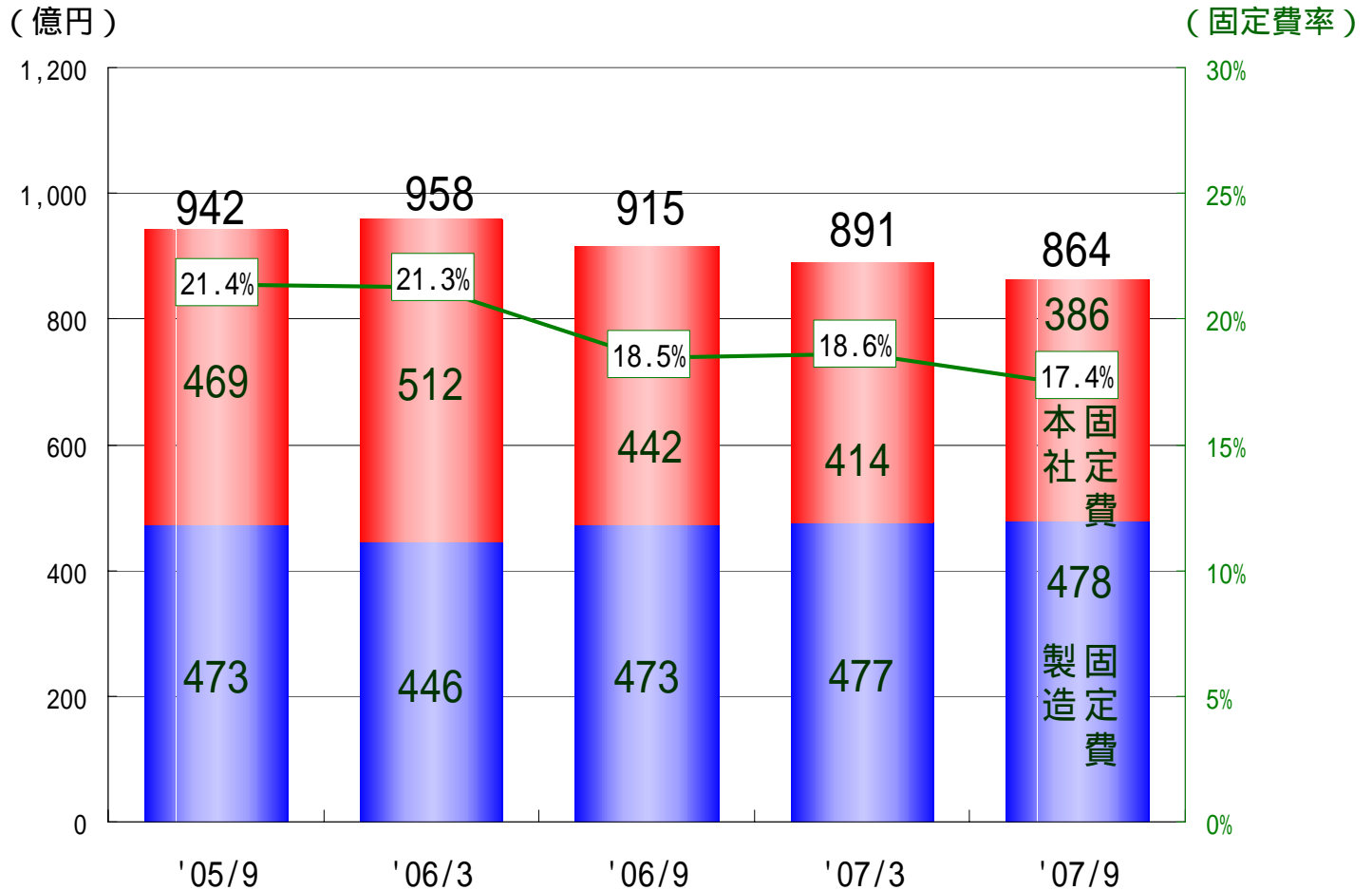


## 在庫金額 推移

- 半期連結総在庫 -



## 半期売上高・固定費率 推移



## 設備投資・減価償却費推移(連結)

(億円)

